



Marktgemeinde Ernstbrunn  
**Voranschlag 2023**



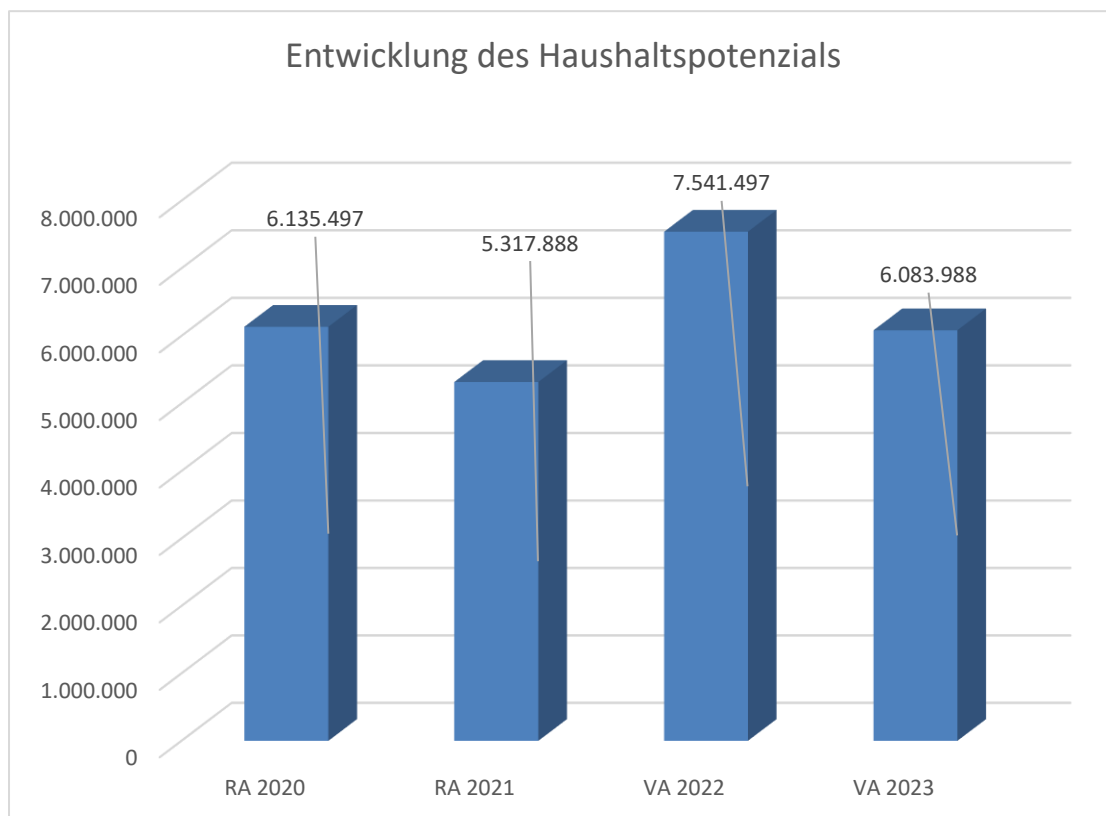
Vorbericht



# Vorbericht der Marktgemeinde ERNSTBRUNN zum Voranschlag 2023 gemäß § 3 der NÖ Gemeindehaushaltsverordnung (NÖ GHVO)



## Entwicklung des Haushaltspotenzials



### Erläuterung:

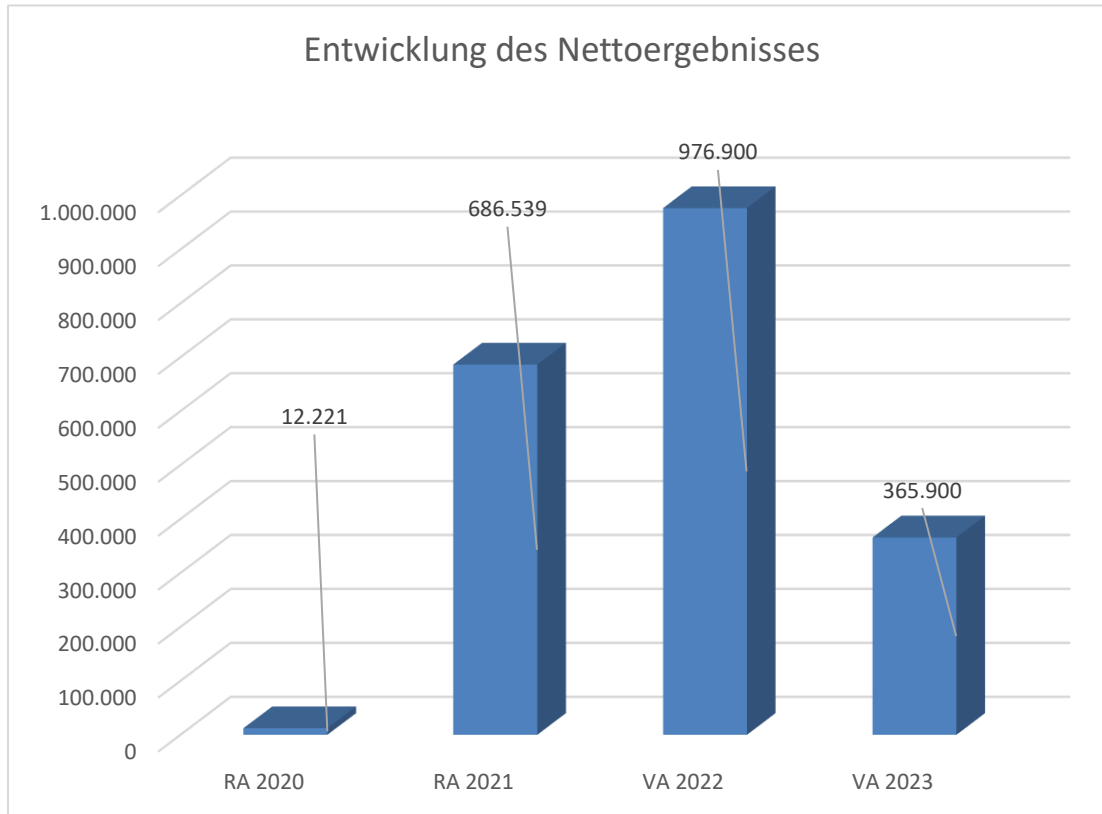
Das Haushaltspotential hat seine Grundlage in § 67 Z. 11 der NÖ Gemeindeordnung 1973 (NÖ GO 1973) und ist erstmals im Voranschlag 2021 auszuweisen. Die Angaben zu den Vorjahren entfallen daher.

Haushaltspotential: Differenz der wiederkehrenden Mittelaufbringungen abzüglich der wiederkehrenden Mittelverwendungen unter Berücksichtigung der entsprechenden Forderungen und Verbindlichkeiten.

Das Haushaltspotenzial ist eine wichtige Kenngröße und gibt die aktuelle Leistungsfähigkeit der Gemeinde wieder. Das schafft Vergleichbarkeit mit der bisherigen Rechtslage, aus der Überschüsse und Abgänge abzuleiten waren und dient der Transparenz.

Wenn das Haushaltspotenzial innerhalb des Zeitraumes des mittelfristigen Finanzplanes laufend negativ ist, ist ein Haushaltskonsolidierungskonzept zu erstellen (§ 72b Abs. 1 Z. 2 NÖ GO 1973).

# Entwicklung des Nettoergebnisses



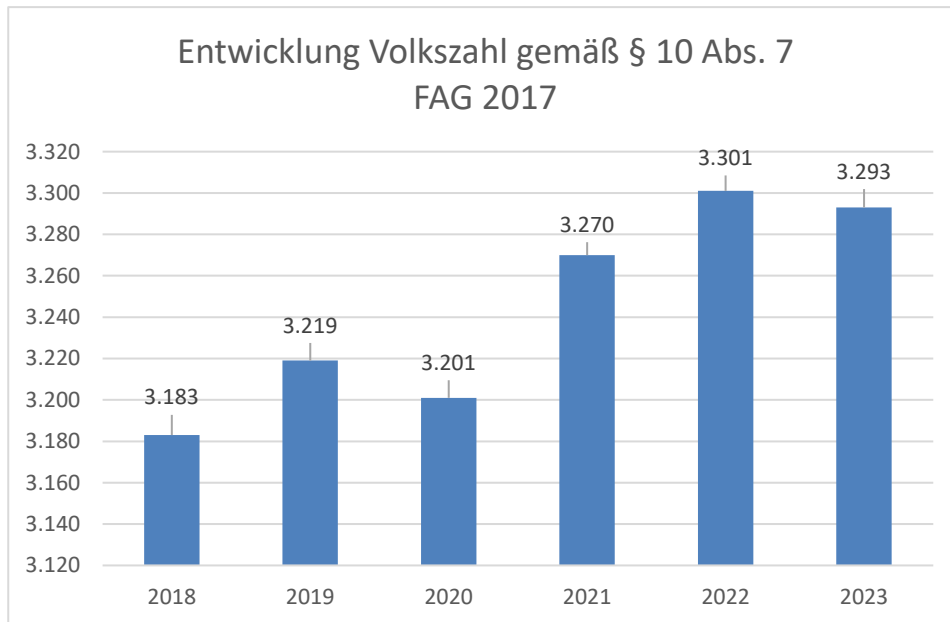
## Erläuterung:

Beim Nettoergebnis handelt es sich um das Ergebnis des Ergebnisvoranschlages und ist erstmals für das Haushaltsjahr 2020 auszuweisen. Die Angaben zu den Vorjahren entfallen daher.

Ein positives Nettoergebnis bedeutet, dass die Erträge voraussichtlich ausreichend sein werden, die Aufwendungen für die kommunalen Leistungen (inklusive des Werteverzehrs des Anlagevermögens in Form der Abschreibungen) abzudecken.

Ein negatives Nettoergebnis heißt, dass dies nicht zur Gänze (in der Höhe des negativen Wertes) möglich ist.

# Entwicklung der Volkszahl gemäß § 10 Abs. 7 FAG 2017, BGBl. I Nr. 116/2016 in der Fassung BGBl. I Nr. 106/2018



## Erläuterung:

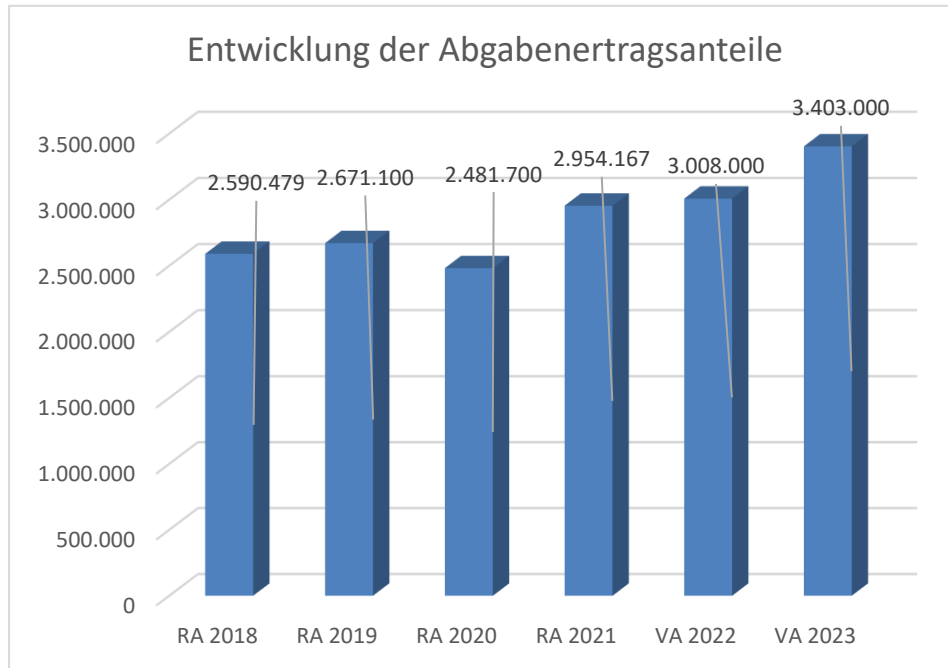
Die Volkszahl gemäß § 10 Abs. 7 FAG 2017 wird jährlich von der Bundesanstalt Statistik Austria zum Stichtag 31. Oktober festgestellt und wirkt mit dem Beginn des übernächsten Kalenderjahres. Sie dient für die Berechnung der Abgabenertragsanteile und darf nicht automatisch mit der Volkszahl für die Berechnung der Gemeinderatsmandate verwechselt werden.

Eine Erhöhung bzw. Verminderung der Volkszahl (jährlich) ist ein wesentlicher Indikator für die Berechnung der Abgabenertragsanteile.

Die Gemeinde verzeichnet seit Jahren einen beständigen Zuzug von Bürgern. Dies ist insbesondere die Aufschließung von Bauplätzen in der Marktgemeinde Ernstbrunn Wohnpark „Mittendrin“ Leiser Berge zurückzuführen.

Für den VA 2023 ist die Volkszahl vom Stichtag 31.10.2021 ausschlaggebend.

# Entwicklung der Abgabenertragsanteile



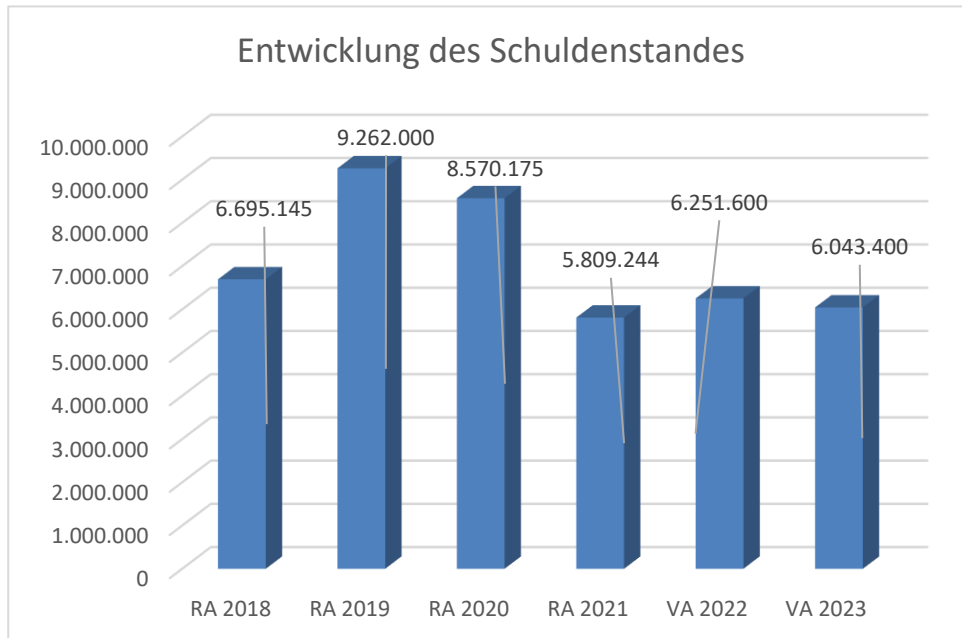
## Erläuterung:

Die Gebietskörperschaften (Bund, Länder und Gemeinden) erhalten auf Basis des aktuellen Finanzausgleichs aus den gemeinschaftlichen Bundesabgaben (z.B. Umsatzsteuer, Körperschaftssteuer, Lohnsteuer, Versicherungssteuer, Mineralölsteuer, Normverbrauchsabgabe, Tabaksteuer udgl.) entsprechende Anteile. Im Bereich der Gemeinden spielen dabei die Volkszahl und der abgestufte Bevölkerungsschlüssel eine besondere Rolle. Die sogenannten „Abgabenertragsanteile“ bilden in den meisten Gemeinden die wichtigste Einnahmequelle.

Ein Steigen der Abgabenertragsanteile weist auch auf eine Erhöhung der Volkszahl hin.



## Entwicklung des Schuldenstandes



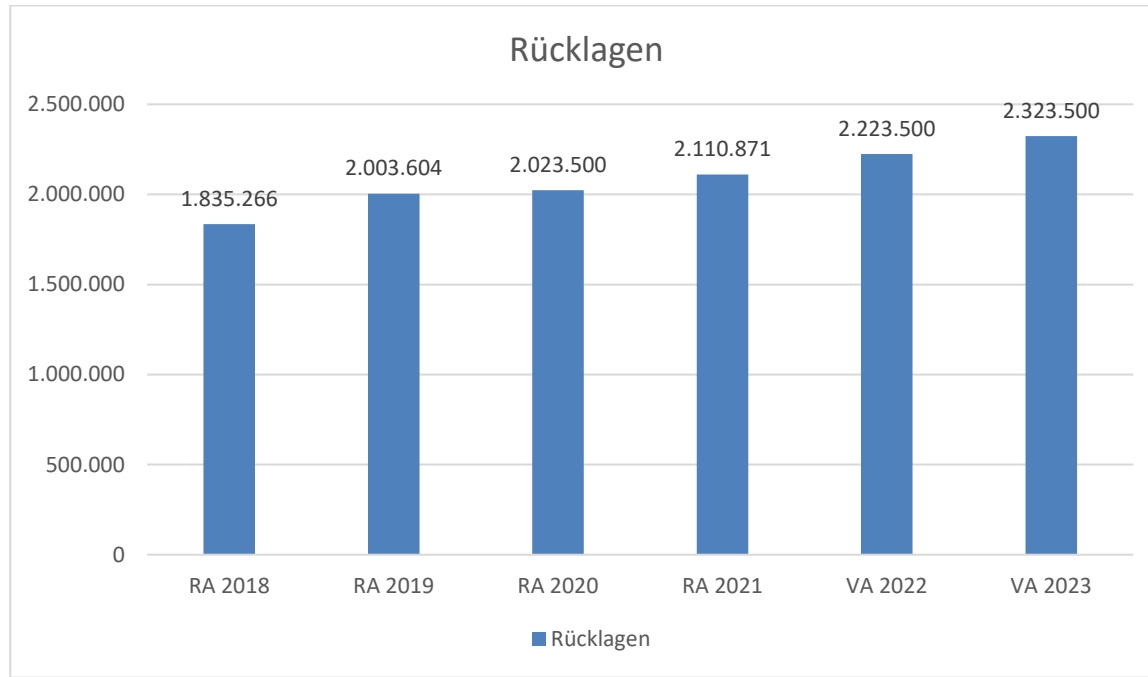
### Erläuterung:

Die Entwicklung des Schuldenstandes zeigt auf, inwieweit der Schuldenstand über die Jahre erhöht oder reduziert wird.

### Begründung durch die Gemeinde:

Die Erhöhung im Jahr 2019 ist auf ein Überbrückungsdarlehen für den Bau des Kindergartens Bründlallee zurückzuführen. Dieses Darlehen wurde im Jahr 2021 getilgt und somit senkte sich der Schuldenstand wieder.

## Entwicklung der Rücklagen mit Zahlungsmittelreserve

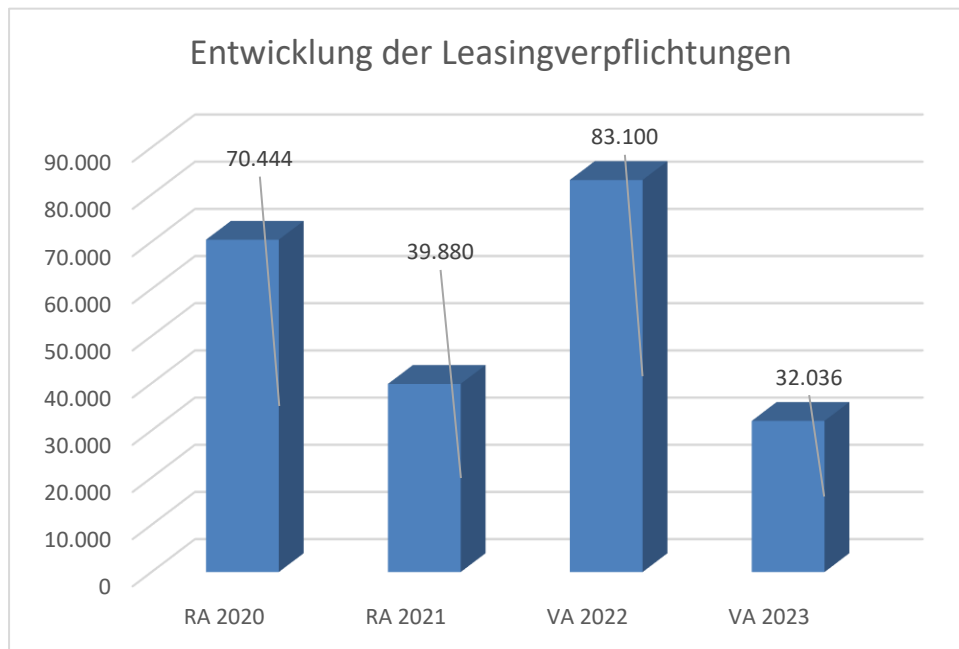


### Erläuterung:

Die Entwicklung der Rücklagen zeigt an, inwieweit Rücklagen vorhanden sind und ob Rücklagen aufgebaut bzw. aufgebraucht werden.

Die Erhöhung des Rücklagenstandes ist Teil einer gesunden Gemeindegewirtschaft. Positiv dazu beigetragen haben die Erhöhung der Volkszahl und den damit in Zusammenhang stehenden höheren Einnahmen aus den Abgabenertragsanteilen für die Gemeinde.

## Entwicklung der Leasingverpflichtungen

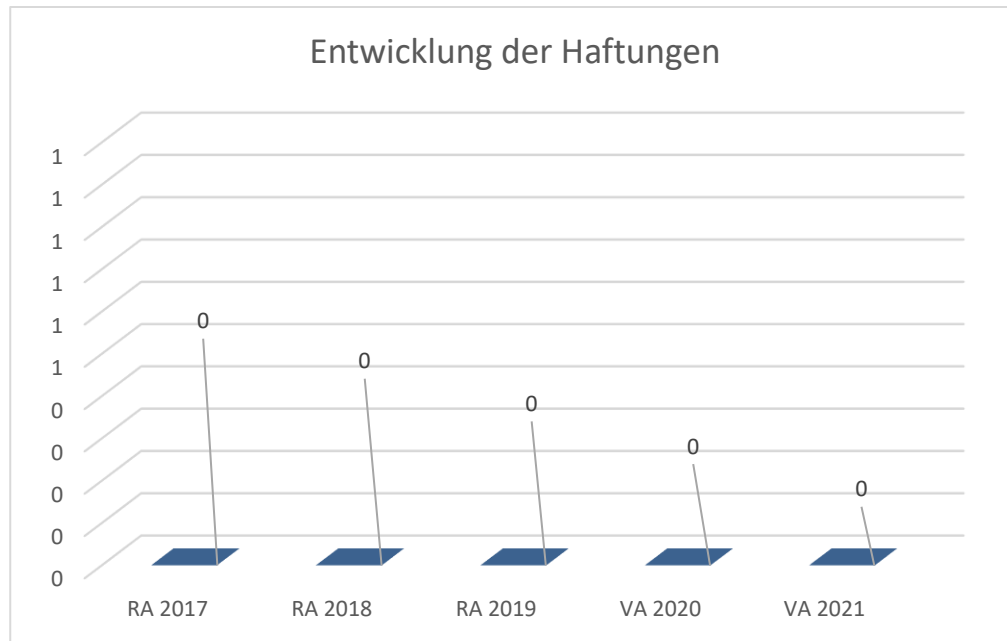


### Erläuterung:

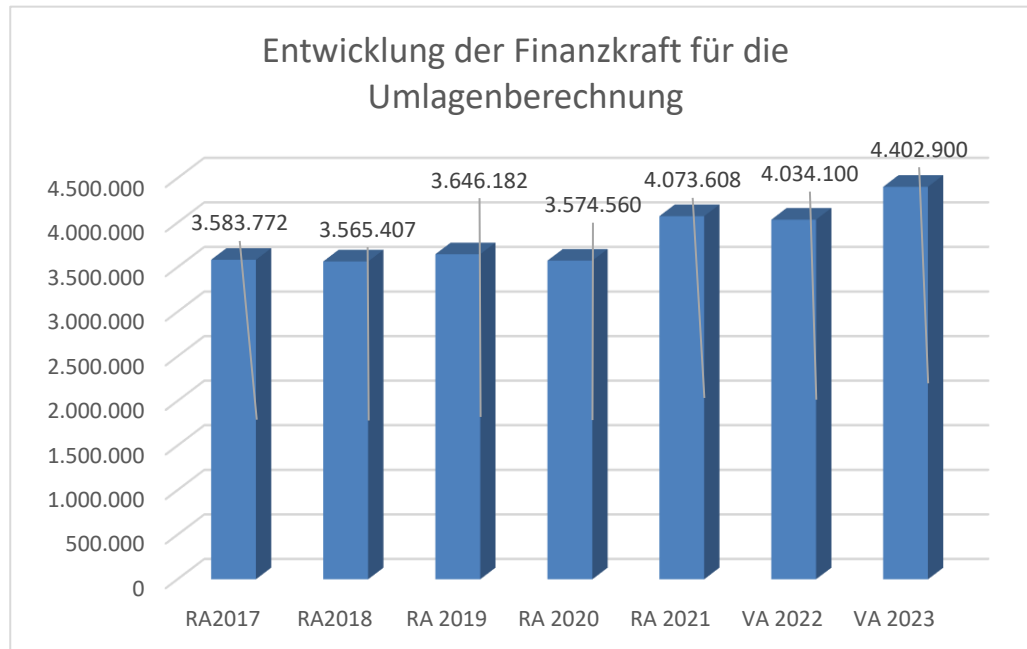
Bei den Leasingverpflichtungen handelt es sich nicht um Finanzschulden (z.B. Darlehen), sondern um Verwaltungsschulden. Unabhängig davon stellen Leasingverbindlichkeiten Leistungsverpflichtungen für die Gemeinden dar und sind daher bei einer allfälligen Finanzlagenberechnung entsprechend zu berücksichtigen.

Die Leasingverpflichtungen sind mit Beginn des Jahres 2020 in einer eigenen Anlage gemäß VRV 2015 festzuhalten.

# Entwicklung der Haftungen



# Entwicklung der Finanzkraft für die Umlagenberechnung



## Erläuterung:

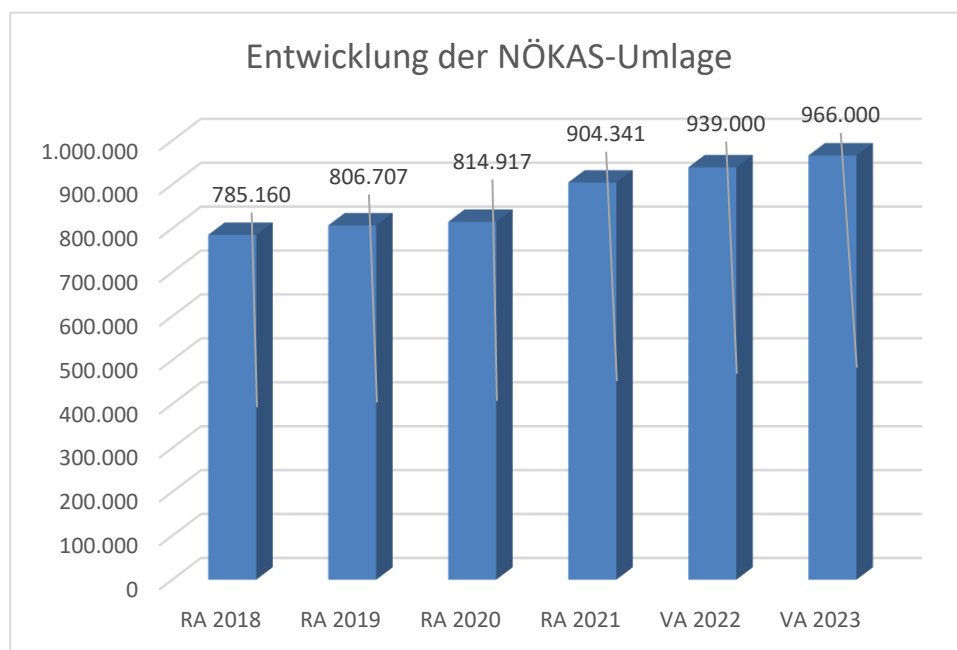
Die Finanzkraft einer Gemeinde wird aus den

- Erträgen der ausschließlichen Gemeindeabgaben ohne die Gebühren für die Benützung von Gemeindeeinrichtungen und -anlagen und ohne die Interessentenbeiträge von Grundstückseigentümern und Anrainern und
- Ertragsanteilen an den gemeinschaftlichen Bundesabgaben ohne Spielbankenabgabe ermittelt.

Basis für die Ermittlung der Finanzkraft sind die tatsächlichen Beträge aufgrund der Rechnungsabschlüsse.

Die Darstellung der Entwicklung der Finanzkraft für die Umlagenberechnung hat insbesondere auf die Beitragsleistung der Gemeinden zum NÖ Krankenanstaltensprengel (NÖKAS) und zur Sozialumlage Auswirkungen. Eine Erhöhung oder Reduktion/Verminderung der Finanzkraft wirkt sich unmittelbar auf die Beitragsleistung aus.

# Entwicklung der NÖKAS-Umlage



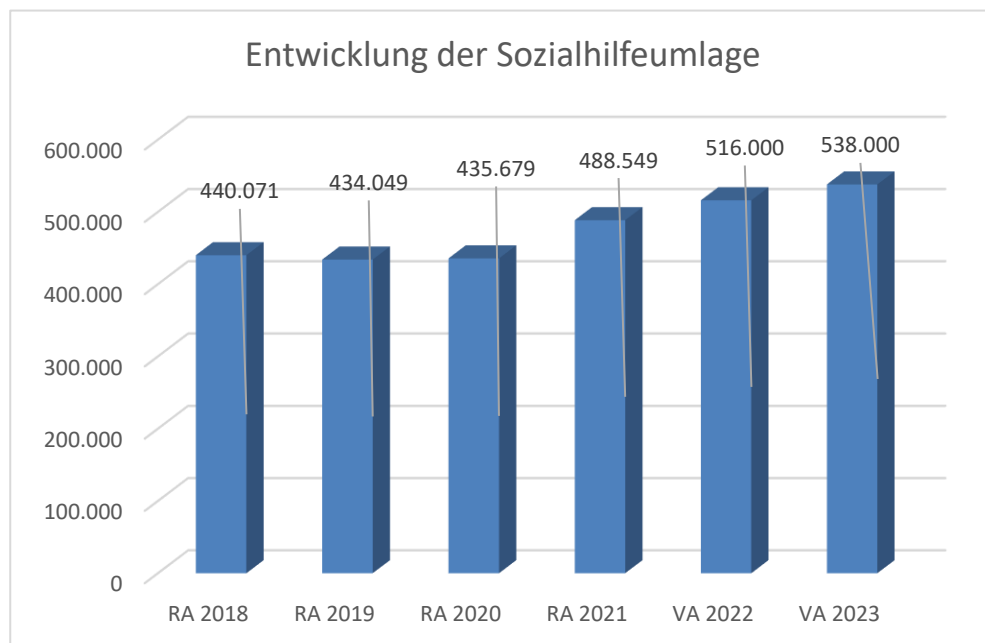
## Erläuterung:

Das Landesgebiet ist Beitragsbezirk und Krankenanstaltensprengel für alle öffentlichen Krankenanstalten in Niederösterreich. Beitragsbezirk und Krankenanstaltensprengel sind ein Gemeindeverband. Dem Gemeindeverband gehören alle Gemeinden Niederösterreichs an. Der Gemeindeverband ist juristische Person, er hat seinen Sitz am Sitz der Landesregierung und trägt die Bezeichnung "NÖ Krankenanstaltensprengel" (§ 61 Abs. 1 NÖ Krankenanstaltengesetz - NÖ KAG).

Die Gemeinden haben an den NÖ Krankenanstaltensprengel monatliche Beiträge zu leisten. Berechnungsgrundlage bilden dabei die Volkszahl und die Finanzkraft der Gemeinden. Steigerungen bei der Volkszahl und bei der Finanzkraft führen daher zu höheren Beitragsleistungen bei den Gemeinden.

Diese monatlichen Beiträge werden von den der Gemeinde gebührenden monatlichen Vorschüssen auf die Ertragsanteile an den gemeinschaftlichen Bundesabgaben einbehalten.

## Entwicklung der Sozialhilfeumlage



### Erläuterung:

Die Gemeinden haben jährlich einen Beitrag zu den vom Land zu tragenden Kosten der Sozialhilfe, die nicht durch Kostenbeitrags- und Ersatzleistungen oder durch sonstige für Zwecke der Sozialhilfe bestimmte Zuschüsse gedeckt sind, in der Höhe von 50 % an das Land zu entrichten (§ 44 NÖ Sozialhilfe-Ausführungsgesetz – NÖ SAG).

Die Leistungen für die Sozialhilfe-Umlage werden von der Landesregierung auf die einzelnen Gemeinden nach ihrer Finanzkraft (Finanzkraft für die Umlagenberechnung) aufgeteilt.

Diese monatlichen Beiträge werden von den der Gemeinde gebührenden monatlichen Vorschüssen auf die Ertragsanteile an den gemeinschaftlichen Bundesabgaben einbehalten.





Ergebnishaushalt Gesamt 1. und 2. Ebene (Anlage 1a)  
- interne Vergütungen enthalten



MVAG	Mittelverwendungs- und aufbringungsgruppen (1. und 2. Ebene)	VA 2023	VA 2022	RA 2021
<b>211</b>	<b>Erträge aus der operativen Verwaltungstätigkeit</b>	<b>7.754.200,00</b>	<b>8.220.900,00</b>	<b>8.725.624,44</b>
2111	Erträge aus eigenen Abgaben	1.345.900,00	1.347.400,00	1.647.385,65
2112	Erträge aus Ertragsanteilen	3.403.000,00	3.008.000,00	2.954.167,78
2113	Erträge aus Gebühren	2.113.300,00	2.004.900,00	2.007.481,55
2114	Erträge aus Leistungen	212.400,00	218.200,00	219.254,01
2115	Erträge aus Besitz und wirtschaftlicher Tätigkeit	133.000,00	125.200,00	122.112,94
2116	Erträge aus Veräußerung und sonstige Erträge	546.600,00	1.517.200,00	1.775.222,51
2117	Nicht finanzierungswirksame operative Erträge	0,00	0,00	0,00
<b>212</b>	<b>Erträge aus Transfers</b>	<b>740.200,00</b>	<b>650.300,00</b>	<b>700.543,82</b>
2121	Transferertrag von Trägern des öffentlichen Rechts	471.900,00	404.100,00	442.961,69
2122	Transferertrag von Beteiligungen	0,00	0,00	0,00
2123	Transferertrag von Unternehmen (mit Finanzunternehmen)	10.000,00	0,00	0,00
2124	Transferertrag von Haushalten und Organisationen ohne Erwerbscharakter	8.600,00	5.600,00	11.965,00
2125	Transferertrag vom Ausland	0,00	0,00	0,00
2126	Investitions- und Tilgungszuschüsse zwischen Unternehmungen und Betrieben der Gebietskörperschaft und der Gebietskörperschaft	0,00	0,00	0,00
2127	Nicht finanzierungswirksamer Transferertrag	249.700,00	240.600,00	245.617,13
<b>213</b>	<b>Finanzerträge</b>	<b>25.000,00</b>	<b>10.400,00</b>	<b>25.942,72</b>
2131	Erträge aus Zinsen	25.000,00	10.400,00	25.942,72
2132	Erträge aus Zinsen aus derivativen Finanzinstrumenten ohne Grundgeschäft	0,00	0,00	0,00
2133	Erträge aus Gewinnentnahmen von marktbestimmten Betrieben	0,00	0,00	0,00
2134	Sonstige Finanzerträge	0,00	0,00	0,00
2135	Erträge aus Dividenden/Gewinnausschüttungen	0,00	0,00	0,00
2136	Sonstige nicht finanzierungswirksame Finanzerträge	0,00	0,00	0,00
<b>21</b>	<b>Summe Erträge</b>	<b>8.519.400,00</b>	<b>8.881.600,00</b>	<b>9.452.110,98</b>
<b>221</b>	<b>Personalaufwand</b>	<b>1.291.900,00</b>	<b>1.325.600,00</b>	<b>1.261.917,17</b>
2211	Personalaufwand (Bezüge, Nebengeb., Mehrleistungen)	1.036.300,00	1.059.800,00	1.020.979,59
2212	Gesetzlicher und freiwilliger Sozialaufwand	236.300,00	246.500,00	222.134,12
2213	Sonstiger Personalaufwand	0,00	0,00	0,00
2214	Nicht finanzierungswirksamer Personalaufwand	19.300,00	19.300,00	18.803,46
<b>222</b>	<b>Sachaufwand (ohne Transferaufwand)</b>	<b>3.671.800,00</b>	<b>3.544.600,00</b>	<b>4.735.461,19</b>
2221	Gebrauchs- und Verbrauchsgüter, Handelswaren	471.600,00	409.400,00	346.744,61
2222	Verwaltungs- und Betriebsaufwand	500.200,00	251.500,00	259.236,23
2223	Leasing- und Mietaufwand	9.800,00	40.300,00	61.959,48
2224	Instandhaltung	384.500,00	389.600,00	618.078,28
2225	Sonstiger Sachaufwand	615.400,00	713.600,00	1.682.454,22
2226	Nicht finanzierungswirksamer Sachaufwand	1.690.300,00	1.740.200,00	1.766.988,37

MVAG	Mittelverwendungs- und aufbringungsgruppen (1. und 2. Ebene)	VA 2023	VA 2022	RA 2021
<b>223</b>	<b>Transferaufwand (laufende Transfers und Kapitaltransfers)</b>	<b>3.028.300,00</b>	<b>2.891.600,00</b>	<b>2.625.425,17</b>
2231	Transferaufwand an Träger des öffentlichen Rechts	2.922.300,00	2.779.100,00	2.542.113,09
2232	Transferaufwand an Beteiligungen	0,00	0,00	0,00
2233	Transferaufwand an Unternehmen (mit Finanzunternehmen)	13.500,00	13.300,00	3.585,42
2234	Transferaufwand an Haushalte und Organisationen ohne Erwerbscharakter	92.500,00	99.200,00	79.726,66
2235	Transferaufwand an das Ausland	0,00	0,00	0,00
2236	Investitions- und Tilgungszuschüsse zwischen Unternehmungen und Betrieben der Gebietskörperschaft und der Gebietskörperschaft	0,00	0,00	0,00
2237	Nicht finanzierungswirksamer Transferaufwand	0,00	0,00	0,00
<b>224</b>	<b>Finanzaufwand</b>	<b>61.500,00</b>	<b>42.900,00</b>	<b>31.840,92</b>
2241	Zinsen aus Finanzschulden, Finanzierungsleasing, Forderungskauf und derivativen Finanzinstrumenten mit Grundgeschäft	55.800,00	37.300,00	27.468,96
2242	Zinsen und sonstige Aufwendungen aus derivativen Finanzinstrumenten ohne Grundgeschäft	0,00	0,00	0,00
2243	Gewinnentnahmen von Unternehmungen und marktbestimmten Betrieben der Gebietskörperschaft (innerhalb der Gebietskörperschaft)	0,00	0,00	0,00
2244	Sonstiger Finanzaufwand	5.700,00	5.600,00	4.371,96
2245	Nicht finanzierungswirksamer Finanzaufwand	0,00	0,00	0,00
<b>22</b>	<b>Summe Aufwendungen</b>	<b>8.053.500,00</b>	<b>7.804.700,00</b>	<b>8.654.644,45</b>
<b>SA0</b>	<b>Saldo (0) Nettoergebnis (21 - 22)</b>	<b>465.900,00</b>	<b>1.076.900,00</b>	<b>797.466,53</b>
<b>230</b>	<b>Entnahmen von Haushaltsrücklagen</b>	<b>0,00</b>	<b>0,00</b>	<b>0,00</b>
2301	Entnahmen von Haushaltsrücklagen	0,00	0,00	0,00
<b>240</b>	<b>Zuweisung an Haushaltsrücklagen</b>	<b>100.000,00</b>	<b>100.000,00</b>	<b>110.926,60</b>
2401	Zuweisung an Haushaltsrücklagen	100.000,00	100.000,00	110.926,60
<b>23</b>	<b>Summe Haushaltsrücklagen</b>	<b>-100.000,00</b>	<b>-100.000,00</b>	<b>-110.926,60</b>
<b>SA00</b>	<b>Nettoergebnis nach Zuweisung und Entnahmen von Haushaltsrücklagen (Saldo 0 +/- SU23)</b>	<b>365.900,00</b>	<b>976.900,00</b>	<b>686.539,93</b>

Finanzierungshaushalt Gesamt 1. und 2. Ebene (Anlage 1b)  
- interne Vergütungen enthalten



MVAG	Mittelverwendungs- und aufbringungsgruppen (1. und 2. Ebene)	VA 2023	VA 2022	RA 2021
<b>311</b>	<b>Einzahlungen aus der operativen Verwaltungstätigkeit</b>	<b>7.749.200,00</b>	<b>7.270.900,00</b>	<b>8.657.804,30</b>
3111	Einzahlungen aus eigenen Abgaben	1.345.900,00	1.347.400,00	1.619.163,22
3112	Einzahlungen aus Ertragsanteilen	3.403.000,00	3.008.000,00	2.954.167,78
3113	Einzahlungen aus Gebühren	2.113.300,00	2.004.900,00	1.965.208,58
3114	Einzahlungen aus Leistungen	212.400,00	218.200,00	220.533,54
3115	Einzahlungen aus Besitz und wirtschaftlicher Tätigkeit	133.000,00	125.200,00	122.272,64
3116	Einzahlungen aus Veräußerung von geringwertigen Wirtschaftsgütern (GWG) und sonstige Einzahlungen	541.600,00	567.200,00	1.776.458,54
<b>312</b>	<b>Einzahlungen aus Transfers (ohne Kapitaltransfers)</b>	<b>490.500,00</b>	<b>409.700,00</b>	<b>454.926,69</b>
3121	Transferzahlungen von Trägern des öffentlichen Rechts	471.900,00	404.100,00	442.961,69
3122	Transferzahlungen von Beteiligungen	0,00	0,00	0,00
3123	Transferzahlungen von Unternehmen (inkl. Finanzunternehmen)	10.000,00	0,00	0,00
3124	Transferzahlungen von Haushalte und Organisationen ohne Erwerbscharakter	8.600,00	5.600,00	11.965,00
3125	Transferzahlungen vom Ausland	0,00	0,00	0,00
3126	Investitions- und Tilgungszuschüsse zwischen Unternehmungen und Betrieben der Gebietskörperschaft und der Gebietskörperschaft	0,00	0,00	0,00
<b>313</b>	<b>Einzahlungen aus Finanzerträgen</b>	<b>25.000,00</b>	<b>10.400,00</b>	<b>25.942,72</b>
3131	Einzahlungen aus Zinserträgen	25.000,00	10.400,00	25.942,72
3133	Einzahlungen aus Gewinnentnahmen von marktbestimmten Betrieben	0,00	0,00	0,00
3134	Sonstige Einzahlungen aus Finanzerträgen	0,00	0,00	0,00
3135	Einzahlungen aus Dividenden/Gewinnausschüttungen	0,00	0,00	0,00
<b>31</b>	<b>Summe Einzahlungen operative Gebarung</b>	<b>8.264.700,00</b>	<b>7.691.000,00</b>	<b>9.138.673,71</b>
<b>321</b>	<b>Auszahlungen aus Personalaufwand</b>	<b>1.272.600,00</b>	<b>1.306.300,00</b>	<b>1.243.113,71</b>
3211	Auszahlungen für Personalaufwand Bezüge, Nebengebühren, und Mehrleistungsvergütungen)	1.036.300,00	1.059.800,00	1.020.979,59
3212	Auszahlungen für gesetzliche und freiwillige Sozialaufwendungen	236.300,00	246.500,00	222.134,12
3213	Auszahlungen aus sonstigem Personalaufwand	0,00	0,00	0,00
<b>322</b>	<b>Auszahlungen aus Sachaufwand (ohne Transferaufwand)</b>	<b>1.981.500,00</b>	<b>1.804.400,00</b>	<b>2.970.219,37</b>
3221	Auszahlungen für Gebrauchs- und Verbrauchsgüter, Handelswaren	471.600,00	409.400,00	346.744,61
3222	Auszahlungen für Verwaltungs- und Betriebsaufwand	500.200,00	251.500,00	260.948,02
3223	Auszahlungen für Leasing- und Mietaufwand	9.800,00	40.300,00	61.959,48
3224	Auszahlungen für Instandhaltung	384.500,00	389.600,00	618.113,04
3225	Sonstige Auszahlungen aus Sachaufwand	615.400,00	713.600,00	1.682.454,22
<b>323</b>	<b>Auszahlungen aus Transfers (ohne Kapitaltransfers)</b>	<b>3.024.600,00</b>	<b>2.888.000,00</b>	<b>2.624.105,17</b>
3231	Transferzahlungen an Träger des öffentlichen Rechts	2.922.200,00	2.779.000,00	2.542.113,09
3232	Transferzahlungen an Beteiligungen	0,00	0,00	0,00
3233	Transferzahlungen an Unternehmen (inkl. Finanzunternehmen)	13.500,00	13.300,00	3.585,42
3234	Transferzahlungen an Haushalte und Organisationen ohne Erwerbscharakter	88.900,00	95.700,00	78.406,66

MVAG	Mittelverwendungs- und aufbringungsgruppen (1. und 2. Ebene)	VA 2023	VA 2022	RA 2021
3235	Transferzahlungen an das Ausland	0,00	0,00	0,00
3236	Investitions- und Tilgungszuschüsse zwischen Unternehmungen und Betrieben der Gebietskörperschaft und der Gebietskörperschaft	0,00	0,00	0,00
<b>324</b>	<b>Auszahlungen aus Finanzaufwand</b>	<b>61.500,00</b>	<b>42.900,00</b>	<b>31.840,92</b>
3241	Auszahlungen für Zinsaufwand, für Finanzierungsleasing, für Forderungskauf, für Finanzschulden und derivative Finanzinstrumente	55.800,00	37.300,00	27.468,96
3242	Auszahlungen für Zinsen aus derivativen Finanzinstrumenten ohne Grundgeschäft	0,00	0,00	0,00
3243	Auszahlung aus Gewinnentnahmen von marktbestimmten Betrieben	0,00	0,00	0,00
3244	Sonstige Auszahlungen aus Finanzaufwendungen	5.700,00	5.600,00	4.371,96
<b>32</b>	<b>Summe Auszahlungen operative Gebarung</b>	<b>6.340.200,00</b>	<b>6.041.600,00</b>	<b>6.869.279,17</b>
<b>SA1</b>	<b>Saldo (1) Geldfluss aus der Operativen Gebarung (31 – 32)</b>	<b>1.924.500,00</b>	<b>1.649.400,00</b>	<b>2.269.394,54</b>
<b>331</b>	<b>Einzahlungen aus der Investitionstätigkeit</b>	<b>5.000,00</b>	<b>950.000,00</b>	<b>0,00</b>
3311	Einzahlungen aus der Veräußerung von immateriellem Vermögen	0,00	0,00	0,00
3312	Einzahlungen aus der Veräußerung von Grundstücken und Grundstückseinrichtungen	5.000,00	950.000,00	0,00
3313	Einzahlungen aus der Veräußerung von Gebäuden und Bauten	0,00	0,00	0,00
3314	Einzahlungen aus der Veräußerung von technischen Anlagen, Fahrzeuge und Maschinen	0,00	0,00	0,00
3315	Einzahlungen aus der Veräußerung von Amts-, Betriebs- und Geschäftsausstattung	0,00	0,00	0,00
3316	Einzahlungen aus der Veräußerung von Kulturgütern	0,00	0,00	0,00
3317	Einzahlungen aus der Veräußerung von Beteiligungen	0,00	0,00	0,00
<b>332</b>	<b>Einzahlungen aus der Rückzahlung von Darlehen sowie gewährten Vorschüssen</b>	<b>0,00</b>	<b>5.000,00</b>	<b>0,00</b>
3321	Einzahlungen aus Darlehen an Träger des öffentlichen Rechts	0,00	0,00	0,00
3322	Einzahlungen aus Darlehen an Beteiligungen	0,00	0,00	0,00
3323	Einzahlungen aus Darlehen an Unternehmen und Haushalte	0,00	0,00	0,00
3325	Einzahlungen aus Vorschüssen und Anzahlungen	0,00	5.000,00	0,00
<b>333</b>	<b>Einzahlungen aus Kapitaltransfers</b>	<b>477.500,00</b>	<b>937.400,00</b>	<b>3.099.006,07</b>
3331	Kapitaltransferzahlungen von Trägern des öffentlichen Rechts	375.700,00	880.900,00	1.555.263,91
3332	Kapitaltransferzahlungen von Beteiligungen	0,00	0,00	0,00
3333	Kapitaltransferzahlungen von Unternehmen	0,00	0,00	15.990,00
3334	Kapitaltransferzahlungen von Haushalten und Organisationen ohne Erwerbscharakter	101.800,00	56.500,00	347.188,13
3335	Kapitaltransferzahlungen vom Ausland	0,00	0,00	1.180.564,03
<b>33</b>	<b>Summe Einzahlungen investive Gebarung</b>	<b>482.500,00</b>	<b>1.892.400,00</b>	<b>3.099.006,07</b>
<b>341</b>	<b>Auszahlungen aus der Investitionstätigkeit</b>	<b>1.707.400,00</b>	<b>2.592.000,00</b>	<b>730.018,36</b>
3411	Auszahlungen für den Erwerb von immateriellem Vermögen	7.000,00	0,00	6.816,00
3412	Auszahlungen für den Erwerb von Grundstücken und Grundstückseinrichtungen	1.251.400,00	1.423.700,00	393.440,36
3413	Auszahlungen für den Erwerb von Gebäuden und Bauten	403.100,00	1.079.100,00	111.062,48
3414	Auszahlungen für den Erwerb von technischen Anlagen, Fahrzeuge und Maschinen	26.500,00	48.800,00	174.268,45



MVAG	Mittelverwendungs- und aufbringungsgruppen (1. und 2. Ebene)	VA 2023	VA 2022	RA 2021
3415	Auszahlungen für den Erwerb von Amts-, Betriebs- und Geschäftsausstattung	19.400,00	34.400,00	25.411,93
3416	Auszahlungen für den Erwerb von Kulturgütern	0,00	0,00	0,00
3417	Auszahlungen für den Erwerb von Beteiligungen	0,00	6.000,00	19.019,14
<b>342</b>	<b>Auszahlungen von gewährten Darlehen sowie gewährten Vorschüssen</b>	<b>0,00</b>	<b>0,00</b>	<b>0,00</b>
3421	Auszahlung von Darlehen an Träger des öffentlichen Rechts	0,00	0,00	0,00
3422	Auszahlung von Darlehen an Beteiligungen	0,00	0,00	0,00
3423	Auszahlung von Darlehen an Unternehmen und Haushalte	0,00	0,00	0,00
3425	Auszahlungen von Vorschüssen und Anzahlungen	0,00	0,00	0,00
<b>343</b>	<b>Auszahlungen aus Kapitaltransfers</b>	<b>3.700,00</b>	<b>3.600,00</b>	<b>1.320,00</b>
3431	Kapitaltransferzahlungen an Träger des öffentlichen Rechts	100,00	100,00	0,00
3432	Kapitaltransferzahlungen an Beteiligungen	0,00	0,00	0,00
3433	Kapitaltransferzahlungen an Unternehmen (Finanzunternehmen)	0,00	0,00	0,00
3434	Kapitaltransferzahlungen an Haushalte und Organisationen ohne Erwerbscharakter	3.600,00	3.500,00	1.320,00
3435	Kapitaltransferzahlungen an das Ausland	0,00	0,00	0,00
<b>34</b>	<b>Summe Auszahlungen investive Gebarung</b>	<b>1.711.100,00</b>	<b>2.595.600,00</b>	<b>731.338,36</b>
<b>SA2</b>	<b>Saldo (2) Geldfluss aus der Investiven Gebarung (33 – 34)</b>	<b>-1.228.600,00</b>	<b>-703.200,00</b>	<b>2.367.667,71</b>
<b>SA3</b>	<b>Saldo (3) Nettofinanzierungssaldo (Saldo 1 + Saldo 2)</b>	<b>695.900,00</b>	<b>946.200,00</b>	<b>4.637.062,25</b>
<b>351</b>	<b>Einzahlungen aus der Aufnahme von Finanzschulden</b>	<b>600.300,00</b>	<b>1.204.000,00</b>	<b>432.989,10</b>
3511	Einzahlungen aus empfangenen Darlehen von öffentlichen Körperschaften und Rechtsträgern	0,00	0,00	0,00
3512	Einzahlungen aus empfangenen Darlehen von Beteiligungen	0,00	0,00	0,00
3513	Einzahlungen aus empfangenen Darlehen von Unternehmen und privaten Haushalten	0,00	0,00	82.080,00
3514	Einzahlungen aus Finanzschulden (Finanzunternehmen)	600.300,00	1.204.000,00	350.909,10
<b>353</b>	<b>Einzahlungen infolge eines Kapitaltausch bei derivativen Finanzinstrumenten mit Grundgeschäft</b>	<b>0,00</b>	<b>0,00</b>	<b>0,00</b>
3530	Einzahlungen infolge eines Kapitaltausch bei derivativen Finanzinstrumenten mit Grundgeschäft	0,00	0,00	0,00
<b>355</b>	<b>Einzahlungen aus dem Abgang von Finanzinstrumenten</b>	<b>0,00</b>	<b>0,00</b>	<b>0,00</b>
3550	Einzahlungen aus dem Abgang von Finanzinstrumenten	0,00	0,00	0,00
<b>35</b>	<b>Summe Einzahlungen aus der Finanzierungstätigkeit</b>	<b>600.300,00</b>	<b>1.204.000,00</b>	<b>432.989,10</b>
<b>361</b>	<b>Auszahlungen aus der Tilgung von Finanzschulden</b>	<b>809.700,00</b>	<b>770.700,00</b>	<b>3.197.408,26</b>
3611	Auszahlungen aus empfangenen Darlehen von öffentlichen Körperschaften und Rechtsträgern	5.000,00	31.800,00	2.451.406,94
3612	Auszahlungen aus empfangenen Darlehen von Beteiligungen	0,00	0,00	0,00
3613	Auszahlungen aus empfangenen Darlehen von Unternehmen und privaten Haushalten	9.300,00	9.300,00	7.669,92
3614	Auszahlungen aus Finanzschulden	795.400,00	729.600,00	738.331,40

MVAG	Mittelverwendungs- und aufbringungsgruppen (1. und 2. Ebene)	VA 2023	VA 2022	RA 2021
3615	Auszahlung aus der Rückzahlung von Leasingverbindlichkeiten	0,00	0,00	0,00
<b>363</b>	<b>Auszahlungen infolge eines Kapitaltausch bei derivativen Finanzinstrumenten mit Grundgeschäft</b>	<b>0,00</b>	<b>0,00</b>	<b>0,00</b>
3630	Auszahlungen infolge eines Kapitaltausch bei derivativen Finanzinstrumenten mit Grundgeschäft	0,00	0,00	0,00
<b>365</b>	<b>Auszahlungen für den Erwerb von Finanzinstrumenten</b>	<b>0,00</b>	<b>0,00</b>	<b>0,00</b>
3650	Auszahlungen für den Erwerb von Finanzinstrumenten	0,00	0,00	0,00
<b>36</b>	<b>Summe Auszahlungen aus der Finanzierungstätigkeit</b>	<b>809.700,00</b>	<b>770.700,00</b>	<b>3.197.408,26</b>
<b>SA4</b>	<b>Saldo (4) Geldfluss aus der Finanzierungstätigkeit (35 – 36)</b>	<b>-209.400,00</b>	<b>433.300,00</b>	<b>-2.764.419,16</b>
<b>SA5</b>	<b>Saldo (5) Geldfluss aus der voranschlagswirksamen Gebarung (Saldo 3 + Saldo 4)</b>	<b>486.500,00</b>	<b>1.379.500,00</b>	<b>1.872.643,09</b>

Ergebnishaushalt Bereichsbudget 1. und 2. Ebene (Anlage 1a)



## Vertretungskörper und allgemeine Verwaltung (Gruppe 0)

MVAG	Mittelverwendungs- und -aufbringungsgruppen (1. und 2. Ebene)	VA 2023	VA 2022	RA 2021
<b>211</b>	<b>Erträge aus der operativen Verwaltungstätigkeit</b>	<b>34.000,00</b>	<b>28.000,00</b>	<b>18.631,92</b>
2111	Erträge aus eigenen Abgaben	0,00	0,00	0,00
2112	Erträge aus Ertragsanteilen	0,00	0,00	0,00
2113	Erträge aus Gebühren	0,00	0,00	0,00
2114	Erträge aus Leistungen	3.200,00	2.200,00	6.112,77
2115	Erträge aus Besitz und wirtschaftlicher Tätigkeit	8.000,00	5.000,00	8.151,40
2116	Erträge aus Veräußerung und sonstige Erträge	22.800,00	20.800,00	4.367,75
2117	Nicht finanzierungswirksame operative Erträge	0,00	0,00	0,00
<b>212</b>	<b>Erträge aus Transfers</b>	<b>0,00</b>	<b>0,00</b>	<b>5.006,98</b>
2121	Transferertrag von Trägern des öffentlichen Rechts	0,00	0,00	5.006,98
2122	Transferertrag von Beteiligungen	0,00	0,00	0,00
2123	Transferertrag von Unternehmen (mit Finanzunternehmen)	0,00	0,00	0,00
2124	Transferertrag von Haushalten und Organisationen ohne Erwerbscharakter	0,00	0,00	0,00
2125	Transferertrag vom Ausland	0,00	0,00	0,00
2126	Investitions- und Tilgungszuschüsse zwischen Unternehmungen und Betrieben der Gebietskörperschaft und der Gebietskörperschaft	0,00	0,00	0,00
2127	Nicht finanzierungswirksamer Transferertrag	0,00	0,00	0,00
<b>213</b>	<b>Finanzerträge</b>	<b>0,00</b>	<b>0,00</b>	<b>0,00</b>
2131	Erträge aus Zinsen	0,00	0,00	0,00
2132	Erträge aus Zinsen aus derivativen Finanzinstrumenten ohne Grundgeschäft	0,00	0,00	0,00
2133	Erträge aus Gewinnentnahmen von marktbestimmten Betrieben	0,00	0,00	0,00
2134	Sonstige Finanzerträge	0,00	0,00	0,00
2135	Erträge aus Dividenden/Gewinnausschüttungen	0,00	0,00	0,00
2136	Sonstige nicht finanzierungswirksame Finanzerträge	0,00	0,00	0,00
<b>21</b>	<b>Summe Erträge</b>	<b>34.000,00</b>	<b>28.000,00</b>	<b>23.638,90</b>
<b>221</b>	<b>Personalaufwand</b>	<b>512.700,00</b>	<b>472.000,00</b>	<b>481.390,07</b>
2211	Personalaufwand (Bezüge, Nebengeb., Mehrleistungen)	409.300,00	379.400,00	386.681,01
2212	Gesetzlicher und freiwilliger Sozialaufwand	94.100,00	84.300,00	86.567,46
2213	Sonstiger Personalaufwand	0,00	0,00	0,00
2214	Nicht finanzierungswirksamer Personalaufwand	9.300,00	8.300,00	8.141,60
<b>222</b>	<b>Sachaufwand (ohne Transferaufwand)</b>	<b>330.600,00</b>	<b>341.800,00</b>	<b>276.290,42</b>
2221	Gebrauchs- und Verbrauchsgüter, Handelswaren	18.800,00	18.700,00	16.605,70
2222	Verwaltungs- und Betriebsaufwand	34.900,00	27.900,00	33.948,34

## Vertretungskörper und allgemeine Verwaltung (Gruppe 0)

MVAG	Mittelverwendungs- und -aufbringungsgruppen (1. und 2. Ebene)	VA 2023	VA 2022	RA 2021
2223	Leasing- und Mietaufwand	0,00	1.000,00	0,00
2224	Instandhaltung	27.400,00	15.300,00	14.737,28
2225	Sonstiger Sachaufwand	193.700,00	224.500,00	156.264,70
2226	Nicht finanzierungswirksamer Sachaufwand	55.800,00	54.400,00	54.734,40
<b>223</b>	<b>Transferaufwand (laufende Transfers und Kapitaltransfers)</b>	<b>42.900,00</b>	<b>42.200,00</b>	<b>38.927,12</b>
2231	Transferaufwand an Träger des öffentlichen Rechts	29.000,00	28.500,00	26.555,42
2232	Transferaufwand an Beteiligungen	0,00	0,00	0,00
2233	Transferaufwand an Unternehmen (mit Finanzunternehmen)	0,00	0,00	0,00
2234	Transferaufwand an Haushalte und Organisationen ohne Erwerbscharakter	13.900,00	13.700,00	12.371,70
2235	Transferaufwand an das Ausland	0,00	0,00	0,00
2236	Investitions- und Tilgungszuschüsse zwischen Unternehmungen und Betrieben der Gebietskörperschaft und der Gebietskörperschaft	0,00	0,00	0,00
2237	Nicht finanzierungswirksamer Transferaufwand	0,00	0,00	0,00
<b>224</b>	<b>Finanzaufwand</b>	<b>1.000,00</b>	<b>1.400,00</b>	<b>726,07</b>
2241	Zinsen aus Finanzschulden, Finanzierungsleasing, Forderungskauf und derivativen Finanzinstrumenten mit Grundgeschäft	1.000,00	1.400,00	726,07
2242	Zinsen und sonstige Aufwendungen aus derivativen Finanzinstrumenten ohne Grundgeschäft	0,00	0,00	0,00
2243	Gewinnentnahmen von Unternehmungen und marktbestimmten Betrieben der Gebietskörperschaft (innerhalb der Gebietskörperschaft)	0,00	0,00	0,00
2244	Sonstiger Finanzaufwand	0,00	0,00	0,00
2245	Nicht finanzierungswirksamer Finanzaufwand	0,00	0,00	0,00
<b>22</b>	<b>Summe Aufwendungen</b>	<b>887.200,00</b>	<b>857.400,00</b>	<b>797.333,68</b>
<b>SA0</b>	<b>Saldo (0) Nettoergebnis (21 - 22)</b>	<b>-853.200,00</b>	<b>-829.400,00</b>	<b>-773.694,78</b>
<b>230</b>	<b>Entnahmen von Haushaltsrücklagen</b>	<b>0,00</b>	<b>0,00</b>	<b>0,00</b>
2301	Entnahmen von Haushaltsrücklagen	0,00	0,00	0,00
<b>240</b>	<b>Zuweisung an Haushaltsrücklagen</b>	<b>50.000,00</b>	<b>50.000,00</b>	<b>52.454,02</b>
2401	Zuweisung an Haushaltsrücklagen	50.000,00	50.000,00	52.454,02
<b>23</b>	<b>Summe Haushaltsrücklagen</b>	<b>-50.000,00</b>	<b>-50.000,00</b>	<b>-52.454,02</b>
<b>SA00</b>	<b>Nettoergebnis nach Zuweisung und Entnahmen von Haushaltsrücklagen (Saldo 0 +/- SU23)</b>	<b>-903.200,00</b>	<b>-879.400,00</b>	<b>-826.148,80</b>

## Öffentliche Ordnung und Sicherheit (Gruppe 1)

MVAG	Mittelverwendungs- und -aufbringungsgruppen (1. und 2. Ebene)	VA 2023	VA 2022	RA 2021
<b>211</b>	<b>Erträge aus der operativen Verwaltungstätigkeit</b>	<b>12.700,00</b>	<b>38.500,00</b>	<b>76.704,00</b>
2111	Erträge aus eigenen Abgaben	0,00	0,00	0,00
2112	Erträge aus Ertragsanteilen	0,00	0,00	0,00
2113	Erträge aus Gebühren	0,00	0,00	0,00
2114	Erträge aus Leistungen	7.100,00	7.000,00	5.180,08
2115	Erträge aus Besitz und wirtschaftlicher Tätigkeit	0,00	0,00	0,00
2116	Erträge aus Veräußerung und sonstige Erträge	5.600,00	31.500,00	71.523,92
2117	Nicht finanzierungswirksame operative Erträge	0,00	0,00	0,00
<b>212</b>	<b>Erträge aus Transfers</b>	<b>1.500,00</b>	<b>50.000,00</b>	<b>10.421,21</b>
2121	Transferertrag von Trägern des öffentlichen Rechts	0,00	50.000,00	10.004,75
2122	Transferertrag von Beteiligungen	0,00	0,00	0,00
2123	Transferertrag von Unternehmen (mit Finanzunternehmen)	0,00	0,00	0,00
2124	Transferertrag von Haushalten und Organisationen ohne Erwerbscharakter	0,00	0,00	0,00
2125	Transferertrag vom Ausland	0,00	0,00	0,00
2126	Investitions- und Tilgungszuschüsse zwischen Unternehmungen und Betrieben der Gebietskörperschaft und der Gebietskörperschaft	0,00	0,00	0,00
2127	Nicht finanzierungswirksamer Transferertrag	1.500,00	0,00	416,46
<b>213</b>	<b>Finanzerträge</b>	<b>0,00</b>	<b>0,00</b>	<b>0,00</b>
2131	Erträge aus Zinsen	0,00	0,00	0,00
2132	Erträge aus Zinsen aus derivativen Finanzinstrumenten ohne Grundgeschäft	0,00	0,00	0,00
2133	Erträge aus Gewinnentnahmen von marktbestimmten Betrieben	0,00	0,00	0,00
2134	Sonstige Finanzerträge	0,00	0,00	0,00
2135	Erträge aus Dividenden/Gewinnausschüttungen	0,00	0,00	0,00
2136	Sonstige nicht finanzierungswirksame Finanzerträge	0,00	0,00	0,00
<b>21</b>	<b>Summe Erträge</b>	<b>14.200,00</b>	<b>88.500,00</b>	<b>87.125,21</b>
<b>221</b>	<b>Personalaufwand</b>	<b>0,00</b>	<b>0,00</b>	<b>0,00</b>
2211	Personalaufwand (Bezüge, Nebengeb., Mehrleistungen)	0,00	0,00	0,00
2212	Gesetzlicher und freiwilliger Sozialaufwand	0,00	0,00	0,00
2213	Sonstiger Personalaufwand	0,00	0,00	0,00
2214	Nicht finanzierungswirksamer Personalaufwand	0,00	0,00	0,00
<b>222</b>	<b>Sachaufwand (ohne Transferaufwand)</b>	<b>245.200,00</b>	<b>259.600,00</b>	<b>248.079,77</b>
2221	Gebrauchs- und Verbrauchsgüter, Handelswaren	23.000,00	17.800,00	16.714,23
2222	Verwaltungs- und Betriebsaufwand	72.100,00	40.100,00	32.554,77

**Öffentliche Ordnung und Sicherheit (Gruppe 1)**

MVAG	Mittelverwendungs- und -aufbringungsgruppen (1. und 2. Ebene)	VA 2023	VA 2022	RA 2021
2223	Leasing- und Mietaufwand	0,00	0,00	25.825,40
2224	Instandhaltung	39.700,00	63.500,00	5.285,51
2225	Sonstiger Sachaufwand	19.100,00	49.900,00	78.977,12
2226	Nicht finanzierungswirksamer Sachaufwand	91.300,00	88.300,00	88.722,74
<b>223</b>	<b>Transferaufwand (laufende Transfers und Kapitaltransfers)</b>	<b>6.000,00</b>	<b>7.900,00</b>	<b>1.067,60</b>
2231	Transferaufwand an Träger des öffentlichen Rechts	6.000,00	7.900,00	1.067,60
2232	Transferaufwand an Beteiligungen	0,00	0,00	0,00
2233	Transferaufwand an Unternehmen (mit Finanzunternehmen)	0,00	0,00	0,00
2234	Transferaufwand an Haushalte und Organisationen ohne Erwerbscharakter	0,00	0,00	0,00
2235	Transferaufwand an das Ausland	0,00	0,00	0,00
2236	Investitions- und Tilgungszuschüsse zwischen Unternehmungen und Betrieben der Gebietskörperschaft und der Gebietskörperschaft	0,00	0,00	0,00
2237	Nicht finanzierungswirksamer Transferaufwand	0,00	0,00	0,00
<b>224</b>	<b>Finanzaufwand</b>	<b>1.200,00</b>	<b>1.400,00</b>	<b>442,50</b>
2241	Zinsen aus Finanzschulden, Finanzierungsleasing, Forderungskauf und derivativen Finanzinstrumenten mit Grundgeschäft	1.200,00	1.400,00	442,50
2242	Zinsen und sonstige Aufwendungen aus derivativen Finanzinstrumenten ohne Grundgeschäft	0,00	0,00	0,00
2243	Gewinnentnahmen von Unternehmungen und marktbestimmten Betrieben der Gebietskörperschaft (innerhalb der Gebietskörperschaft)	0,00	0,00	0,00
2244	Sonstiger Finanzaufwand	0,00	0,00	0,00
2245	Nicht finanzierungswirksamer Finanzaufwand	0,00	0,00	0,00
<b>22</b>	<b>Summe Aufwendungen</b>	<b>252.400,00</b>	<b>268.900,00</b>	<b>249.589,87</b>
<b>SA0</b>	<b>Saldo (0) Nettoergebnis (21 - 22)</b>	<b>-238.200,00</b>	<b>-180.400,00</b>	<b>-162.464,66</b>
<b>230</b>	<b>Entnahmen von Haushaltsrücklagen</b>	<b>0,00</b>	<b>0,00</b>	<b>0,00</b>
2301	Entnahmen von Haushaltsrücklagen	0,00	0,00	0,00
<b>240</b>	<b>Zuweisung an Haushaltsrücklagen</b>	<b>0,00</b>	<b>0,00</b>	<b>0,00</b>
2401	Zuweisung an Haushaltsrücklagen	0,00	0,00	0,00
<b>23</b>	<b>Summe Haushaltsrücklagen</b>	<b>0,00</b>	<b>0,00</b>	<b>0,00</b>
<b>SA00</b>	<b>Nettoergebnis nach Zuweisung und Entnahmen von Haushaltsrücklagen (Saldo 0 +/- SU23)</b>	<b>-238.200,00</b>	<b>-180.400,00</b>	<b>-162.464,66</b>



## Unterricht, Erziehung, Sport und Wissenschaft (Gruppe 2)

MVAG	Mittelverwendungs- und -aufbringungsgruppen (1. und 2. Ebene)	VA 2023	VA 2022	RA 2021
<b>211</b>	<b>Erträge aus der operativen Verwaltungstätigkeit</b>	<b>334.900,00</b>	<b>299.200,00</b>	<b>1.364.791,28</b>
2111	Erträge aus eigenen Abgaben	0,00	0,00	0,00
2112	Erträge aus Ertragsanteilen	0,00	0,00	0,00
2113	Erträge aus Gebühren	0,00	0,00	0,00
2114	Erträge aus Leistungen	118.300,00	114.700,00	114.337,64
2115	Erträge aus Besitz und wirtschaftlicher Tätigkeit	3.600,00	3.600,00	45,00
2116	Erträge aus Veräußerung und sonstige Erträge	213.000,00	180.900,00	1.250.408,64
2117	Nicht finanzierungswirksame operative Erträge	0,00	0,00	0,00
<b>212</b>	<b>Erträge aus Transfers</b>	<b>48.800,00</b>	<b>47.800,00</b>	<b>103.248,10</b>
2121	Transferertrag von Trägern des öffentlichen Rechts	0,00	0,00	55.000,00
2122	Transferertrag von Beteiligungen	0,00	0,00	0,00
2123	Transferertrag von Unternehmen (mit Finanzunternehmen)	0,00	0,00	0,00
2124	Transferertrag von Haushalten und Organisationen ohne Erwerbscharakter	0,00	0,00	0,00
2125	Transferertrag vom Ausland	0,00	0,00	0,00
2126	Investitions- und Tilgungszuschüsse zwischen Unternehmungen und Betrieben der Gebietskörperschaft und der Gebietskörperschaft	0,00	0,00	0,00
2127	Nicht finanzierungswirksamer Transferertrag	48.800,00	47.800,00	48.248,10
<b>213</b>	<b>Finanzerträge</b>	<b>0,00</b>	<b>0,00</b>	<b>0,00</b>
2131	Erträge aus Zinsen	0,00	0,00	0,00
2132	Erträge aus Zinsen aus derivativen Finanzinstrumenten ohne Grundgeschäft	0,00	0,00	0,00
2133	Erträge aus Gewinnentnahmen von marktbestimmten Betrieben	0,00	0,00	0,00
2134	Sonstige Finanzerträge	0,00	0,00	0,00
2135	Erträge aus Dividenden/Gewinnausschüttungen	0,00	0,00	0,00
2136	Sonstige nicht finanzierungswirksame Finanzerträge	0,00	0,00	0,00
<b>21</b>	<b>Summe Erträge</b>	<b>383.700,00</b>	<b>347.000,00</b>	<b>1.468.039,38</b>
<b>221</b>	<b>Personalaufwand</b>	<b>422.500,00</b>	<b>466.900,00</b>	<b>400.496,99</b>
2211	Personalaufwand (Bezüge, Nebengeb., Mehrleistungen)	336.700,00	371.200,00	325.868,36
2212	Gesetzlicher und freiwilliger Sozialaufwand	81.000,00	90.400,00	69.338,65
2213	Sonstiger Personalaufwand	0,00	0,00	0,00
2214	Nicht finanzierungswirksamer Personalaufwand	4.800,00	5.300,00	5.289,98
<b>222</b>	<b>Sachaufwand (ohne Transferaufwand)</b>	<b>513.000,00</b>	<b>425.200,00</b>	<b>1.500.940,48</b>
2221	Gebrauchs- und Verbrauchsgüter, Handelswaren	171.200,00	139.500,00	119.578,42
2222	Verwaltungs- und Betriebsaufwand	81.900,00	33.100,00	34.314,10

**Unterricht, Erziehung, Sport und Wissenschaft (Gruppe 2)**

<b>MVAG</b>	<b>Mittelverwendungs- und -aufbringungsgruppen (1. und 2. Ebene)</b>	<b>VA 2023</b>	<b>VA 2022</b>	<b>RA 2021</b>
2223	Leasing- und Mietaufwand	0,00	0,00	900,00
2224	Instandhaltung	25.800,00	38.700,00	138.256,31
2225	Sonstiger Sachaufwand	111.400,00	100.500,00	1.090.337,95
2226	Nicht finanzierungswirksamer Sachaufwand	122.700,00	113.400,00	117.553,70
<b>223</b>	<b>Transferaufwand (laufende Transfers und Kapitaltransfers)</b>	<b>379.100,00</b>	<b>328.300,00</b>	<b>186.611,28</b>
2231	Transferaufwand an Träger des öffentlichen Rechts	366.800,00	307.000,00	176.611,78
2232	Transferaufwand an Beteiligungen	0,00	0,00	0,00
2233	Transferaufwand an Unternehmen (mit Finanzunternehmen)	0,00	0,00	0,00
2234	Transferaufwand an Haushalte und Organisationen ohne Erwerbscharakter	12.300,00	21.300,00	9.999,50
2235	Transferaufwand an das Ausland	0,00	0,00	0,00
2236	Investitions- und Tilgungszuschüsse zwischen Unternehmungen und Betrieben der Gebietskörperschaft und der Gebietskörperschaft	0,00	0,00	0,00
2237	Nicht finanzierungswirksamer Transferaufwand	0,00	0,00	0,00
<b>224</b>	<b>Finanzaufwand</b>	<b>4.400,00</b>	<b>900,00</b>	<b>4.010,70</b>
2241	Zinsen aus Finanzschulden, Finanzierungsleasing, Forderungskauf und derivativen Finanzinstrumenten mit Grundgeschäft	4.400,00	900,00	4.010,70
2242	Zinsen und sonstige Aufwendungen aus derivativen Finanzinstrumenten ohne Grundgeschäft	0,00	0,00	0,00
2243	Gewinnentnahmen von Unternehmungen und marktbestimmten Betrieben der Gebietskörperschaft (innerhalb der Gebietskörperschaft)	0,00	0,00	0,00
2244	Sonstiger Finanzaufwand	0,00	0,00	0,00
2245	Nicht finanzierungswirksamer Finanzaufwand	0,00	0,00	0,00
<b>22</b>	<b>Summe Aufwendungen</b>	<b>1.319.000,00</b>	<b>1.221.300,00</b>	<b>2.092.059,45</b>
<b>SA0</b>	<b>Saldo (0) Nettoergebnis (21 - 22)</b>	<b>-935.300,00</b>	<b>-874.300,00</b>	<b>-624.020,07</b>
<b>230</b>	<b>Entnahmen von Haushaltsrücklagen</b>	<b>0,00</b>	<b>0,00</b>	<b>0,00</b>
2301	Entnahmen von Haushaltsrücklagen	0,00	0,00	0,00
<b>240</b>	<b>Zuweisung an Haushaltsrücklagen</b>	<b>0,00</b>	<b>0,00</b>	<b>94,10</b>
2401	Zuweisung an Haushaltsrücklagen	0,00	0,00	94,10
<b>23</b>	<b>Summe Haushaltsrücklagen</b>	<b>0,00</b>	<b>0,00</b>	<b>-94,10</b>
<b>SA00</b>	<b>Nettoergebnis nach Zuweisung und Entnahmen von Haushaltsrücklagen (Saldo 0 +/- SU23)</b>	<b>-935.300,00</b>	<b>-874.300,00</b>	<b>-624.114,17</b>

**Kunst, Kultur und Kultus (Gruppe 3)**

MVAG	Mittelverwendungs- und -aufbringungsgruppen (1. und 2. Ebene)	VA 2023	VA 2022	RA 2021
<b>211</b>	<b>Erträge aus der operativen Verwaltungstätigkeit</b>	<b>24.800,00</b>	<b>87.200,00</b>	<b>33.097,95</b>
2111	Erträge aus eigenen Abgaben	0,00	0,00	0,00
2112	Erträge aus Ertragsanteilen	0,00	0,00	0,00
2113	Erträge aus Gebühren	0,00	0,00	0,00
2114	Erträge aus Leistungen	17.100,00	29.500,00	22.264,68
2115	Erträge aus Besitz und wirtschaftlicher Tätigkeit	0,00	0,00	0,00
2116	Erträge aus Veräußerung und sonstige Erträge	7.700,00	57.700,00	10.833,27
2117	Nicht finanzierungswirksame operative Erträge	0,00	0,00	0,00
<b>212</b>	<b>Erträge aus Transfers</b>	<b>1.200,00</b>	<b>0,00</b>	<b>5.612,12</b>
2121	Transferertrag von Trägern des öffentlichen Rechts	0,00	0,00	5.000,00
2122	Transferertrag von Beteiligungen	0,00	0,00	0,00
2123	Transferertrag von Unternehmen (mit Finanzunternehmen)	0,00	0,00	0,00
2124	Transferertrag von Haushalten und Organisationen ohne Erwerbscharakter	0,00	0,00	0,00
2125	Transferertrag vom Ausland	0,00	0,00	0,00
2126	Investitions- und Tilgungszuschüsse zwischen Unternehmungen und Betrieben der Gebietskörperschaft und der Gebietskörperschaft	0,00	0,00	0,00
2127	Nicht finanzierungswirksamer Transferertrag	1.200,00	0,00	612,12
<b>213</b>	<b>Finanzerträge</b>	<b>0,00</b>	<b>0,00</b>	<b>0,00</b>
2131	Erträge aus Zinsen	0,00	0,00	0,00
2132	Erträge aus Zinsen aus derivativen Finanzinstrumenten ohne Grundgeschäft	0,00	0,00	0,00
2133	Erträge aus Gewinnentnahmen von marktbestimmten Betrieben	0,00	0,00	0,00
2134	Sonstige Finanzerträge	0,00	0,00	0,00
2135	Erträge aus Dividenden/Gewinnausschüttungen	0,00	0,00	0,00
2136	Sonstige nicht finanzierungswirksame Finanzerträge	0,00	0,00	0,00
<b>21</b>	<b>Summe Erträge</b>	<b>26.000,00</b>	<b>87.200,00</b>	<b>38.710,07</b>
<b>221</b>	<b>Personalaufwand</b>	<b>70.500,00</b>	<b>97.800,00</b>	<b>100.924,54</b>
2211	Personalaufwand (Bezüge, Nebengeb., Mehrleistungen)	56.800,00	77.400,00	80.169,06
2212	Gesetzlicher und freiwilliger Sozialaufwand	13.500,00	19.400,00	19.858,94
2213	Sonstiger Personalaufwand	0,00	0,00	0,00
2214	Nicht finanzierungswirksamer Personalaufwand	200,00	1.000,00	896,54
<b>222</b>	<b>Sachaufwand (ohne Transferaufwand)</b>	<b>204.900,00</b>	<b>220.800,00</b>	<b>119.918,46</b>
2221	Gebrauchs- und Verbrauchsgüter, Handelswaren	16.100,00	14.900,00	13.229,26
2222	Verwaltungs- und Betriebsaufwand	25.500,00	9.600,00	7.585,11

**Kunst, Kultur und Kultus (Gruppe 3)**

MVAG	Mittelverwendungs- und -aufbringungsgruppen (1. und 2. Ebene)	VA 2023	VA 2022	RA 2021
2223	Leasing- und Mietaufwand	0,00	0,00	0,00
2224	Instandhaltung	89.400,00	73.100,00	21.901,82
2225	Sonstiger Sachaufwand	40.000,00	93.400,00	46.859,97
2226	Nicht finanzierungswirksamer Sachaufwand	33.900,00	29.800,00	30.342,30
<b>223</b>	<b>Transferaufwand (laufende Transfers und Kapitaltransfers)</b>	<b>70.500,00</b>	<b>66.200,00</b>	<b>44.866,05</b>
2231	Transferaufwand an Träger des öffentlichen Rechts	66.900,00	62.700,00	43.546,05
2232	Transferaufwand an Beteiligungen	0,00	0,00	0,00
2233	Transferaufwand an Unternehmen (mit Finanzunternehmen)	0,00	0,00	0,00
2234	Transferaufwand an Haushalte und Organisationen ohne Erwerbscharakter	3.600,00	3.500,00	1.320,00
2235	Transferaufwand an das Ausland	0,00	0,00	0,00
2236	Investitions- und Tilgungszuschüsse zwischen Unternehmungen und Betrieben der Gebietskörperschaft und der Gebietskörperschaft	0,00	0,00	0,00
2237	Nicht finanzierungswirksamer Transferaufwand	0,00	0,00	0,00
<b>224</b>	<b>Finanzaufwand</b>	<b>800,00</b>	<b>800,00</b>	<b>315,90</b>
2241	Zinsen aus Finanzschulden, Finanzierungsleasing, Forderungskauf und derivativen Finanzinstrumenten mit Grundgeschäft	800,00	800,00	315,90
2242	Zinsen und sonstige Aufwendungen aus derivativen Finanzinstrumenten ohne Grundgeschäft	0,00	0,00	0,00
2243	Gewinnentnahmen von Unternehmungen und marktbestimmten Betrieben der Gebietskörperschaft (innerhalb der Gebietskörperschaft)	0,00	0,00	0,00
2244	Sonstiger Finanzaufwand	0,00	0,00	0,00
2245	Nicht finanzierungswirksamer Finanzaufwand	0,00	0,00	0,00
<b>22</b>	<b>Summe Aufwendungen</b>	<b>346.700,00</b>	<b>385.600,00</b>	<b>266.024,95</b>
<b>SA0</b>	<b>Saldo (0) Nettoergebnis (21 - 22)</b>	<b>-320.700,00</b>	<b>-298.400,00</b>	<b>-227.314,88</b>
<b>230</b>	<b>Entnahmen von Haushaltsrücklagen</b>	<b>0,00</b>	<b>0,00</b>	<b>0,00</b>
2301	Entnahmen von Haushaltsrücklagen	0,00	0,00	0,00
<b>240</b>	<b>Zuweisung an Haushaltsrücklagen</b>	<b>0,00</b>	<b>0,00</b>	<b>226,54</b>
2401	Zuweisung an Haushaltsrücklagen	0,00	0,00	226,54
<b>23</b>	<b>Summe Haushaltsrücklagen</b>	<b>0,00</b>	<b>0,00</b>	<b>-226,54</b>
<b>SA00</b>	<b>Nettoergebnis nach Zuweisung und Entnahmen von Haushaltsrücklagen (Saldo 0 +/- SU23)</b>	<b>-320.700,00</b>	<b>-298.400,00</b>	<b>-227.541,42</b>

**Soziale Wohlfahrt und Wohnbauförderung (Gruppe 4)**

MVAG	Mittelverwendungs- und -aufbringungsgruppen (1. und 2. Ebene)	VA 2023	VA 2022	RA 2021
<b>211</b>	<b>Erträge aus der operativen Verwaltungstätigkeit</b>	<b>300,00</b>	<b>300,00</b>	<b>0,00</b>
2111	Erträge aus eigenen Abgaben	0,00	0,00	0,00
2112	Erträge aus Ertragsanteilen	0,00	0,00	0,00
2113	Erträge aus Gebühren	0,00	0,00	0,00
2114	Erträge aus Leistungen	0,00	0,00	0,00
2115	Erträge aus Besitz und wirtschaftlicher Tätigkeit	0,00	0,00	0,00
2116	Erträge aus Veräußerung und sonstige Erträge	300,00	300,00	0,00
2117	Nicht finanzierungswirksame operative Erträge	0,00	0,00	0,00
<b>212</b>	<b>Erträge aus Transfers</b>	<b>0,00</b>	<b>0,00</b>	<b>0,00</b>
2121	Transferertrag von Trägern des öffentlichen Rechts	0,00	0,00	0,00
2122	Transferertrag von Beteiligungen	0,00	0,00	0,00
2123	Transferertrag von Unternehmen (mit Finanzunternehmen)	0,00	0,00	0,00
2124	Transferertrag von Haushalten und Organisationen ohne Erwerbscharakter	0,00	0,00	0,00
2125	Transferertrag vom Ausland	0,00	0,00	0,00
2126	Investitions- und Tilgungszuschüsse zwischen Unternehmungen und Betrieben der Gebietskörperschaft und der Gebietskörperschaft	0,00	0,00	0,00
2127	Nicht finanzierungswirksamer Transferertrag	0,00	0,00	0,00
<b>213</b>	<b>Finanzerträge</b>	<b>0,00</b>	<b>0,00</b>	<b>0,00</b>
2131	Erträge aus Zinsen	0,00	0,00	0,00
2132	Erträge aus Zinsen aus derivativen Finanzinstrumenten ohne Grundgeschäft	0,00	0,00	0,00
2133	Erträge aus Gewinnentnahmen von marktbestimmten Betrieben	0,00	0,00	0,00
2134	Sonstige Finanzerträge	0,00	0,00	0,00
2135	Erträge aus Dividenden/Gewinnausschüttungen	0,00	0,00	0,00
2136	Sonstige nicht finanzierungswirksame Finanzerträge	0,00	0,00	0,00
<b>21</b>	<b>Summe Erträge</b>	<b>300,00</b>	<b>300,00</b>	<b>0,00</b>
<b>221</b>	<b>Personalaufwand</b>	<b>0,00</b>	<b>0,00</b>	<b>0,00</b>
2211	Personalaufwand (Bezüge, Nebengeb., Mehrleistungen)	0,00	0,00	0,00
2212	Gesetzlicher und freiwilliger Sozialaufwand	0,00	0,00	0,00
2213	Sonstiger Personalaufwand	0,00	0,00	0,00
2214	Nicht finanzierungswirksamer Personalaufwand	0,00	0,00	0,00
<b>222</b>	<b>Sachaufwand (ohne Transferaufwand)</b>	<b>3.800,00</b>	<b>3.800,00</b>	<b>3.542,40</b>
2221	Gebrauchs- und Verbrauchsgüter, Handelswaren	3.600,00	3.600,00	3.542,40
2222	Verwaltungs- und Betriebsaufwand	0,00	0,00	0,00

**Soziale Wohlfahrt und Wohnbauförderung (Gruppe 4)**

MVAG	Mittelverwendungs- und -aufbringungsgruppen (1. und 2. Ebene)	VA 2023	VA 2022	RA 2021
2223	Leasing- und Mietaufwand	0,00	0,00	0,00
2224	Instandhaltung	0,00	0,00	0,00
2225	Sonstiger Sachaufwand	200,00	200,00	0,00
2226	Nicht finanzierungswirksamer Sachaufwand	0,00	0,00	0,00
<b>223</b>	<b>Transferaufwand (laufende Transfers und Kapitaltransfers)</b>	<b>681.700,00</b>	<b>665.200,00</b>	<b>623.788,48</b>
2231	Transferaufwand an Träger des öffentlichen Rechts	652.000,00	635.000,00	600.506,80
2232	Transferaufwand an Beteiligungen	0,00	0,00	0,00
2233	Transferaufwand an Unternehmen (mit Finanzunternehmen)	0,00	0,00	0,00
2234	Transferaufwand an Haushalte und Organisationen ohne Erwerbscharakter	29.700,00	30.200,00	23.281,68
2235	Transferaufwand an das Ausland	0,00	0,00	0,00
2236	Investitions- und Tilgungszuschüsse zwischen Unternehmungen und Betrieben der Gebietskörperschaft und der Gebietskörperschaft	0,00	0,00	0,00
2237	Nicht finanzierungswirksamer Transferaufwand	0,00	0,00	0,00
<b>224</b>	<b>Finanzaufwand</b>	<b>0,00</b>	<b>0,00</b>	<b>0,00</b>
2241	Zinsen aus Finanzschulden, Finanzierungsleasing, Forderungskauf und derivativen Finanzinstrumenten mit Grundgeschäft	0,00	0,00	0,00
2242	Zinsen und sonstige Aufwendungen aus derivativen Finanzinstrumenten ohne Grundgeschäft	0,00	0,00	0,00
2243	Gewinnentnahmen von Unternehmungen und marktbestimmten Betrieben der Gebietskörperschaft (innerhalb der Gebietskörperschaft)	0,00	0,00	0,00
2244	Sonstiger Finanzaufwand	0,00	0,00	0,00
2245	Nicht finanzierungswirksamer Finanzaufwand	0,00	0,00	0,00
<b>22</b>	<b>Summe Aufwendungen</b>	<b>685.500,00</b>	<b>669.000,00</b>	<b>627.330,88</b>
<b>SA0</b>	<b>Saldo (0) Nettoergebnis (21 - 22)</b>	<b>-685.200,00</b>	<b>-668.700,00</b>	<b>-627.330,88</b>
<b>230</b>	<b>Entnahmen von Haushaltsrücklagen</b>	<b>0,00</b>	<b>0,00</b>	<b>0,00</b>
2301	Entnahmen von Haushaltsrücklagen	0,00	0,00	0,00
<b>240</b>	<b>Zuweisung an Haushaltsrücklagen</b>	<b>0,00</b>	<b>0,00</b>	<b>0,00</b>
2401	Zuweisung an Haushaltsrücklagen	0,00	0,00	0,00
<b>23</b>	<b>Summe Haushaltsrücklagen</b>	<b>0,00</b>	<b>0,00</b>	<b>0,00</b>
<b>SA00</b>	<b>Nettoergebnis nach Zuweisung und Entnahmen von Haushaltsrücklagen (Saldo 0 +/- SU23)</b>	<b>-685.200,00</b>	<b>-668.700,00</b>	<b>-627.330,88</b>

**Gesundheit (Gruppe 5)**

MVAG	Mittelverwendungs- und -aufbringungsgruppen (1. und 2. Ebene)	VA 2023	VA 2022	RA 2021
<b>211</b>	<b>Erträge aus der operativen Verwaltungstätigkeit</b>	<b>6.200,00</b>	<b>5.700,00</b>	<b>101.473,04</b>
2111	Erträge aus eigenen Abgaben	0,00	0,00	0,00
2112	Erträge aus Ertragsanteilen	0,00	0,00	0,00
2113	Erträge aus Gebühren	0,00	0,00	0,00
2114	Erträge aus Leistungen	0,00	0,00	0,00
2115	Erträge aus Besitz und wirtschaftlicher Tätigkeit	0,00	0,00	0,00
2116	Erträge aus Veräußerung und sonstige Erträge	6.200,00	5.700,00	101.473,04
2117	Nicht finanzierungswirksame operative Erträge	0,00	0,00	0,00
<b>212</b>	<b>Erträge aus Transfers</b>	<b>5.000,00</b>	<b>0,00</b>	<b>19.018,00</b>
2121	Transferertrag von Trägern des öffentlichen Rechts	5.000,00	0,00	19.018,00
2122	Transferertrag von Beteiligungen	0,00	0,00	0,00
2123	Transferertrag von Unternehmen (mit Finanzunternehmen)	0,00	0,00	0,00
2124	Transferertrag von Haushalten und Organisationen ohne Erwerbscharakter	0,00	0,00	0,00
2125	Transferertrag vom Ausland	0,00	0,00	0,00
2126	Investitions- und Tilgungszuschüsse zwischen Unternehmungen und Betrieben der Gebietskörperschaft und der Gebietskörperschaft	0,00	0,00	0,00
2127	Nicht finanzierungswirksamer Transferertrag	0,00	0,00	0,00
<b>213</b>	<b>Finanzerträge</b>	<b>0,00</b>	<b>0,00</b>	<b>0,00</b>
2131	Erträge aus Zinsen	0,00	0,00	0,00
2132	Erträge aus Zinsen aus derivativen Finanzinstrumenten ohne Grundgeschäft	0,00	0,00	0,00
2133	Erträge aus Gewinnentnahmen von marktbestimmten Betrieben	0,00	0,00	0,00
2134	Sonstige Finanzerträge	0,00	0,00	0,00
2135	Erträge aus Dividenden/Gewinnausschüttungen	0,00	0,00	0,00
2136	Sonstige nicht finanzierungswirksame Finanzerträge	0,00	0,00	0,00
<b>21</b>	<b>Summe Erträge</b>	<b>11.200,00</b>	<b>5.700,00</b>	<b>120.491,04</b>
<b>221</b>	<b>Personalaufwand</b>	<b>1.800,00</b>	<b>1.800,00</b>	<b>2.489,62</b>
2211	Personalaufwand (Bezüge, Nebengeb., Mehrleistungen)	1.800,00	1.800,00	2.489,62
2212	Gesetzlicher und freiwilliger Sozialaufwand	0,00	0,00	0,00
2213	Sonstiger Personalaufwand	0,00	0,00	0,00
2214	Nicht finanzierungswirksamer Personalaufwand	0,00	0,00	0,00
<b>222</b>	<b>Sachaufwand (ohne Transferaufwand)</b>	<b>40.600,00</b>	<b>41.100,00</b>	<b>73.467,41</b>
2221	Gebrauchs- und Verbrauchsgüter, Handelswaren	0,00	0,00	0,00
2222	Verwaltungs- und Betriebsaufwand	1.100,00	1.400,00	843,47

**Gesundheit (Gruppe 5)**

MVAG	Mittelverwendungs- und -aufbringungsgruppen (1. und 2. Ebene)	VA 2023	VA 2022	RA 2021
2223	Leasing- und Mietaufwand	0,00	0,00	0,00
2224	Instandhaltung	11.000,00	11.100,00	43,39
2225	Sonstiger Sachaufwand	16.500,00	16.600,00	60.534,47
2226	Nicht finanzierungswirksamer Sachaufwand	12.000,00	12.000,00	12.046,08
<b>223</b>	<b>Transferaufwand (laufende Transfers und Kapitaltransfers)</b>	<b>980.600,00</b>	<b>953.600,00</b>	<b>918.311,62</b>
2231	Transferaufwand an Träger des öffentlichen Rechts	977.600,00	950.600,00	915.611,62
2232	Transferaufwand an Beteiligungen	0,00	0,00	0,00
2233	Transferaufwand an Unternehmen (mit Finanzunternehmen)	0,00	0,00	0,00
2234	Transferaufwand an Haushalte und Organisationen ohne Erwerbscharakter	3.000,00	3.000,00	2.700,00
2235	Transferaufwand an das Ausland	0,00	0,00	0,00
2236	Investitions- und Tilgungszuschüsse zwischen Unternehmungen und Betrieben der Gebietskörperschaft und der Gebietskörperschaft	0,00	0,00	0,00
2237	Nicht finanzierungswirksamer Transferaufwand	0,00	0,00	0,00
<b>224</b>	<b>Finanzaufwand</b>	<b>0,00</b>	<b>0,00</b>	<b>0,00</b>
2241	Zinsen aus Finanzschulden, Finanzierungsleasing, Forderungskauf und derivativen Finanzinstrumenten mit Grundgeschäft	0,00	0,00	0,00
2242	Zinsen und sonstige Aufwendungen aus derivativen Finanzinstrumenten ohne Grundgeschäft	0,00	0,00	0,00
2243	Gewinnentnahmen von Unternehmungen und marktbestimmten Betrieben der Gebietskörperschaft (innerhalb der Gebietskörperschaft)	0,00	0,00	0,00
2244	Sonstiger Finanzaufwand	0,00	0,00	0,00
2245	Nicht finanzierungswirksamer Finanzaufwand	0,00	0,00	0,00
<b>22</b>	<b>Summe Aufwendungen</b>	<b>1.023.000,00</b>	<b>996.500,00</b>	<b>994.268,65</b>
<b>SA0</b>	<b>Saldo (0) Nettoergebnis (21 - 22)</b>	<b>-1.011.800,00</b>	<b>-990.800,00</b>	<b>-873.777,61</b>
<b>230</b>	<b>Entnahmen von Haushaltsrücklagen</b>	<b>0,00</b>	<b>0,00</b>	<b>0,00</b>
2301	Entnahmen von Haushaltsrücklagen	0,00	0,00	0,00
<b>240</b>	<b>Zuweisung an Haushaltsrücklagen</b>	<b>0,00</b>	<b>0,00</b>	<b>0,00</b>
2401	Zuweisung an Haushaltsrücklagen	0,00	0,00	0,00
<b>23</b>	<b>Summe Haushaltsrücklagen</b>	<b>0,00</b>	<b>0,00</b>	<b>0,00</b>
<b>SA00</b>	<b>Nettoergebnis nach Zuweisung und Entnahmen von Haushaltsrücklagen (Saldo 0 +/- SU23)</b>	<b>-1.011.800,00</b>	<b>-990.800,00</b>	<b>-873.777,61</b>



## Straßen- und Wasserbau, Verkehr (Gruppe 6)

MVAG	Mittelverwendungs- und -aufbringungsgruppen (1. und 2. Ebene)	VA 2023	VA 2022	RA 2021
<b>211</b>	<b>Erträge aus der operativen Verwaltungstätigkeit</b>	<b>11.000,00</b>	<b>200,00</b>	<b>922,78</b>
2111	Erträge aus eigenen Abgaben	0,00	0,00	0,00
2112	Erträge aus Ertragsanteilen	0,00	0,00	0,00
2113	Erträge aus Gebühren	0,00	0,00	0,00
2114	Erträge aus Leistungen	0,00	0,00	0,00
2115	Erträge aus Besitz und wirtschaftlicher Tätigkeit	10.800,00	0,00	600,00
2116	Erträge aus Veräußerung und sonstige Erträge	200,00	200,00	322,78
2117	Nicht finanzierungswirksame operative Erträge	0,00	0,00	0,00
<b>212</b>	<b>Erträge aus Transfers</b>	<b>445.500,00</b>	<b>310.600,00</b>	<b>218.522,02</b>
2121	Transferertrag von Trägern des öffentlichen Rechts	432.800,00	303.200,00	204.496,94
2122	Transferertrag von Beteiligungen	0,00	0,00	0,00
2123	Transferertrag von Unternehmen (mit Finanzunternehmen)	0,00	0,00	0,00
2124	Transferertrag von Haushalten und Organisationen ohne Erwerbscharakter	8.500,00	5.500,00	11.965,00
2125	Transferertrag vom Ausland	0,00	0,00	0,00
2126	Investitions- und Tilgungszuschüsse zwischen Unternehmungen und Betrieben der Gebietskörperschaft und der Gebietskörperschaft	0,00	0,00	0,00
2127	Nicht finanzierungswirksamer Transferertrag	4.200,00	1.900,00	2.060,08
<b>213</b>	<b>Finanzerträge</b>	<b>0,00</b>	<b>0,00</b>	<b>0,00</b>
2131	Erträge aus Zinsen	0,00	0,00	0,00
2132	Erträge aus Zinsen aus derivativen Finanzinstrumenten ohne Grundgeschäft	0,00	0,00	0,00
2133	Erträge aus Gewinnentnahmen von marktbestimmten Betrieben	0,00	0,00	0,00
2134	Sonstige Finanzerträge	0,00	0,00	0,00
2135	Erträge aus Dividenden/Gewinnausschüttungen	0,00	0,00	0,00
2136	Sonstige nicht finanzierungswirksame Finanzerträge	0,00	0,00	0,00
<b>21</b>	<b>Summe Erträge</b>	<b>456.500,00</b>	<b>310.800,00</b>	<b>219.444,80</b>
<b>221</b>	<b>Personalaufwand</b>	<b>0,00</b>	<b>0,00</b>	<b>0,00</b>
2211	Personalaufwand (Bezüge, Nebengeb., Mehrleistungen)	0,00	0,00	0,00
2212	Gesetzlicher und freiwilliger Sozialaufwand	0,00	0,00	0,00
2213	Sonstiger Personalaufwand	0,00	0,00	0,00
2214	Nicht finanzierungswirksamer Personalaufwand	0,00	0,00	0,00
<b>222</b>	<b>Sachaufwand (ohne Transferaufwand)</b>	<b>368.000,00</b>	<b>354.700,00</b>	<b>318.339,89</b>
2221	Gebrauchs- und Verbrauchsgüter, Handelswaren	300,00	300,00	111,33
2222	Verwaltungs- und Betriebsaufwand	0,00	0,00	0,00

**Straßen- und Wasserbau, Verkehr (Gruppe 6)**

MVAG	Mittelverwendungs- und -aufbringungsgruppen (1. und 2. Ebene)	VA 2023	VA 2022	RA 2021
2223	Leasing- und Mietaufwand	100,00	100,00	0,00
2224	Instandhaltung	55.300,00	54.400,00	9.132,24
2225	Sonstiger Sachaufwand	20.100,00	20.500,00	12.227,48
2226	Nicht finanzierungswirksamer Sachaufwand	292.200,00	279.400,00	296.868,84
<b>223</b>	<b>Transferaufwand (laufende Transfers und Kapitaltransfers)</b>	<b>45.900,00</b>	<b>45.000,00</b>	<b>45.766,20</b>
2231	Transferaufwand an Träger des öffentlichen Rechts	45.900,00	45.000,00	45.766,20
2232	Transferaufwand an Beteiligungen	0,00	0,00	0,00
2233	Transferaufwand an Unternehmen (mit Finanzunternehmen)	0,00	0,00	0,00
2234	Transferaufwand an Haushalte und Organisationen ohne Erwerbscharakter	0,00	0,00	0,00
2235	Transferaufwand an das Ausland	0,00	0,00	0,00
2236	Investitions- und Tilgungszuschüsse zwischen Unternehmungen und Betrieben der Gebietskörperschaft und der Gebietskörperschaft	0,00	0,00	0,00
2237	Nicht finanzierungswirksamer Transferaufwand	0,00	0,00	0,00
<b>224</b>	<b>Finanzaufwand</b>	<b>13.200,00</b>	<b>12.300,00</b>	<b>7.514,51</b>
2241	Zinsen aus Finanzschulden, Finanzierungsleasing, Forderungskauf und derivativen Finanzinstrumenten mit Grundgeschäft	13.200,00	12.300,00	7.514,51
2242	Zinsen und sonstige Aufwendungen aus derivativen Finanzinstrumenten ohne Grundgeschäft	0,00	0,00	0,00
2243	Gewinnentnahmen von Unternehmungen und marktbestimmten Betrieben der Gebietskörperschaft (innerhalb der Gebietskörperschaft)	0,00	0,00	0,00
2244	Sonstiger Finanzaufwand	0,00	0,00	0,00
2245	Nicht finanzierungswirksamer Finanzaufwand	0,00	0,00	0,00
<b>22</b>	<b>Summe Aufwendungen</b>	<b>427.100,00</b>	<b>412.000,00</b>	<b>371.620,60</b>
<b>SA0</b>	<b>Saldo (0) Nettoergebnis (21 - 22)</b>	<b>29.400,00</b>	<b>-101.200,00</b>	<b>-152.175,80</b>
<b>230</b>	<b>Entnahmen von Haushaltsrücklagen</b>	<b>0,00</b>	<b>0,00</b>	<b>0,00</b>
2301	Entnahmen von Haushaltsrücklagen	0,00	0,00	0,00
<b>240</b>	<b>Zuweisung an Haushaltsrücklagen</b>	<b>0,00</b>	<b>0,00</b>	<b>4.699,62</b>
2401	Zuweisung an Haushaltsrücklagen	0,00	0,00	4.699,62
<b>23</b>	<b>Summe Haushaltsrücklagen</b>	<b>0,00</b>	<b>0,00</b>	<b>-4.699,62</b>
<b>SA00</b>	<b>Nettoergebnis nach Zuweisung und Entnahmen von Haushaltsrücklagen (Saldo 0 +/- SU23)</b>	<b>29.400,00</b>	<b>-101.200,00</b>	<b>-156.875,42</b>

**Wirtschaftsförderung (Gruppe 7)**

MVAG	Mittelverwendungs- und -aufbringungsgruppen (1. und 2. Ebene)	VA 2023	VA 2022	RA 2021
<b>211</b>	<b>Erträge aus der operativen Verwaltungstätigkeit</b>	<b>24.800,00</b>	<b>18.200,00</b>	<b>77.567,82</b>
2111	Erträge aus eigenen Abgaben	0,00	0,00	0,00
2112	Erträge aus Ertragsanteilen	0,00	0,00	0,00
2113	Erträge aus Gebühren	2.000,00	2.000,00	2.025,00
2114	Erträge aus Leistungen	0,00	0,00	0,00
2115	Erträge aus Besitz und wirtschaftlicher Tätigkeit	0,00	0,00	0,00
2116	Erträge aus Veräußerung und sonstige Erträge	22.800,00	16.200,00	75.542,82
2117	Nicht finanzierungswirksame operative Erträge	0,00	0,00	0,00
<b>212</b>	<b>Erträge aus Transfers</b>	<b>14.000,00</b>	<b>3.800,00</b>	<b>7.011,38</b>
2121	Transferertrag von Trägern des öffentlichen Rechts	4.000,00	3.800,00	7.011,38
2122	Transferertrag von Beteiligungen	0,00	0,00	0,00
2123	Transferertrag von Unternehmen (mit Finanzunternehmen)	10.000,00	0,00	0,00
2124	Transferertrag von Haushalten und Organisationen ohne Erwerbscharakter	0,00	0,00	0,00
2125	Transferertrag vom Ausland	0,00	0,00	0,00
2126	Investitions- und Tilgungszuschüsse zwischen Unternehmungen und Betrieben der Gebietskörperschaft und der Gebietskörperschaft	0,00	0,00	0,00
2127	Nicht finanzierungswirksamer Transferertrag	0,00	0,00	0,00
<b>213</b>	<b>Finanzerträge</b>	<b>0,00</b>	<b>0,00</b>	<b>0,00</b>
2131	Erträge aus Zinsen	0,00	0,00	0,00
2132	Erträge aus Zinsen aus derivativen Finanzinstrumenten ohne Grundgeschäft	0,00	0,00	0,00
2133	Erträge aus Gewinnentnahmen von marktbestimmten Betrieben	0,00	0,00	0,00
2134	Sonstige Finanzerträge	0,00	0,00	0,00
2135	Erträge aus Dividenden/Gewinnausschüttungen	0,00	0,00	0,00
2136	Sonstige nicht finanzierungswirksame Finanzerträge	0,00	0,00	0,00
<b>21</b>	<b>Summe Erträge</b>	<b>38.800,00</b>	<b>22.000,00</b>	<b>84.579,20</b>
<b>221</b>	<b>Personalaufwand</b>	<b>0,00</b>	<b>0,00</b>	<b>0,00</b>
2211	Personalaufwand (Bezüge, Nebengeb., Mehrleistungen)	0,00	0,00	0,00
2212	Gesetzlicher und freiwilliger Sozialaufwand	0,00	0,00	0,00
2213	Sonstiger Personalaufwand	0,00	0,00	0,00
2214	Nicht finanzierungswirksamer Personalaufwand	0,00	0,00	0,00
<b>222</b>	<b>Sachaufwand (ohne Transferaufwand)</b>	<b>548.900,00</b>	<b>540.400,00</b>	<b>600.603,88</b>
2221	Gebrauchs- und Verbrauchsgüter, Handelswaren	2.100,00	2.000,00	167,33
2222	Verwaltungs- und Betriebsaufwand	14.600,00	14.300,00	26.932,88

**Wirtschaftsförderung (Gruppe 7)**

MVAG	Mittelverwendungs- und -aufbringungsgruppen (1. und 2. Ebene)	VA 2023	VA 2022	RA 2021
2223	Leasing- und Mietaufwand	100,00	100,00	8,40
2224	Instandhaltung	4.500,00	5.000,00	6.154,04
2225	Sonstiger Sachaufwand	25.800,00	19.200,00	68.417,24
2226	Nicht finanzierungswirksamer Sachaufwand	501.800,00	499.800,00	498.923,99
<b>223</b>	<b>Transferaufwand (laufende Transfers und Kapitaltransfers)</b>	<b>43.500,00</b>	<b>40.800,00</b>	<b>33.639,20</b>
2231	Transferaufwand an Träger des öffentlichen Rechts	0,00	0,00	0,00
2232	Transferaufwand an Beteiligungen	0,00	0,00	0,00
2233	Transferaufwand an Unternehmen (mit Finanzunternehmen)	13.500,00	13.300,00	3.585,42
2234	Transferaufwand an Haushalte und Organisationen ohne Erwerbscharakter	30.000,00	27.500,00	30.053,78
2235	Transferaufwand an das Ausland	0,00	0,00	0,00
2236	Investitions- und Tilgungszuschüsse zwischen Unternehmungen und Betrieben der Gebietskörperschaft und der Gebietskörperschaft	0,00	0,00	0,00
2237	Nicht finanzierungswirksamer Transferaufwand	0,00	0,00	0,00
<b>224</b>	<b>Finanzaufwand</b>	<b>0,00</b>	<b>0,00</b>	<b>0,00</b>
2241	Zinsen aus Finanzschulden, Finanzierungsleasing, Forderungskauf und derivativen Finanzinstrumenten mit Grundgeschäft	0,00	0,00	0,00
2242	Zinsen und sonstige Aufwendungen aus derivativen Finanzinstrumenten ohne Grundgeschäft	0,00	0,00	0,00
2243	Gewinnentnahmen von Unternehmungen und marktbestimmten Betrieben der Gebietskörperschaft (innerhalb der Gebietskörperschaft)	0,00	0,00	0,00
2244	Sonstiger Finanzaufwand	0,00	0,00	0,00
2245	Nicht finanzierungswirksamer Finanzaufwand	0,00	0,00	0,00
<b>22</b>	<b>Summe Aufwendungen</b>	<b>592.400,00</b>	<b>581.200,00</b>	<b>634.243,08</b>
<b>SA0</b>	<b>Saldo (0) Nettoergebnis (21 - 22)</b>	<b>-553.600,00</b>	<b>-559.200,00</b>	<b>-549.663,88</b>
<b>230</b>	<b>Entnahmen von Haushaltsrücklagen</b>	<b>0,00</b>	<b>0,00</b>	<b>0,00</b>
2301	Entnahmen von Haushaltsrücklagen	0,00	0,00	0,00
<b>240</b>	<b>Zuweisung an Haushaltsrücklagen</b>	<b>0,00</b>	<b>0,00</b>	<b>0,00</b>
2401	Zuweisung an Haushaltsrücklagen	0,00	0,00	0,00
<b>23</b>	<b>Summe Haushaltsrücklagen</b>	<b>0,00</b>	<b>0,00</b>	<b>0,00</b>
<b>SA00</b>	<b>Nettoergebnis nach Zuweisung und Entnahmen von Haushaltsrücklagen (Saldo 0 +/- SU23)</b>	<b>-553.600,00</b>	<b>-559.200,00</b>	<b>-549.663,88</b>

**Dienstleistungen (Gruppe 8)**

MVAG	Mittelverwendungs- und -aufbringungsgruppen (1. und 2. Ebene)	VA 2023	VA 2022	RA 2021
<b>211</b>	<b>Erträge aus der operativen Verwaltungstätigkeit</b>	<b>2.542.400,00</b>	<b>3.360.200,00</b>	<b>2.438.235,09</b>
2111	Erträge aus eigenen Abgaben	0,00	0,00	2.949,26
2112	Erträge aus Ertragsanteilen	0,00	0,00	0,00
2113	Erträge aus Gebühren	2.111.300,00	2.002.900,00	2.005.456,55
2114	Erträge aus Leistungen	52.500,00	51.800,00	55.762,45
2115	Erträge aus Besitz und wirtschaftlicher Tätigkeit	110.600,00	116.600,00	113.316,54
2116	Erträge aus Veräußerung und sonstige Erträge	268.000,00	1.188.900,00	260.750,29
2117	Nicht finanzierungswirksame operative Erträge	0,00	0,00	0,00
<b>212</b>	<b>Erträge aus Transfers</b>	<b>194.000,00</b>	<b>192.900,00</b>	<b>234.280,37</b>
2121	Transferertrag von Trägern des öffentlichen Rechts	0,00	2.000,00	40.000,00
2122	Transferertrag von Beteiligungen	0,00	0,00	0,00
2123	Transferertrag von Unternehmen (mit Finanzunternehmen)	0,00	0,00	0,00
2124	Transferertrag von Haushalten und Organisationen ohne Erwerbscharakter	0,00	0,00	0,00
2125	Transferertrag vom Ausland	0,00	0,00	0,00
2126	Investitions- und Tilgungszuschüsse zwischen Unternehmungen und Betrieben der Gebietskörperschaft und der Gebietskörperschaft	0,00	0,00	0,00
2127	Nicht finanzierungswirksamer Transferertrag	194.000,00	190.900,00	194.280,37
<b>213</b>	<b>Finanzerträge</b>	<b>0,00</b>	<b>0,00</b>	<b>0,00</b>
2131	Erträge aus Zinsen	0,00	0,00	0,00
2132	Erträge aus Zinsen aus derivativen Finanzinstrumenten ohne Grundgeschäft	0,00	0,00	0,00
2133	Erträge aus Gewinnentnahmen von marktbestimmten Betrieben	0,00	0,00	0,00
2134	Sonstige Finanzerträge	0,00	0,00	0,00
2135	Erträge aus Dividenden/Gewinnausschüttungen	0,00	0,00	0,00
2136	Sonstige nicht finanzierungswirksame Finanzerträge	0,00	0,00	0,00
<b>21</b>	<b>Summe Erträge</b>	<b>2.736.400,00</b>	<b>3.553.100,00</b>	<b>2.672.515,46</b>
<b>221</b>	<b>Personalaufwand</b>	<b>284.400,00</b>	<b>287.100,00</b>	<b>276.615,95</b>
2211	Personalaufwand (Bezüge, Nebengeb., Mehrleistungen)	231.700,00	230.000,00	225.771,54
2212	Gesetzlicher und freiwilliger Sozialaufwand	47.700,00	52.400,00	46.369,07
2213	Sonstiger Personalaufwand	0,00	0,00	0,00
2214	Nicht finanzierungswirksamer Personalaufwand	5.000,00	4.700,00	4.475,34
<b>222</b>	<b>Sachaufwand (ohne Transferaufwand)</b>	<b>1.411.500,00</b>	<b>1.352.100,00</b>	<b>1.590.524,44</b>
2221	Gebrauchs- und Verbrauchsgüter, Handelswaren	236.500,00	212.600,00	176.795,94
2222	Verwaltungs- und Betriebsaufwand	270.100,00	125.100,00	123.057,56

**Dienstleistungen (Gruppe 8)**

MVAG	Mittelverwendungs- und -aufbringungsgruppen (1. und 2. Ebene)	VA 2023	VA 2022	RA 2021
2223	Leasing- und Mietaufwand	9.600,00	39.100,00	35.225,68
2224	Instandhaltung	131.400,00	128.500,00	422.567,69
2225	Sonstiger Sachaufwand	183.300,00	183.700,00	165.081,25
2226	Nicht finanzierungswirksamer Sachaufwand	580.600,00	663.100,00	667.796,32
<b>223</b>	<b>Transferaufwand (laufende Transfers und Kapitaltransfers)</b>	<b>778.100,00</b>	<b>742.400,00</b>	<b>732.447,62</b>
2231	Transferaufwand an Träger des öffentlichen Rechts	778.100,00	742.400,00	732.447,62
2232	Transferaufwand an Beteiligungen	0,00	0,00	0,00
2233	Transferaufwand an Unternehmen (mit Finanzunternehmen)	0,00	0,00	0,00
2234	Transferaufwand an Haushalte und Organisationen ohne Erwerbscharakter	0,00	0,00	0,00
2235	Transferaufwand an das Ausland	0,00	0,00	0,00
2236	Investitions- und Tilgungszuschüsse zwischen Unternehmungen und Betrieben der Gebietskörperschaft und der Gebietskörperschaft	0,00	0,00	0,00
2237	Nicht finanzierungswirksamer Transferaufwand	0,00	0,00	0,00
<b>224</b>	<b>Finanzaufwand</b>	<b>35.000,00</b>	<b>20.300,00</b>	<b>14.459,28</b>
2241	Zinsen aus Finanzschulden, Finanzierungsleasing, Forderungskauf und derivativen Finanzinstrumenten mit Grundgeschäft	35.000,00	20.300,00	14.459,28
2242	Zinsen und sonstige Aufwendungen aus derivativen Finanzinstrumenten ohne Grundgeschäft	0,00	0,00	0,00
2243	Gewinnentnahmen von Unternehmungen und marktbestimmten Betrieben der Gebietskörperschaft (innerhalb der Gebietskörperschaft)	0,00	0,00	0,00
2244	Sonstiger Finanzaufwand	0,00	0,00	0,00
2245	Nicht finanzierungswirksamer Finanzaufwand	0,00	0,00	0,00
<b>22</b>	<b>Summe Aufwendungen</b>	<b>2.509.000,00</b>	<b>2.401.900,00</b>	<b>2.614.047,29</b>
<b>SA0</b>	<b>Saldo (0) Nettoergebnis (21 - 22)</b>	<b>227.400,00</b>	<b>1.151.200,00</b>	<b>58.468,17</b>
<b>230</b>	<b>Entnahmen von Haushaltsrücklagen</b>	<b>0,00</b>	<b>0,00</b>	<b>0,00</b>
2301	Entnahmen von Haushaltsrücklagen	0,00	0,00	0,00
<b>240</b>	<b>Zuweisung an Haushaltsrücklagen</b>	<b>50.000,00</b>	<b>50.000,00</b>	<b>53.452,32</b>
2401	Zuweisung an Haushaltsrücklagen	50.000,00	50.000,00	53.452,32
<b>23</b>	<b>Summe Haushaltsrücklagen</b>	<b>-50.000,00</b>	<b>-50.000,00</b>	<b>-53.452,32</b>
<b>SA00</b>	<b>Nettoergebnis nach Zuweisung und Entnahmen von Haushaltsrücklagen (Saldo 0 +/- SU23)</b>	<b>177.400,00</b>	<b>1.101.200,00</b>	<b>5.015,85</b>

## Finanzwirtschaft (Gruppe 9)

MVAG	Mittelverwendungs- und -aufbringungsgruppen (1. und 2. Ebene)	VA 2023	VA 2022	RA 2021
<b>211</b>	<b>Erträge aus der operativen Verwaltungstätigkeit</b>	<b>4.763.100,00</b>	<b>4.383.400,00</b>	<b>4.614.200,56</b>
2111	Erträge aus eigenen Abgaben	1.345.900,00	1.347.400,00	1.644.436,39
2112	Erträge aus Ertragsanteilen	3.403.000,00	3.008.000,00	2.954.167,78
2113	Erträge aus Gebühren	0,00	0,00	0,00
2114	Erträge aus Leistungen	14.200,00	13.000,00	15.596,39
2115	Erträge aus Besitz und wirtschaftlicher Tätigkeit	0,00	0,00	0,00
2116	Erträge aus Veräußerung und sonstige Erträge	0,00	15.000,00	0,00
2117	Nicht finanzierungswirksame operative Erträge	0,00	0,00	0,00
<b>212</b>	<b>Erträge aus Transfers</b>	<b>30.200,00</b>	<b>45.200,00</b>	<b>97.423,64</b>
2121	Transferertrag von Trägern des öffentlichen Rechts	30.100,00	45.100,00	97.423,64
2122	Transferertrag von Beteiligungen	0,00	0,00	0,00
2123	Transferertrag von Unternehmen (mit Finanzunternehmen)	0,00	0,00	0,00
2124	Transferertrag von Haushalten und Organisationen ohne Erwerbscharakter	100,00	100,00	0,00
2125	Transferertrag vom Ausland	0,00	0,00	0,00
2126	Investitions- und Tilgungszuschüsse zwischen Unternehmungen und Betrieben der Gebietskörperschaft und der Gebietskörperschaft	0,00	0,00	0,00
2127	Nicht finanzierungswirksamer Transferertrag	0,00	0,00	0,00
<b>213</b>	<b>Finanzerträge</b>	<b>25.000,00</b>	<b>10.400,00</b>	<b>25.942,72</b>
2131	Erträge aus Zinsen	25.000,00	10.400,00	25.942,72
2132	Erträge aus Zinsen aus derivativen Finanzinstrumenten ohne Grundgeschäft	0,00	0,00	0,00
2133	Erträge aus Gewinnentnahmen von marktbestimmten Betrieben	0,00	0,00	0,00
2134	Sonstige Finanzerträge	0,00	0,00	0,00
2135	Erträge aus Dividenden/Gewinnausschüttungen	0,00	0,00	0,00
2136	Sonstige nicht finanzierungswirksame Finanzerträge	0,00	0,00	0,00
<b>21</b>	<b>Summe Erträge</b>	<b>4.818.300,00</b>	<b>4.439.000,00</b>	<b>4.737.566,92</b>
<b>221</b>	<b>Personalaufwand</b>	<b>0,00</b>	<b>0,00</b>	<b>0,00</b>
2211	Personalaufwand (Bezüge, Nebengeb., Mehrleistungen)	0,00	0,00	0,00
2212	Gesetzlicher und freiwilliger Sozialaufwand	0,00	0,00	0,00
2213	Sonstiger Personalaufwand	0,00	0,00	0,00
2214	Nicht finanzierungswirksamer Personalaufwand	0,00	0,00	0,00
<b>222</b>	<b>Sachaufwand (ohne Transferaufwand)</b>	<b>5.300,00</b>	<b>5.100,00</b>	<b>3.754,04</b>
2221	Gebrauchs- und Verbrauchsgüter, Handelswaren	0,00	0,00	0,00
2222	Verwaltungs- und Betriebsaufwand	0,00	0,00	0,00

**Finanzwirtschaft (Gruppe 9)**

MVAG	Mittelverwendungs- und -aufbringungsgruppen (1. und 2. Ebene)	VA 2023	VA 2022	RA 2021
2223	Leasing- und Mietaufwand	0,00	0,00	0,00
2224	Instandhaltung	0,00	0,00	0,00
2225	Sonstiger Sachaufwand	5.300,00	5.100,00	3.754,04
2226	Nicht finanzierungswirksamer Sachaufwand	0,00	0,00	0,00
<b>223</b>	<b>Transferaufwand (laufende Transfers und Kapitaltransfers)</b>	<b>0,00</b>	<b>0,00</b>	<b>0,00</b>
2231	Transferaufwand an Träger des öffentlichen Rechts	0,00	0,00	0,00
2232	Transferaufwand an Beteiligungen	0,00	0,00	0,00
2233	Transferaufwand an Unternehmen (mit Finanzunternehmen)	0,00	0,00	0,00
2234	Transferaufwand an Haushalte und Organisationen ohne Erwerbscharakter	0,00	0,00	0,00
2235	Transferaufwand an das Ausland	0,00	0,00	0,00
2236	Investitions- und Tilgungszuschüsse zwischen Unternehmungen und Betrieben der Gebietskörperschaft und der Gebietskörperschaft	0,00	0,00	0,00
2237	Nicht finanzierungswirksamer Transferaufwand	0,00	0,00	0,00
<b>224</b>	<b>Finanzaufwand</b>	<b>5.900,00</b>	<b>5.800,00</b>	<b>4.371,96</b>
2241	Zinsen aus Finanzschulden, Finanzierungsleasing, Forderungskauf und derivativen Finanzinstrumenten mit Grundgeschäft	200,00	200,00	0,00
2242	Zinsen und sonstige Aufwendungen aus derivativen Finanzinstrumenten ohne Grundgeschäft	0,00	0,00	0,00
2243	Gewinnentnahmen von Unternehmungen und marktbestimmten Betrieben der Gebietskörperschaft (innerhalb der Gebietskörperschaft)	0,00	0,00	0,00
2244	Sonstiger Finanzaufwand	5.700,00	5.600,00	4.371,96
2245	Nicht finanzierungswirksamer Finanzaufwand	0,00	0,00	0,00
<b>22</b>	<b>Summe Aufwendungen</b>	<b>11.200,00</b>	<b>10.900,00</b>	<b>8.126,00</b>
<b>SA0</b>	<b>Saldo (0) Nettoergebnis (21 - 22)</b>	<b>4.807.100,00</b>	<b>4.428.100,00</b>	<b>4.729.440,92</b>
<b>230</b>	<b>Entnahmen von Haushaltsrücklagen</b>	<b>0,00</b>	<b>0,00</b>	<b>0,00</b>
2301	Entnahmen von Haushaltsrücklagen	0,00	0,00	0,00
<b>240</b>	<b>Zuweisung an Haushaltsrücklagen</b>	<b>0,00</b>	<b>0,00</b>	<b>0,00</b>
2401	Zuweisung an Haushaltsrücklagen	0,00	0,00	0,00
<b>23</b>	<b>Summe Haushaltsrücklagen</b>	<b>0,00</b>	<b>0,00</b>	<b>0,00</b>
<b>SA00</b>	<b>Nettoergebnis nach Zuweisung und Entnahmen von Haushaltsrücklagen (Saldo 0 +/- SU23)</b>	<b>4.807.100,00</b>	<b>4.428.100,00</b>	<b>4.729.440,92</b>



Finanzierungshaushalt Bereichsbudget 1. und 2. Ebene  
(Anlage 1b)



## Vertretungskörper und allgemeine Verwaltung (Gruppe 0)

MVAG	Mittelverwendungs- und aufbringungsgruppen (1. und 2. Ebene)	VA 2023	VA 2022	RA 2021
<b>311</b>	<b>Einzahlungen aus der operativen Verwaltungstätigkeit</b>	<b>34.000,00</b>	<b>28.000,00</b>	<b>18.631,92</b>
3111	Einzahlungen aus eigenen Abgaben	0,00	0,00	0,00
3112	Einzahlungen aus Ertragsanteilen	0,00	0,00	0,00
3113	Einzahlungen aus Gebühren	0,00	0,00	0,00
3114	Einzahlungen aus Leistungen	3.200,00	2.200,00	6.112,77
3115	Einzahlungen aus Besitz und wirtschaftlicher Tätigkeit	8.000,00	5.000,00	8.151,40
3116	Einzahlungen aus Veräußerung von geringwertigen Wirtschaftsgütern (GWG) und sonstige Einzahlungen	22.800,00	20.800,00	4.367,75
<b>312</b>	<b>Einzahlungen aus Transfers (ohne Kapitaltransfers)</b>	<b>0,00</b>	<b>0,00</b>	<b>5.006,98</b>
3121	Transferzahlungen von Trägern des öffentlichen Rechts	0,00	0,00	5.006,98
3122	Transferzahlungen von Beteiligungen	0,00	0,00	0,00
3123	Transferzahlungen von Unternehmen (inkl. Finanzunternehmen)	0,00	0,00	0,00
3124	Transferzahlungen von Haushalte und Organisationen ohne Erwerbscharakter	0,00	0,00	0,00
3125	Transferzahlungen vom Ausland	0,00	0,00	0,00
3126	Investitions- und Tilgungszuschüsse zwischen Unternehmungen und Betrieben der Gebietskörperschaft und der Gebietskörperschaft	0,00	0,00	0,00
<b>313</b>	<b>Einzahlungen aus Finanzerträgen</b>	<b>0,00</b>	<b>0,00</b>	<b>0,00</b>
3131	Einzahlungen aus Zinserträgen	0,00	0,00	0,00
3133	Einzahlungen aus Gewinnentnahmen von marktbestimmten Betrieben	0,00	0,00	0,00
3134	Sonstige Einzahlungen aus Finanzerträgen	0,00	0,00	0,00
3135	Einzahlungen aus Dividenden/Gewinnausschüttungen	0,00	0,00	0,00
<b>31</b>	<b>Summe Einzahlungen operative Gebarung</b>	<b>34.000,00</b>	<b>28.000,00</b>	<b>23.638,90</b>
<b>321</b>	<b>Auszahlungen aus Personalaufwand</b>	<b>503.400,00</b>	<b>463.700,00</b>	<b>473.248,47</b>
3211	Auszahlungen für Personalaufwand Bezüge, Nebengebühren, und Mehrleistungsvergütungen)	409.300,00	379.400,00	386.681,01
3212	Auszahlungen für gesetzliche und freiwillige Sozialaufwendungen	94.100,00	84.300,00	86.567,46
3213	Auszahlungen aus sonstigem Personalaufwand	0,00	0,00	0,00
<b>322</b>	<b>Auszahlungen aus Sachaufwand (ohne Transferaufwand)</b>	<b>274.800,00</b>	<b>287.400,00</b>	<b>221.576,71</b>
3221	Auszahlungen für Gebrauchs- und Verbrauchsgüter, Handelswaren	18.800,00	18.700,00	16.605,70
3222	Auszahlungen für Verwaltungs- und Betriebsaufwand	34.900,00	27.900,00	33.969,03
3223	Auszahlungen für Leasing- und Mietaufwand	0,00	1.000,00	0,00
3224	Auszahlungen für Instandhaltung	27.400,00	15.300,00	14.737,28
3225	Sonstige Auszahlungen aus Sachaufwand	193.700,00	224.500,00	156.264,70
<b>323</b>	<b>Auszahlungen aus Transfers (ohne Kapitaltransfers)</b>	<b>42.900,00</b>	<b>42.200,00</b>	<b>38.927,12</b>
3231	Transferzahlungen an Träger des öffentlichen Rechts	29.000,00	28.500,00	26.555,42
3232	Transferzahlungen an Beteiligungen	0,00	0,00	0,00
3233	Transferzahlungen an Unternehmen (inkl. Finanzunternehmen)	0,00	0,00	0,00

## Vertretungskörper und allgemeine Verwaltung (Gruppe 0)

MVAG	Mittelverwendungs- und aufbringungsgruppen (1. und 2. Ebene)	VA 2023	VA 2022	RA 2021
3234	Transferzahlungen an Haushalte und Organisationen ohne Erwerbscharakter	13.900,00	13.700,00	12.371,70
3235	Transferzahlungen an das Ausland	0,00	0,00	0,00
3236	Investitions- und Tilgungszuschüsse zwischen Unternehmungen und Betrieben der Gebietskörperschaft und der Gebietskörperschaft	0,00	0,00	0,00
<b>324</b>	<b>Auszahlungen aus Finanzaufwand</b>	<b>1.000,00</b>	<b>1.400,00</b>	<b>726,07</b>
3241	Auszahlungen für Zinsaufwand, für Finanzierungsleasing, für Forderungskauf, für Finanzschulden und derivative Finanzinstrumente	1.000,00	1.400,00	726,07
3242	Auszahlungen für Zinsen aus derivativen Finanzinstrumenten ohne Grundgeschäft	0,00	0,00	0,00
3243	Auszahlung aus Gewinnentnahmen von marktbestimmten Betrieben	0,00	0,00	0,00
3244	Sonstige Auszahlungen aus Finanzaufwendungen	0,00	0,00	0,00
<b>32</b>	<b>Summe Auszahlungen operative Gebarung</b>	<b>822.100,00</b>	<b>794.700,00</b>	<b>734.478,37</b>
<b>SA1</b>	<b>Saldo (1) Geldfluss aus der Operativen Gebarung (31 – 32)</b>	<b>-788.100,00</b>	<b>-766.700,00</b>	<b>-710.839,47</b>
<b>331</b>	<b>Einzahlungen aus der Investitionstätigkeit</b>	<b>0,00</b>	<b>0,00</b>	<b>0,00</b>
3311	Einzahlungen aus der Veräußerung von immateriellem Vermögen	0,00	0,00	0,00
3312	Einzahlungen aus der Veräußerung von Grundstücken und Grundstückeinrichtungen	0,00	0,00	0,00
3313	Einzahlungen aus der Veräußerung von Gebäuden und Bauten	0,00	0,00	0,00
3314	Einzahlungen aus der Veräußerung von technischen Anlagen, Fahrzeuge und Maschinen	0,00	0,00	0,00
3315	Einzahlungen aus der Veräußerung von Amts-, Betriebs- und Geschäftsausstattung	0,00	0,00	0,00
3316	Einzahlungen aus der Veräußerung von Kulturgütern	0,00	0,00	0,00
3317	Einzahlungen aus der Veräußerung von Beteiligungen	0,00	0,00	0,00
<b>332</b>	<b>Einzahlungen aus der Rückzahlung von Darlehen sowie gewährten Vorschüssen</b>	<b>0,00</b>	<b>5.000,00</b>	<b>0,00</b>
3321	Einzahlungen aus Darlehen an Träger des öffentlichen Rechts	0,00	0,00	0,00
3322	Einzahlungen aus Darlehen an Beteiligungen	0,00	0,00	0,00
3323	Einzahlungen aus Darlehen an Unternehmen und Haushalte	0,00	0,00	0,00
3325	Einzahlungen aus Vorschüssen und Anzahlungen	0,00	5.000,00	0,00
<b>333</b>	<b>Einzahlungen aus Kapitaltransfers</b>	<b>0,00</b>	<b>0,00</b>	<b>0,00</b>
3331	Kapitaltransferzahlungen von Trägern des öffentlichen Rechts	0,00	0,00	0,00
3332	Kapitaltransferzahlungen von Beteiligungen	0,00	0,00	0,00
3333	Kapitaltransferzahlungen von Unternehmen	0,00	0,00	0,00
3334	Kapitaltransferzahlungen von Haushalten und Organisationen ohne Erwerbscharakter	0,00	0,00	0,00
3335	Kapitaltransferzahlungen vom Ausland	0,00	0,00	0,00
<b>33</b>	<b>Summe Einzahlungen investive Gebarung</b>	<b>0,00</b>	<b>5.000,00</b>	<b>0,00</b>
<b>341</b>	<b>Auszahlungen aus der Investitionstätigkeit</b>	<b>37.200,00</b>	<b>24.900,00</b>	<b>19.601,77</b>
3411	Auszahlungen für den Erwerb von immateriellem Vermögen	7.000,00	0,00	6.816,00
3412	Auszahlungen für den Erwerb von Grundstücken und Grundstückseinrichtungen	25.000,00	20.000,00	0,00

## Vertretungskörper und allgemeine Verwaltung (Gruppe 0)

MVAG	Mittelverwendungs- und aufbringungsgruppen (1. und 2. Ebene)	VA 2023	VA 2022	RA 2021
3413	Auszahlungen für den Erwerb von Gebäuden und Bauten	0,00	0,00	0,00
3414	Auszahlungen für den Erwerb von technischen Anlagen, Fahrzeuge und Maschinen	2.200,00	2.100,00	0,00
3415	Auszahlungen für den Erwerb von Amts-, Betriebs- und Geschäftsausstattung	3.000,00	2.800,00	12.785,77
3416	Auszahlungen für den Erwerb von Kulturgütern	0,00	0,00	0,00
3417	Auszahlungen für den Erwerb von Beteiligungen	0,00	0,00	0,00
<b>342</b>	<b>Auszahlungen von gewährten Darlehen sowie gewährten Vorschüssen</b>	<b>0,00</b>	<b>0,00</b>	<b>0,00</b>
3421	Auszahlung von Darlehen an Träger des öffentlichen Rechts	0,00	0,00	0,00
3422	Auszahlung von Darlehen an Beteiligungen	0,00	0,00	0,00
3423	Auszahlung von Darlehen an Unternehmen und Haushalte	0,00	0,00	0,00
3425	Auszahlungen von Vorschüssen und Anzahlungen	0,00	0,00	0,00
<b>343</b>	<b>Auszahlungen aus Kapitaltransfers</b>	<b>0,00</b>	<b>0,00</b>	<b>0,00</b>
3431	Kapitaltransferzahlungen an Träger des öffentlichen Rechts	0,00	0,00	0,00
3432	Kapitaltransferzahlungen an Beteiligungen	0,00	0,00	0,00
3433	Kapitaltransferzahlungen an Unternehmen (Finanzunternehmen)	0,00	0,00	0,00
3434	Kapitaltransferzahlungen an Haushalte und Organisationen ohne Erwerbscharakter	0,00	0,00	0,00
3435	Kapitaltransferzahlungen an das Ausland	0,00	0,00	0,00
<b>34</b>	<b>Summe Auszahlungen investive Gebarung</b>	<b>37.200,00</b>	<b>24.900,00</b>	<b>19.601,77</b>
<b>SA2</b>	<b>Saldo (2) Geldfluss aus der Investiven Gebarung (33 – 34)</b>	<b>-37.200,00</b>	<b>-19.900,00</b>	<b>-19.601,77</b>
<b>SA3</b>	<b>Saldo (3) Nettofinanzierungssaldo (Saldo 1 + Saldo 2)</b>	<b>-825.300,00</b>	<b>-786.600,00</b>	<b>-730.441,24</b>
<b>351</b>	<b>Einzahlungen aus der Aufnahme von Finanzschulden</b>	<b>0,00</b>	<b>0,00</b>	<b>0,00</b>
3511	Einzahlungen aus empfangenen Darlehen von öffentlichen Körperschaften und Rechtsträgern	0,00	0,00	0,00
3512	Einzahlungen aus empfangenen Darlehen von Beteiligungen	0,00	0,00	0,00
3513	Einzahlungen aus empfangenen Darlehen von Unternehmen und privaten Haushalten	0,00	0,00	0,00
3514	Einzahlungen aus Finanzschulden (Finanzunternehmen)	0,00	0,00	0,00
<b>353</b>	<b>Einzahlungen infolge eines Kapitaltausch bei derivativen Finanzinstrumenten mit Grundgeschäft</b>	<b>0,00</b>	<b>0,00</b>	<b>0,00</b>
3530	Einzahlungen infolge eines Kapitaltausch bei derivativen Finanzinstrumenten mit Grundgeschäft	0,00	0,00	0,00
<b>355</b>	<b>Einzahlungen aus dem Abgang von Finanzinstrumenten</b>	<b>0,00</b>	<b>0,00</b>	<b>0,00</b>
3550	Einzahlungen aus dem Abgang von Finanzinstrumenten	0,00	0,00	0,00
<b>35</b>	<b>Summe Einzahlungen aus der Finanzierungstätigkeit</b>	<b>0,00</b>	<b>0,00</b>	<b>0,00</b>
<b>361</b>	<b>Auszahlungen aus der Tilgung von Finanzschulden</b>	<b>38.400,00</b>	<b>41.400,00</b>	<b>51.537,72</b>
3611	Auszahlungen aus empfangenen Darlehen von öffentlichen Körperschaften und Rechtsträgern	0,00	0,00	0,00

**Vertretungskörper und allgemeine Verwaltung (Gruppe 0)**

<b>MVAG</b>	<b>Mittelverwendungs- und aufbringungsgruppen (1. und 2. Ebene)</b>	<b>VA 2023</b>	<b>VA 2022</b>	<b>RA 2021</b>
3612	Auszahlungen aus empfangenen Darlehen von Beteiligungen	0,00	0,00	0,00
3613	Auszahlungen aus empfangenen Darlehen von Unternehmen und privaten Haushalten	0,00	0,00	0,00
3614	Auszahlungen aus Finanzschulden	38.400,00	41.400,00	51.537,72
3615	Auszahlung aus der Rückzahlung von Leasingverbindlichkeiten	0,00	0,00	0,00
<b>363</b>	<b>Auszahlungen infolge eines Kapitaltausch bei derivativen Finanzinstrumenten mit Grundgeschäft</b>	<b>0,00</b>	<b>0,00</b>	<b>0,00</b>
3630	Auszahlungen infolge eines Kapitaltausch bei derivativen Finanzinstrumenten mit Grundgeschäft	0,00	0,00	0,00
<b>365</b>	<b>Auszahlungen für den Erwerb von Finanzinstrumenten</b>	<b>0,00</b>	<b>0,00</b>	<b>0,00</b>
3650	Auszahlungen für den Erwerb von Finanzinstrumenten	0,00	0,00	0,00
<b>36</b>	<b>Summe Auszahlungen aus der Finanzierungstätigkeit</b>	<b>38.400,00</b>	<b>41.400,00</b>	<b>51.537,72</b>
<b>SA4</b>	<b>Saldo (4) Geldfluss aus der Finanzierungstätigkeit (35 – 36)</b>	<b>-38.400,00</b>	<b>-41.400,00</b>	<b>-51.537,72</b>
<b>SA5</b>	<b>Saldo (5) Geldfluss aus der voranschlagswirksamen Gebarung (Saldo 3 + Saldo 4)</b>	<b>-863.700,00</b>	<b>-828.000,00</b>	<b>-781.978,96</b>

## Öffentliche Ordnung und Sicherheit (Gruppe 1)

MVAG	Mittelverwendungs- und aufbringungsgruppen (1. und 2. Ebene)	VA 2023	VA 2022	RA 2021
<b>311</b>	<b>Einzahlungen aus der operativen Verwaltungstätigkeit</b>	<b>12.700,00</b>	<b>38.500,00</b>	<b>77.006,44</b>
3111	Einzahlungen aus eigenen Abgaben	0,00	0,00	0,00
3112	Einzahlungen aus Ertragsanteilen	0,00	0,00	0,00
3113	Einzahlungen aus Gebühren	0,00	0,00	0,00
3114	Einzahlungen aus Leistungen	7.100,00	7.000,00	5.482,52
3115	Einzahlungen aus Besitz und wirtschaftlicher Tätigkeit	0,00	0,00	0,00
3116	Einzahlungen aus Veräußerung von geringwertigen Wirtschaftsgütern (GWG) und sonstige Einzahlungen	5.600,00	31.500,00	71.523,92
<b>312</b>	<b>Einzahlungen aus Transfers (ohne Kapitaltransfers)</b>	<b>0,00</b>	<b>50.000,00</b>	<b>10.004,75</b>
3121	Transferzahlungen von Trägern des öffentlichen Rechts	0,00	50.000,00	10.004,75
3122	Transferzahlungen von Beteiligungen	0,00	0,00	0,00
3123	Transferzahlungen von Unternehmen (inkl. Finanzunternehmen)	0,00	0,00	0,00
3124	Transferzahlungen von Haushalte und Organisationen ohne Erwerbscharakter	0,00	0,00	0,00
3125	Transferzahlungen vom Ausland	0,00	0,00	0,00
3126	Investitions- und Tilgungszuschüsse zwischen Unternehmungen und Betrieben der Gebietskörperschaft und der Gebietskörperschaft	0,00	0,00	0,00
<b>313</b>	<b>Einzahlungen aus Finanzerträgen</b>	<b>0,00</b>	<b>0,00</b>	<b>0,00</b>
3131	Einzahlungen aus Zinserträgen	0,00	0,00	0,00
3133	Einzahlungen aus Gewinnentnahmen von marktbestimmten Betrieben	0,00	0,00	0,00
3134	Sonstige Einzahlungen aus Finanzerträgen	0,00	0,00	0,00
3135	Einzahlungen aus Dividenden/Gewinnausschüttungen	0,00	0,00	0,00
<b>31</b>	<b>Summe Einzahlungen operative Gebarung</b>	<b>12.700,00</b>	<b>88.500,00</b>	<b>87.011,19</b>
<b>321</b>	<b>Auszahlungen aus Personalaufwand</b>	<b>0,00</b>	<b>0,00</b>	<b>0,00</b>
3211	Auszahlungen für Personalaufwand Bezüge, Nebengebühren, und Mehrleistungsvergütungen)	0,00	0,00	0,00
3212	Auszahlungen für gesetzliche und freiwillige Sozialaufwendungen	0,00	0,00	0,00
3213	Auszahlungen aus sonstigem Personalaufwand	0,00	0,00	0,00
<b>322</b>	<b>Auszahlungen aus Sachaufwand (ohne Transferaufwand)</b>	<b>153.900,00</b>	<b>171.300,00</b>	<b>159.481,14</b>
3221	Auszahlungen für Gebrauchs- und Verbrauchsgüter, Handelswaren	23.000,00	17.800,00	16.714,23
3222	Auszahlungen für Verwaltungs- und Betriebsaufwand	72.100,00	40.100,00	32.678,88
3223	Auszahlungen für Leasing- und Mietaufwand	0,00	0,00	25.825,40
3224	Auszahlungen für Instandhaltung	39.700,00	63.500,00	5.285,51
3225	Sonstige Auszahlungen aus Sachaufwand	19.100,00	49.900,00	78.977,12
<b>323</b>	<b>Auszahlungen aus Transfers (ohne Kapitaltransfers)</b>	<b>6.000,00</b>	<b>7.900,00</b>	<b>1.067,60</b>
3231	Transferzahlungen an Träger des öffentlichen Rechts	6.000,00	7.900,00	1.067,60
3232	Transferzahlungen an Beteiligungen	0,00	0,00	0,00
3233	Transferzahlungen an Unternehmen (inkl. Finanzunternehmen)	0,00	0,00	0,00

## Öffentliche Ordnung und Sicherheit (Gruppe 1)

MVAG	Mittelverwendungs- und aufbringungsgruppen (1. und 2. Ebene)	VA 2023	VA 2022	RA 2021
3234	Transferzahlungen an Haushalte und Organisationen ohne Erwerbscharakter	0,00	0,00	0,00
3235	Transferzahlungen an das Ausland	0,00	0,00	0,00
3236	Investitions- und Tilgungszuschüsse zwischen Unternehmungen und Betrieben der Gebietskörperschaft und der Gebietskörperschaft	0,00	0,00	0,00
<b>324</b>	<b>Auszahlungen aus Finanzaufwand</b>	<b>1.200,00</b>	<b>1.400,00</b>	<b>442,50</b>
3241	Auszahlungen für Zinsaufwand, für Finanzierungsleasing, für Forderungskauf, für Finanzschulden und derivative Finanzinstrumente	1.200,00	1.400,00	442,50
3242	Auszahlungen für Zinsen aus derivativen Finanzinstrumenten ohne Grundgeschäft	0,00	0,00	0,00
3243	Auszahlung aus Gewinnentnahmen von marktbestimmten Betrieben	0,00	0,00	0,00
3244	Sonstige Auszahlungen aus Finanzaufwendungen	0,00	0,00	0,00
<b>32</b>	<b>Summe Auszahlungen operative Gebarung</b>	<b>161.100,00</b>	<b>180.600,00</b>	<b>160.991,24</b>
<b>SA1</b>	<b>Saldo (1) Geldfluss aus der Operativen Gebarung (31 – 32)</b>	<b>-148.400,00</b>	<b>-92.100,00</b>	<b>-73.980,05</b>
<b>331</b>	<b>Einzahlungen aus der Investitionstätigkeit</b>	<b>0,00</b>	<b>0,00</b>	<b>0,00</b>
3311	Einzahlungen aus der Veräußerung von immateriellem Vermögen	0,00	0,00	0,00
3312	Einzahlungen aus der Veräußerung von Grundstücken und Grundstückeinrichtungen	0,00	0,00	0,00
3313	Einzahlungen aus der Veräußerung von Gebäuden und Bauten	0,00	0,00	0,00
3314	Einzahlungen aus der Veräußerung von technischen Anlagen, Fahrzeuge und Maschinen	0,00	0,00	0,00
3315	Einzahlungen aus der Veräußerung von Amts-, Betriebs- und Geschäftsausstattung	0,00	0,00	0,00
3316	Einzahlungen aus der Veräußerung von Kulturgütern	0,00	0,00	0,00
3317	Einzahlungen aus der Veräußerung von Beteiligungen	0,00	0,00	0,00
<b>332</b>	<b>Einzahlungen aus der Rückzahlung von Darlehen sowie gewährten Vorschüssen</b>	<b>0,00</b>	<b>0,00</b>	<b>0,00</b>
3321	Einzahlungen aus Darlehen an Träger des öffentlichen Rechts	0,00	0,00	0,00
3322	Einzahlungen aus Darlehen an Beteiligungen	0,00	0,00	0,00
3323	Einzahlungen aus Darlehen an Unternehmen und Haushalte	0,00	0,00	0,00
3325	Einzahlungen aus Vorschüssen und Anzahlungen	0,00	0,00	0,00
<b>333</b>	<b>Einzahlungen aus Kapitaltransfers</b>	<b>0,00</b>	<b>0,00</b>	<b>12.493,89</b>
3331	Kapitaltransferzahlungen von Trägern des öffentlichen Rechts	0,00	0,00	0,00
3332	Kapitaltransferzahlungen von Beteiligungen	0,00	0,00	0,00
3333	Kapitaltransferzahlungen von Unternehmen	0,00	0,00	0,00
3334	Kapitaltransferzahlungen von Haushalten und Organisationen ohne Erwerbscharakter	0,00	0,00	12.493,89
3335	Kapitaltransferzahlungen vom Ausland	0,00	0,00	0,00
<b>33</b>	<b>Summe Einzahlungen investive Gebarung</b>	<b>0,00</b>	<b>0,00</b>	<b>12.493,89</b>
<b>341</b>	<b>Auszahlungen aus der Investitionstätigkeit</b>	<b>0,00</b>	<b>75.000,00</b>	<b>80.339,84</b>
3411	Auszahlungen für den Erwerb von immateriellem Vermögen	0,00	0,00	0,00
3412	Auszahlungen für den Erwerb von Grundstücken und Grundstückseinrichtungen	0,00	0,00	0,00



## Öffentliche Ordnung und Sicherheit (Gruppe 1)

MVAG	Mittelverwendungs- und aufbringungsgruppen (1. und 2. Ebene)	VA 2023	VA 2022	RA 2021
3413	Auszahlungen für den Erwerb von Gebäuden und Bauten	0,00	75.000,00	80.339,84
3414	Auszahlungen für den Erwerb von technischen Anlagen, Fahrzeuge und Maschinen	0,00	0,00	0,00
3415	Auszahlungen für den Erwerb von Amts-, Betriebs- und Geschäftsausstattung	0,00	0,00	0,00
3416	Auszahlungen für den Erwerb von Kulturgütern	0,00	0,00	0,00
3417	Auszahlungen für den Erwerb von Beteiligungen	0,00	0,00	0,00
<b>342</b>	<b>Auszahlungen von gewährten Darlehen sowie gewährten Vorschüssen</b>	<b>0,00</b>	<b>0,00</b>	<b>0,00</b>
3421	Auszahlung von Darlehen an Träger des öffentlichen Rechts	0,00	0,00	0,00
3422	Auszahlung von Darlehen an Beteiligungen	0,00	0,00	0,00
3423	Auszahlung von Darlehen an Unternehmen und Haushalte	0,00	0,00	0,00
3425	Auszahlungen von Vorschüssen und Anzahlungen	0,00	0,00	0,00
<b>343</b>	<b>Auszahlungen aus Kapitaltransfers</b>	<b>0,00</b>	<b>0,00</b>	<b>0,00</b>
3431	Kapitaltransferzahlungen an Träger des öffentlichen Rechts	0,00	0,00	0,00
3432	Kapitaltransferzahlungen an Beteiligungen	0,00	0,00	0,00
3433	Kapitaltransferzahlungen an Unternehmen (Finanzunternehmen)	0,00	0,00	0,00
3434	Kapitaltransferzahlungen an Haushalte und Organisationen ohne Erwerbscharakter	0,00	0,00	0,00
3435	Kapitaltransferzahlungen an das Ausland	0,00	0,00	0,00
<b>34</b>	<b>Summe Auszahlungen investive Gebarung</b>	<b>0,00</b>	<b>75.000,00</b>	<b>80.339,84</b>
<b>SA2</b>	<b>Saldo (2) Geldfluss aus der Investiven Gebarung (33 – 34)</b>	<b>0,00</b>	<b>-75.000,00</b>	<b>-67.845,95</b>
<b>SA3</b>	<b>Saldo (3) Nettofinanzierungssaldo (Saldo 1 + Saldo 2)</b>	<b>-148.400,00</b>	<b>-167.100,00</b>	<b>-141.826,00</b>
<b>351</b>	<b>Einzahlungen aus der Aufnahme von Finanzschulden</b>	<b>0,00</b>	<b>0,00</b>	<b>27.000,00</b>
3511	Einzahlungen aus empfangenen Darlehen von öffentlichen Körperschaften und Rechtsträgern	0,00	0,00	0,00
3512	Einzahlungen aus empfangenen Darlehen von Beteiligungen	0,00	0,00	0,00
3513	Einzahlungen aus empfangenen Darlehen von Unternehmen und privaten Haushalten	0,00	0,00	27.000,00
3514	Einzahlungen aus Finanzschulden (Finanzunternehmen)	0,00	0,00	0,00
<b>353</b>	<b>Einzahlungen infolge eines Kapitaltausch bei derivativen Finanzinstrumenten mit Grundgeschäft</b>	<b>0,00</b>	<b>0,00</b>	<b>0,00</b>
3530	Einzahlungen infolge eines Kapitaltausch bei derivativen Finanzinstrumenten mit Grundgeschäft	0,00	0,00	0,00
<b>355</b>	<b>Einzahlungen aus dem Abgang von Finanzinstrumenten</b>	<b>0,00</b>	<b>0,00</b>	<b>0,00</b>
3550	Einzahlungen aus dem Abgang von Finanzinstrumenten	0,00	0,00	0,00
<b>35</b>	<b>Summe Einzahlungen aus der Finanzierungstätigkeit</b>	<b>0,00</b>	<b>0,00</b>	<b>27.000,00</b>
<b>361</b>	<b>Auszahlungen aus der Tilgung von Finanzschulden</b>	<b>6.800,00</b>	<b>13.600,00</b>	<b>12.769,34</b>
3611	Auszahlungen aus empfangenen Darlehen von öffentlichen Körperschaften und Rechtsträgern	3.600,00	3.600,00	3.579,86

## Öffentliche Ordnung und Sicherheit (Gruppe 1)

MVAG	Mittelverwendungs- und aufbringungsgruppen (1. und 2. Ebene)	VA 2023	VA 2022	RA 2021
3612	Auszahlungen aus empfangenen Darlehen von Beteiligungen	0,00	0,00	0,00
3613	Auszahlungen aus empfangenen Darlehen von Unternehmen und privaten Haushalten	3.200,00	3.200,00	2.523,00
3614	Auszahlungen aus Finanzschulden	0,00	6.800,00	6.666,48
3615	Auszahlung aus der Rückzahlung von Leasingverbindlichkeiten	0,00	0,00	0,00
<b>363</b>	<b>Auszahlungen infolge eines Kapitaltausch bei derivativen Finanzinstrumenten mit Grundgeschäft</b>	<b>0,00</b>	<b>0,00</b>	<b>0,00</b>
3630	Auszahlungen infolge eines Kapitaltausch bei derivativen Finanzinstrumenten mit Grundgeschäft	0,00	0,00	0,00
<b>365</b>	<b>Auszahlungen für den Erwerb von Finanzinstrumenten</b>	<b>0,00</b>	<b>0,00</b>	<b>0,00</b>
3650	Auszahlungen für den Erwerb von Finanzinstrumenten	0,00	0,00	0,00
<b>36</b>	<b>Summe Auszahlungen aus der Finanzierungstätigkeit</b>	<b>6.800,00</b>	<b>13.600,00</b>	<b>12.769,34</b>
<b>SA4</b>	<b>Saldo (4) Geldfluss aus der Finanzierungstätigkeit (35 – 36)</b>	<b>-6.800,00</b>	<b>-13.600,00</b>	<b>14.230,66</b>
<b>SA5</b>	<b>Saldo (5) Geldfluss aus der voranschlagswirksamen Gebarung (Saldo 3 + Saldo 4)</b>	<b>-155.200,00</b>	<b>-180.700,00</b>	<b>-127.595,34</b>

## Unterricht, Erziehung, Sport und Wissenschaft (Gruppe 2)

MVAG	Mittelverwendungs- und aufbringungsgruppen (1. und 2. Ebene)	VA 2023	VA 2022	RA 2021
<b>311</b>	<b>Einzahlungen aus der operativen Verwaltungstätigkeit</b>	<b>334.900,00</b>	<b>299.200,00</b>	<b>1.367.676,90</b>
3111	Einzahlungen aus eigenen Abgaben	0,00	0,00	0,00
3112	Einzahlungen aus Ertragsanteilen	0,00	0,00	0,00
3113	Einzahlungen aus Gebühren	0,00	0,00	0,00
3114	Einzahlungen aus Leistungen	118.300,00	114.700,00	115.314,73
3115	Einzahlungen aus Besitz und wirtschaftlicher Tätigkeit	3.600,00	3.600,00	45,00
3116	Einzahlungen aus Veräußerung von geringwertigen Wirtschaftsgütern (GWG) und sonstige Einzahlungen	213.000,00	180.900,00	1.252.317,17
<b>312</b>	<b>Einzahlungen aus Transfers (ohne Kapitaltransfers)</b>	<b>0,00</b>	<b>0,00</b>	<b>55.000,00</b>
3121	Transferzahlungen von Trägern des öffentlichen Rechts	0,00	0,00	55.000,00
3122	Transferzahlungen von Beteiligungen	0,00	0,00	0,00
3123	Transferzahlungen von Unternehmen (inkl. Finanzunternehmen)	0,00	0,00	0,00
3124	Transferzahlungen von Haushalte und Organisationen ohne Erwerbscharakter	0,00	0,00	0,00
3125	Transferzahlungen vom Ausland	0,00	0,00	0,00
3126	Investitions- und Tilgungszuschüsse zwischen Unternehmungen und Betrieben der Gebietskörperschaft und der Gebietskörperschaft	0,00	0,00	0,00
<b>313</b>	<b>Einzahlungen aus Finanzerträgen</b>	<b>0,00</b>	<b>0,00</b>	<b>0,00</b>
3131	Einzahlungen aus Zinserträgen	0,00	0,00	0,00
3133	Einzahlungen aus Gewinnentnahmen von marktbestimmten Betrieben	0,00	0,00	0,00
3134	Sonstige Einzahlungen aus Finanzerträgen	0,00	0,00	0,00
3135	Einzahlungen aus Dividenden/Gewinnausschüttungen	0,00	0,00	0,00
<b>31</b>	<b>Summe Einzahlungen operative Gebarung</b>	<b>334.900,00</b>	<b>299.200,00</b>	<b>1.422.676,90</b>
<b>321</b>	<b>Auszahlungen aus Personalaufwand</b>	<b>417.700,00</b>	<b>461.600,00</b>	<b>395.207,01</b>
3211	Auszahlungen für Personalaufwand Bezüge, Nebengebühren, und Mehrleistungsvergütungen)	336.700,00	371.200,00	325.868,36
3212	Auszahlungen für gesetzliche und freiwillige Sozialaufwendungen	81.000,00	90.400,00	69.338,65
3213	Auszahlungen aus sonstigem Personalaufwand	0,00	0,00	0,00
<b>322</b>	<b>Auszahlungen aus Sachaufwand (ohne Transferaufwand)</b>	<b>390.300,00</b>	<b>311.800,00</b>	<b>1.384.721,35</b>
3221	Auszahlungen für Gebrauchs- und Verbrauchsgüter, Handelswaren	171.200,00	139.500,00	119.578,42
3222	Auszahlungen für Verwaltungs- und Betriebsaufwand	81.900,00	33.100,00	35.648,67
3223	Auszahlungen für Leasing- und Mietaufwand	0,00	0,00	900,00
3224	Auszahlungen für Instandhaltung	25.800,00	38.700,00	138.256,31
3225	Sonstige Auszahlungen aus Sachaufwand	111.400,00	100.500,00	1.090.337,95
<b>323</b>	<b>Auszahlungen aus Transfers (ohne Kapitaltransfers)</b>	<b>379.100,00</b>	<b>328.300,00</b>	<b>186.611,28</b>
3231	Transferzahlungen an Träger des öffentlichen Rechts	366.800,00	307.000,00	176.611,78
3232	Transferzahlungen an Beteiligungen	0,00	0,00	0,00
3233	Transferzahlungen an Unternehmen (inkl. Finanzunternehmen)	0,00	0,00	0,00

**Unterricht, Erziehung, Sport und Wissenschaft (Gruppe 2)**

MVAG	Mittelverwendungs- und aufbringungsgruppen (1. und 2. Ebene)	VA 2023	VA 2022	RA 2021
3234	Transferzahlungen an Haushalte und Organisationen ohne Erwerbscharakter	12.300,00	21.300,00	9.999,50
3235	Transferzahlungen an das Ausland	0,00	0,00	0,00
3236	Investitions- und Tilgungszuschüsse zwischen Unternehmungen und Betrieben der Gebietskörperschaft und der Gebietskörperschaft	0,00	0,00	0,00
<b>324</b>	<b>Auszahlungen aus Finanzaufwand</b>	<b>4.400,00</b>	<b>900,00</b>	<b>4.010,70</b>
3241	Auszahlungen für Zinsaufwand, für Finanzierungsleasing, für Forderungskauf, für Finanzschulden und derivative Finanzinstrumente	4.400,00	900,00	4.010,70
3242	Auszahlungen für Zinsen aus derivativen Finanzinstrumenten ohne Grundgeschäft	0,00	0,00	0,00
3243	Auszahlung aus Gewinnentnahmen von marktbestimmten Betrieben	0,00	0,00	0,00
3244	Sonstige Auszahlungen aus Finanzaufwendungen	0,00	0,00	0,00
<b>32</b>	<b>Summe Auszahlungen operative Gebarung</b>	<b>1.191.500,00</b>	<b>1.102.600,00</b>	<b>1.970.550,34</b>
<b>SA1</b>	<b>Saldo (1) Geldfluss aus der Operativen Gebarung (31 – 32)</b>	<b>-856.600,00</b>	<b>-803.400,00</b>	<b>-547.873,44</b>
<b>331</b>	<b>Einzahlungen aus der Investitionstätigkeit</b>	<b>0,00</b>	<b>0,00</b>	<b>0,00</b>
3311	Einzahlungen aus der Veräußerung von immateriellem Vermögen	0,00	0,00	0,00
3312	Einzahlungen aus der Veräußerung von Grundstücken und Grundstückeinrichtungen	0,00	0,00	0,00
3313	Einzahlungen aus der Veräußerung von Gebäuden und Bauten	0,00	0,00	0,00
3314	Einzahlungen aus der Veräußerung von technischen Anlagen, Fahrzeuge und Maschinen	0,00	0,00	0,00
3315	Einzahlungen aus der Veräußerung von Amts-, Betriebs- und Geschäftsausstattung	0,00	0,00	0,00
3316	Einzahlungen aus der Veräußerung von Kulturgütern	0,00	0,00	0,00
3317	Einzahlungen aus der Veräußerung von Beteiligungen	0,00	0,00	0,00
<b>332</b>	<b>Einzahlungen aus der Rückzahlung von Darlehen sowie gewährten Vorschüssen</b>	<b>0,00</b>	<b>0,00</b>	<b>0,00</b>
3321	Einzahlungen aus Darlehen an Träger des öffentlichen Rechts	0,00	0,00	0,00
3322	Einzahlungen aus Darlehen an Beteiligungen	0,00	0,00	0,00
3323	Einzahlungen aus Darlehen an Unternehmen und Haushalte	0,00	0,00	0,00
3325	Einzahlungen aus Vorschüssen und Anzahlungen	0,00	0,00	0,00
<b>333</b>	<b>Einzahlungen aus Kapitaltransfers</b>	<b>0,00</b>	<b>250.000,00</b>	<b>2.402.784,91</b>
3331	Kapitaltransferzahlungen von Trägern des öffentlichen Rechts	0,00	250.000,00	1.207.791,28
3332	Kapitaltransferzahlungen von Beteiligungen	0,00	0,00	0,00
3333	Kapitaltransferzahlungen von Unternehmen	0,00	0,00	0,00
3334	Kapitaltransferzahlungen von Haushalten und Organisationen ohne Erwerbscharakter	0,00	0,00	14.429,60
3335	Kapitaltransferzahlungen vom Ausland	0,00	0,00	1.180.564,03
<b>33</b>	<b>Summe Einzahlungen investive Gebarung</b>	<b>0,00</b>	<b>250.000,00</b>	<b>2.402.784,91</b>
<b>341</b>	<b>Auszahlungen aus der Investitionstätigkeit</b>	<b>409.100,00</b>	<b>1.014.100,00</b>	<b>33.886,80</b>
3411	Auszahlungen für den Erwerb von immateriellem Vermögen	0,00	0,00	0,00
3412	Auszahlungen für den Erwerb von Grundstücken und Grundstückseinrichtungen	0,00	100,00	0,00

## Unterricht, Erziehung, Sport und Wissenschaft (Gruppe 2)

MVAG	Mittelverwendungs- und aufbringungsgruppen (1. und 2. Ebene)	VA 2023	VA 2022	RA 2021
3413	Auszahlungen für den Erwerb von Gebäuden und Bauten	403.100,00	1.004.100,00	30.722,64
3414	Auszahlungen für den Erwerb von technischen Anlagen, Fahrzeuge und Maschinen	0,00	200,00	0,00
3415	Auszahlungen für den Erwerb von Amts-, Betriebs- und Geschäftsausstattung	6.000,00	9.700,00	3.164,16
3416	Auszahlungen für den Erwerb von Kulturgütern	0,00	0,00	0,00
3417	Auszahlungen für den Erwerb von Beteiligungen	0,00	0,00	0,00
<b>342</b>	<b>Auszahlungen von gewährten Darlehen sowie gewährten Vorschüssen</b>	<b>0,00</b>	<b>0,00</b>	<b>0,00</b>
3421	Auszahlung von Darlehen an Träger des öffentlichen Rechts	0,00	0,00	0,00
3422	Auszahlung von Darlehen an Beteiligungen	0,00	0,00	0,00
3423	Auszahlung von Darlehen an Unternehmen und Haushalte	0,00	0,00	0,00
3425	Auszahlungen von Vorschüssen und Anzahlungen	0,00	0,00	0,00
<b>343</b>	<b>Auszahlungen aus Kapitaltransfers</b>	<b>0,00</b>	<b>0,00</b>	<b>0,00</b>
3431	Kapitaltransferzahlungen an Träger des öffentlichen Rechts	0,00	0,00	0,00
3432	Kapitaltransferzahlungen an Beteiligungen	0,00	0,00	0,00
3433	Kapitaltransferzahlungen an Unternehmen (Finanzunternehmen)	0,00	0,00	0,00
3434	Kapitaltransferzahlungen an Haushalte und Organisationen ohne Erwerbscharakter	0,00	0,00	0,00
3435	Kapitaltransferzahlungen an das Ausland	0,00	0,00	0,00
<b>34</b>	<b>Summe Auszahlungen investive Gebarung</b>	<b>409.100,00</b>	<b>1.014.100,00</b>	<b>33.886,80</b>
<b>SA2</b>	<b>Saldo (2) Geldfluss aus der Investiven Gebarung (33 – 34)</b>	<b>-409.100,00</b>	<b>-764.100,00</b>	<b>2.368.898,11</b>
<b>SA3</b>	<b>Saldo (3) Nettofinanzierungssaldo (Saldo 1 + Saldo 2)</b>	<b>-1.265.700,00</b>	<b>-1.567.500,00</b>	<b>1.821.024,67</b>
<b>351</b>	<b>Einzahlungen aus der Aufnahme von Finanzschulden</b>	<b>400.000,00</b>	<b>751.000,00</b>	<b>21.060,00</b>
3511	Einzahlungen aus empfangenen Darlehen von öffentlichen Körperschaften und Rechtsträgern	0,00	0,00	0,00
3512	Einzahlungen aus empfangenen Darlehen von Beteiligungen	0,00	0,00	0,00
3513	Einzahlungen aus empfangenen Darlehen von Unternehmen und privaten Haushalten	0,00	0,00	21.060,00
3514	Einzahlungen aus Finanzschulden (Finanzunternehmen)	400.000,00	751.000,00	0,00
<b>353</b>	<b>Einzahlungen infolge eines Kapitaltausch bei derivativen Finanzinstrumenten mit Grundgeschäft</b>	<b>0,00</b>	<b>0,00</b>	<b>0,00</b>
3530	Einzahlungen infolge eines Kapitaltausch bei derivativen Finanzinstrumenten mit Grundgeschäft	0,00	0,00	0,00
<b>355</b>	<b>Einzahlungen aus dem Abgang von Finanzinstrumenten</b>	<b>0,00</b>	<b>0,00</b>	<b>0,00</b>
3550	Einzahlungen aus dem Abgang von Finanzinstrumenten	0,00	0,00	0,00
<b>35</b>	<b>Summe Einzahlungen aus der Finanzierungstätigkeit</b>	<b>400.000,00</b>	<b>751.000,00</b>	<b>21.060,00</b>
<b>361</b>	<b>Auszahlungen aus der Tilgung von Finanzschulden</b>	<b>52.300,00</b>	<b>5.900,00</b>	<b>2.425.456,16</b>
3611	Auszahlungen aus empfangenen Darlehen von öffentlichen Körperschaften und Rechtsträgern	0,00	3.600,00	2.423.488,22

**Unterricht, Erziehung, Sport und Wissenschaft (Gruppe 2)**

<b>MVAG</b>	<b>Mittelverwendungs- und aufbringungsgruppen (1. und 2. Ebene)</b>	<b>VA 2023</b>	<b>VA 2022</b>	<b>RA 2021</b>
3612	Auszahlungen aus empfangenen Darlehen von Beteiligungen	0,00	0,00	0,00
3613	Auszahlungen aus empfangenen Darlehen von Unternehmen und privaten Haushalten	2.300,00	2.300,00	1.967,94
3614	Auszahlungen aus Finanzschulden	50.000,00	0,00	0,00
3615	Auszahlung aus der Rückzahlung von Leasingverbindlichkeiten	0,00	0,00	0,00
<b>363</b>	<b>Auszahlungen infolge eines Kapitaltausch bei derivativen Finanzinstrumenten mit Grundgeschäft</b>	<b>0,00</b>	<b>0,00</b>	<b>0,00</b>
3630	Auszahlungen infolge eines Kapitaltausch bei derivativen Finanzinstrumenten mit Grundgeschäft	0,00	0,00	0,00
<b>365</b>	<b>Auszahlungen für den Erwerb von Finanzinstrumenten</b>	<b>0,00</b>	<b>0,00</b>	<b>0,00</b>
3650	Auszahlungen für den Erwerb von Finanzinstrumenten	0,00	0,00	0,00
<b>36</b>	<b>Summe Auszahlungen aus der Finanzierungstätigkeit</b>	<b>52.300,00</b>	<b>5.900,00</b>	<b>2.425.456,16</b>
<b>SA4</b>	<b>Saldo (4) Geldfluss aus der Finanzierungstätigkeit (35 – 36)</b>	<b>347.700,00</b>	<b>745.100,00</b>	<b>-2.404.396,16</b>
<b>SA5</b>	<b>Saldo (5) Geldfluss aus der voranschlagswirksamen Gebarung (Saldo 3 + Saldo 4)</b>	<b>-918.000,00</b>	<b>-822.400,00</b>	<b>-583.371,49</b>

## Kunst, Kultur und Kultus (Gruppe 3)

MVAG	Mittelverwendungs- und aufbringungsgruppen (1. und 2. Ebene)	VA 2023	VA 2022	RA 2021
<b>311</b>	<b>Einzahlungen aus der operativen Verwaltungstätigkeit</b>	<b>24.800,00</b>	<b>87.200,00</b>	<b>33.097,95</b>
3111	Einzahlungen aus eigenen Abgaben	0,00	0,00	0,00
3112	Einzahlungen aus Ertragsanteilen	0,00	0,00	0,00
3113	Einzahlungen aus Gebühren	0,00	0,00	0,00
3114	Einzahlungen aus Leistungen	17.100,00	29.500,00	22.264,68
3115	Einzahlungen aus Besitz und wirtschaftlicher Tätigkeit	0,00	0,00	0,00
3116	Einzahlungen aus Veräußerung von geringwertigen Wirtschaftsgütern (GWG) und sonstige Einzahlungen	7.700,00	57.700,00	10.833,27
<b>312</b>	<b>Einzahlungen aus Transfers (ohne Kapitaltransfers)</b>	<b>0,00</b>	<b>0,00</b>	<b>5.000,00</b>
3121	Transferzahlungen von Trägern des öffentlichen Rechts	0,00	0,00	5.000,00
3122	Transferzahlungen von Beteiligungen	0,00	0,00	0,00
3123	Transferzahlungen von Unternehmen (inkl. Finanzunternehmen)	0,00	0,00	0,00
3124	Transferzahlungen von Haushalte und Organisationen ohne Erwerbscharakter	0,00	0,00	0,00
3125	Transferzahlungen vom Ausland	0,00	0,00	0,00
3126	Investitions- und Tilgungszuschüsse zwischen Unternehmungen und Betrieben der Gebietskörperschaft und der Gebietskörperschaft	0,00	0,00	0,00
<b>313</b>	<b>Einzahlungen aus Finanzerträgen</b>	<b>0,00</b>	<b>0,00</b>	<b>0,00</b>
3131	Einzahlungen aus Zinserträgen	0,00	0,00	0,00
3133	Einzahlungen aus Gewinnentnahmen von marktbestimmten Betrieben	0,00	0,00	0,00
3134	Sonstige Einzahlungen aus Finanzerträgen	0,00	0,00	0,00
3135	Einzahlungen aus Dividenden/Gewinnausschüttungen	0,00	0,00	0,00
<b>31</b>	<b>Summe Einzahlungen operative Gebarung</b>	<b>24.800,00</b>	<b>87.200,00</b>	<b>38.097,95</b>
<b>321</b>	<b>Auszahlungen aus Personalaufwand</b>	<b>70.300,00</b>	<b>96.800,00</b>	<b>100.028,00</b>
3211	Auszahlungen für Personalaufwand Bezüge, Nebengebühren, und Mehrleistungsvergütungen)	56.800,00	77.400,00	80.169,06
3212	Auszahlungen für gesetzliche und freiwillige Sozialaufwendungen	13.500,00	19.400,00	19.858,94
3213	Auszahlungen aus sonstigem Personalaufwand	0,00	0,00	0,00
<b>322</b>	<b>Auszahlungen aus Sachaufwand (ohne Transferaufwand)</b>	<b>171.000,00</b>	<b>191.000,00</b>	<b>89.640,02</b>
3221	Auszahlungen für Gebrauchs- und Verbrauchsgüter, Handelswaren	16.100,00	14.900,00	13.229,26
3222	Auszahlungen für Verwaltungs- und Betriebsaufwand	25.500,00	9.600,00	7.614,21
3223	Auszahlungen für Leasing- und Mietaufwand	0,00	0,00	0,00
3224	Auszahlungen für Instandhaltung	89.400,00	73.100,00	21.936,58
3225	Sonstige Auszahlungen aus Sachaufwand	40.000,00	93.400,00	46.859,97
<b>323</b>	<b>Auszahlungen aus Transfers (ohne Kapitaltransfers)</b>	<b>66.800,00</b>	<b>62.600,00</b>	<b>43.546,05</b>
3231	Transferzahlungen an Träger des öffentlichen Rechts	66.800,00	62.600,00	43.546,05
3232	Transferzahlungen an Beteiligungen	0,00	0,00	0,00
3233	Transferzahlungen an Unternehmen (inkl. Finanzunternehmen)	0,00	0,00	0,00

**Kunst, Kultur und Kultus (Gruppe 3)**

MVAG	Mittelverwendungs- und aufbringungsgruppen (1. und 2. Ebene)	VA 2023	VA 2022	RA 2021
3234	Transferzahlungen an Haushalte und Organisationen ohne Erwerbscharakter	0,00	0,00	0,00
3235	Transferzahlungen an das Ausland	0,00	0,00	0,00
3236	Investitions- und Tilgungszuschüsse zwischen Unternehmungen und Betrieben der Gebietskörperschaft und der Gebietskörperschaft	0,00	0,00	0,00
<b>324</b>	<b>Auszahlungen aus Finanzaufwand</b>	<b>800,00</b>	<b>800,00</b>	<b>315,90</b>
3241	Auszahlungen für Zinsaufwand, für Finanzierungsleasing, für Forderungskauf, für Finanzschulden und derivative Finanzinstrumente	800,00	800,00	315,90
3242	Auszahlungen für Zinsen aus derivativen Finanzinstrumenten ohne Grundgeschäft	0,00	0,00	0,00
3243	Auszahlung aus Gewinnentnahmen von marktbestimmten Betrieben	0,00	0,00	0,00
3244	Sonstige Auszahlungen aus Finanzaufwendungen	0,00	0,00	0,00
<b>32</b>	<b>Summe Auszahlungen operative Gebarung</b>	<b>308.900,00</b>	<b>351.200,00</b>	<b>233.529,97</b>
<b>SA1</b>	<b>Saldo (1) Geldfluss aus der Operativen Gebarung (31 – 32)</b>	<b>-284.100,00</b>	<b>-264.000,00</b>	<b>-195.432,02</b>
<b>331</b>	<b>Einzahlungen aus der Investitionstätigkeit</b>	<b>0,00</b>	<b>0,00</b>	<b>0,00</b>
3311	Einzahlungen aus der Veräußerung von immateriellem Vermögen	0,00	0,00	0,00
3312	Einzahlungen aus der Veräußerung von Grundstücken und Grundstückeinrichtungen	0,00	0,00	0,00
3313	Einzahlungen aus der Veräußerung von Gebäuden und Bauten	0,00	0,00	0,00
3314	Einzahlungen aus der Veräußerung von technischen Anlagen, Fahrzeuge und Maschinen	0,00	0,00	0,00
3315	Einzahlungen aus der Veräußerung von Amts-, Betriebs- und Geschäftsausstattung	0,00	0,00	0,00
3316	Einzahlungen aus der Veräußerung von Kulturgütern	0,00	0,00	0,00
3317	Einzahlungen aus der Veräußerung von Beteiligungen	0,00	0,00	0,00
<b>332</b>	<b>Einzahlungen aus der Rückzahlung von Darlehen sowie gewährten Vorschüssen</b>	<b>0,00</b>	<b>0,00</b>	<b>0,00</b>
3321	Einzahlungen aus Darlehen an Träger des öffentlichen Rechts	0,00	0,00	0,00
3322	Einzahlungen aus Darlehen an Beteiligungen	0,00	0,00	0,00
3323	Einzahlungen aus Darlehen an Unternehmen und Haushalte	0,00	0,00	0,00
3325	Einzahlungen aus Vorschüssen und Anzahlungen	0,00	0,00	0,00
<b>333</b>	<b>Einzahlungen aus Kapitaltransfers</b>	<b>0,00</b>	<b>0,00</b>	<b>18.363,55</b>
3331	Kapitaltransferzahlungen von Trägern des öffentlichen Rechts	0,00	0,00	0,00
3332	Kapitaltransferzahlungen von Beteiligungen	0,00	0,00	0,00
3333	Kapitaltransferzahlungen von Unternehmen	0,00	0,00	0,00
3334	Kapitaltransferzahlungen von Haushalten und Organisationen ohne Erwerbscharakter	0,00	0,00	18.363,55
3335	Kapitaltransferzahlungen vom Ausland	0,00	0,00	0,00
<b>33</b>	<b>Summe Einzahlungen investive Gebarung</b>	<b>0,00</b>	<b>0,00</b>	<b>18.363,55</b>
<b>341</b>	<b>Auszahlungen aus der Investitionstätigkeit</b>	<b>5.100,00</b>	<b>78.300,00</b>	<b>3.666,05</b>
3411	Auszahlungen für den Erwerb von immateriellem Vermögen	0,00	0,00	0,00
3412	Auszahlungen für den Erwerb von Grundstücken und Grundstückseinrichtungen	0,00	50.000,00	0,00



**Kunst, Kultur und Kultus (Gruppe 3)**

MVAG	Mittelverwendungs- und aufbringungsgruppen (1. und 2. Ebene)	VA 2023	VA 2022	RA 2021
3413	Auszahlungen für den Erwerb von Gebäuden und Bauten	0,00	0,00	0,00
3414	Auszahlungen für den Erwerb von technischen Anlagen, Fahrzeuge und Maschinen	2.100,00	22.500,00	3.666,05
3415	Auszahlungen für den Erwerb von Amts-, Betriebs- und Geschäftsausstattung	3.000,00	5.800,00	0,00
3416	Auszahlungen für den Erwerb von Kulturgütern	0,00	0,00	0,00
3417	Auszahlungen für den Erwerb von Beteiligungen	0,00	0,00	0,00
<b>342</b>	<b>Auszahlungen von gewährten Darlehen sowie gewährten Vorschüssen</b>	<b>0,00</b>	<b>0,00</b>	<b>0,00</b>
3421	Auszahlung von Darlehen an Träger des öffentlichen Rechts	0,00	0,00	0,00
3422	Auszahlung von Darlehen an Beteiligungen	0,00	0,00	0,00
3423	Auszahlung von Darlehen an Unternehmen und Haushalte	0,00	0,00	0,00
3425	Auszahlungen von Vorschüssen und Anzahlungen	0,00	0,00	0,00
<b>343</b>	<b>Auszahlungen aus Kapitaltransfers</b>	<b>3.700,00</b>	<b>3.600,00</b>	<b>1.320,00</b>
3431	Kapitaltransferzahlungen an Träger des öffentlichen Rechts	100,00	100,00	0,00
3432	Kapitaltransferzahlungen an Beteiligungen	0,00	0,00	0,00
3433	Kapitaltransferzahlungen an Unternehmen (Finanzunternehmen)	0,00	0,00	0,00
3434	Kapitaltransferzahlungen an Haushalte und Organisationen ohne Erwerbscharakter	3.600,00	3.500,00	1.320,00
3435	Kapitaltransferzahlungen an das Ausland	0,00	0,00	0,00
<b>34</b>	<b>Summe Auszahlungen investive Gebarung</b>	<b>8.800,00</b>	<b>81.900,00</b>	<b>4.986,05</b>
<b>SA2</b>	<b>Saldo (2) Geldfluss aus der Investiven Gebarung (33 – 34)</b>	<b>-8.800,00</b>	<b>-81.900,00</b>	<b>13.377,50</b>
<b>SA3</b>	<b>Saldo (3) Nettofinanzierungssaldo (Saldo 1 + Saldo 2)</b>	<b>-292.900,00</b>	<b>-345.900,00</b>	<b>-182.054,52</b>
<b>351</b>	<b>Einzahlungen aus der Aufnahme von Finanzschulden</b>	<b>0,00</b>	<b>0,00</b>	<b>21.060,00</b>
3511	Einzahlungen aus empfangenen Darlehen von öffentlichen Körperschaften und Rechtsträgern	0,00	0,00	0,00
3512	Einzahlungen aus empfangenen Darlehen von Beteiligungen	0,00	0,00	0,00
3513	Einzahlungen aus empfangenen Darlehen von Unternehmen und privaten Haushalten	0,00	0,00	21.060,00
3514	Einzahlungen aus Finanzschulden (Finanzunternehmen)	0,00	0,00	0,00
<b>353</b>	<b>Einzahlungen infolge eines Kapitaltausch bei derivativen Finanzinstrumenten mit Grundgeschäft</b>	<b>0,00</b>	<b>0,00</b>	<b>0,00</b>
3530	Einzahlungen infolge eines Kapitaltausch bei derivativen Finanzinstrumenten mit Grundgeschäft	0,00	0,00	0,00
<b>355</b>	<b>Einzahlungen aus dem Abgang von Finanzinstrumenten</b>	<b>0,00</b>	<b>0,00</b>	<b>0,00</b>
3550	Einzahlungen aus dem Abgang von Finanzinstrumenten	0,00	0,00	0,00
<b>35</b>	<b>Summe Einzahlungen aus der Finanzierungstätigkeit</b>	<b>0,00</b>	<b>0,00</b>	<b>21.060,00</b>
<b>361</b>	<b>Auszahlungen aus der Tilgung von Finanzschulden</b>	<b>2.300,00</b>	<b>2.300,00</b>	<b>1.967,94</b>
3611	Auszahlungen aus empfangenen Darlehen von öffentlichen Körperschaften und Rechtsträgern	0,00	0,00	0,00

**Kunst, Kultur und Kultus (Gruppe 3)**

<b>MVAG</b>	<b>Mittelverwendungs- und aufbringungsgruppen (1. und 2. Ebene)</b>	<b>VA 2023</b>	<b>VA 2022</b>	<b>RA 2021</b>
3612	Auszahlungen aus empfangenen Darlehen von Beteiligungen	0,00	0,00	0,00
3613	Auszahlungen aus empfangenen Darlehen von Unternehmen und privaten Haushalten	2.300,00	2.300,00	1.967,94
3614	Auszahlungen aus Finanzschulden	0,00	0,00	0,00
3615	Auszahlung aus der Rückzahlung von Leasingverbindlichkeiten	0,00	0,00	0,00
<b>363</b>	<b>Auszahlungen infolge eines Kapitaltausch bei derivativen Finanzinstrumenten mit Grundgeschäft</b>	<b>0,00</b>	<b>0,00</b>	<b>0,00</b>
3630	Auszahlungen infolge eines Kapitaltausch bei derivativen Finanzinstrumenten mit Grundgeschäft	0,00	0,00	0,00
<b>365</b>	<b>Auszahlungen für den Erwerb von Finanzinstrumenten</b>	<b>0,00</b>	<b>0,00</b>	<b>0,00</b>
3650	Auszahlungen für den Erwerb von Finanzinstrumenten	0,00	0,00	0,00
<b>36</b>	<b>Summe Auszahlungen aus der Finanzierungstätigkeit</b>	<b>2.300,00</b>	<b>2.300,00</b>	<b>1.967,94</b>
<b>SA4</b>	<b>Saldo (4) Geldfluss aus der Finanzierungstätigkeit (35 – 36)</b>	<b>-2.300,00</b>	<b>-2.300,00</b>	<b>19.092,06</b>
<b>SA5</b>	<b>Saldo (5) Geldfluss aus der voranschlagswirksamen Gebarung (Saldo 3 + Saldo 4)</b>	<b>-295.200,00</b>	<b>-348.200,00</b>	<b>-162.962,46</b>

**Soziale Wohlfahrt und Wohnbauförderung (Gruppe 4)**

MVAG	Mittelverwendungs- und aufbringungsgruppen (1. und 2. Ebene)	VA 2023	VA 2022	RA 2021
<b>311</b>	<b>Einzahlungen aus der operativen Verwaltungstätigkeit</b>	<b>300,00</b>	<b>300,00</b>	<b>0,00</b>
3111	Einzahlungen aus eigenen Abgaben	0,00	0,00	0,00
3112	Einzahlungen aus Ertragsanteilen	0,00	0,00	0,00
3113	Einzahlungen aus Gebühren	0,00	0,00	0,00
3114	Einzahlungen aus Leistungen	0,00	0,00	0,00
3115	Einzahlungen aus Besitz und wirtschaftlicher Tätigkeit	0,00	0,00	0,00
3116	Einzahlungen aus Veräußerung von geringwertigen Wirtschaftsgütern (GWG) und sonstige Einzahlungen	300,00	300,00	0,00
<b>312</b>	<b>Einzahlungen aus Transfers (ohne Kapitaltransfers)</b>	<b>0,00</b>	<b>0,00</b>	<b>0,00</b>
3121	Transferzahlungen von Trägern des öffentlichen Rechts	0,00	0,00	0,00
3122	Transferzahlungen von Beteiligungen	0,00	0,00	0,00
3123	Transferzahlungen von Unternehmen (inkl. Finanzunternehmen)	0,00	0,00	0,00
3124	Transferzahlungen von Haushalte und Organisationen ohne Erwerbscharakter	0,00	0,00	0,00
3125	Transferzahlungen vom Ausland	0,00	0,00	0,00
3126	Investitions- und Tilgungszuschüsse zwischen Unternehmungen und Betrieben der Gebietskörperschaft und der Gebietskörperschaft	0,00	0,00	0,00
<b>313</b>	<b>Einzahlungen aus Finanzerträgen</b>	<b>0,00</b>	<b>0,00</b>	<b>0,00</b>
3131	Einzahlungen aus Zinserträgen	0,00	0,00	0,00
3133	Einzahlungen aus Gewinnentnahmen von marktbestimmten Betrieben	0,00	0,00	0,00
3134	Sonstige Einzahlungen aus Finanzerträgen	0,00	0,00	0,00
3135	Einzahlungen aus Dividenden/Gewinnausschüttungen	0,00	0,00	0,00
<b>31</b>	<b>Summe Einzahlungen operative Gebarung</b>	<b>300,00</b>	<b>300,00</b>	<b>0,00</b>
<b>321</b>	<b>Auszahlungen aus Personalaufwand</b>	<b>0,00</b>	<b>0,00</b>	<b>0,00</b>
3211	Auszahlungen für Personalaufwand Bezüge, Nebengebühren, und Mehrleistungsvergütungen)	0,00	0,00	0,00
3212	Auszahlungen für gesetzliche und freiwillige Sozialaufwendungen	0,00	0,00	0,00
3213	Auszahlungen aus sonstigem Personalaufwand	0,00	0,00	0,00
<b>322</b>	<b>Auszahlungen aus Sachaufwand (ohne Transferaufwand)</b>	<b>3.800,00</b>	<b>3.800,00</b>	<b>3.542,40</b>
3221	Auszahlungen für Gebrauchs- und Verbrauchsgüter, Handelswaren	3.600,00	3.600,00	3.542,40
3222	Auszahlungen für Verwaltungs- und Betriebsaufwand	0,00	0,00	0,00
3223	Auszahlungen für Leasing- und Mietaufwand	0,00	0,00	0,00
3224	Auszahlungen für Instandhaltung	0,00	0,00	0,00
3225	Sonstige Auszahlungen aus Sachaufwand	200,00	200,00	0,00
<b>323</b>	<b>Auszahlungen aus Transfers (ohne Kapitaltransfers)</b>	<b>681.700,00</b>	<b>665.200,00</b>	<b>623.788,48</b>
3231	Transferzahlungen an Träger des öffentlichen Rechts	652.000,00	635.000,00	600.506,80
3232	Transferzahlungen an Beteiligungen	0,00	0,00	0,00
3233	Transferzahlungen an Unternehmen (inkl. Finanzunternehmen)	0,00	0,00	0,00

**Soziale Wohlfahrt und Wohnbauförderung (Gruppe 4)**

MVAG	Mittelverwendungs- und aufbringungsgruppen (1. und 2. Ebene)	VA 2023	VA 2022	RA 2021
3234	Transferzahlungen an Haushalte und Organisationen ohne Erwerbscharakter	29.700,00	30.200,00	23.281,68
3235	Transferzahlungen an das Ausland	0,00	0,00	0,00
3236	Investitions- und Tilgungszuschüsse zwischen Unternehmungen und Betrieben der Gebietskörperschaft und der Gebietskörperschaft	0,00	0,00	0,00
<b>324</b>	<b>Auszahlungen aus Finanzaufwand</b>	<b>0,00</b>	<b>0,00</b>	<b>0,00</b>
3241	Auszahlungen für Zinsaufwand, für Finanzierungsleasing, für Forderungskauf, für Finanzschulden und derivative Finanzinstrumente	0,00	0,00	0,00
3242	Auszahlungen für Zinsen aus derivativen Finanzinstrumenten ohne Grundgeschäft	0,00	0,00	0,00
3243	Auszahlung aus Gewinnentnahmen von marktbestimmten Betrieben	0,00	0,00	0,00
3244	Sonstige Auszahlungen aus Finanzaufwendungen	0,00	0,00	0,00
<b>32</b>	<b>Summe Auszahlungen operative Gebarung</b>	<b>685.500,00</b>	<b>669.000,00</b>	<b>627.330,88</b>
<b>SA1</b>	<b>Saldo (1) Geldfluss aus der Operativen Gebarung (31 – 32)</b>	<b>-685.200,00</b>	<b>-668.700,00</b>	<b>-627.330,88</b>
<b>331</b>	<b>Einzahlungen aus der Investitionstätigkeit</b>	<b>0,00</b>	<b>0,00</b>	<b>0,00</b>
3311	Einzahlungen aus der Veräußerung von immateriellem Vermögen	0,00	0,00	0,00
3312	Einzahlungen aus der Veräußerung von Grundstücken und Grundstückeinrichtungen	0,00	0,00	0,00
3313	Einzahlungen aus der Veräußerung von Gebäuden und Bauten	0,00	0,00	0,00
3314	Einzahlungen aus der Veräußerung von technischen Anlagen, Fahrzeuge und Maschinen	0,00	0,00	0,00
3315	Einzahlungen aus der Veräußerung von Amts-, Betriebs- und Geschäftsausstattung	0,00	0,00	0,00
3316	Einzahlungen aus der Veräußerung von Kulturgütern	0,00	0,00	0,00
3317	Einzahlungen aus der Veräußerung von Beteiligungen	0,00	0,00	0,00
<b>332</b>	<b>Einzahlungen aus der Rückzahlung von Darlehen sowie gewährten Vorschüssen</b>	<b>0,00</b>	<b>0,00</b>	<b>0,00</b>
3321	Einzahlungen aus Darlehen an Träger des öffentlichen Rechts	0,00	0,00	0,00
3322	Einzahlungen aus Darlehen an Beteiligungen	0,00	0,00	0,00
3323	Einzahlungen aus Darlehen an Unternehmen und Haushalte	0,00	0,00	0,00
3325	Einzahlungen aus Vorschüssen und Anzahlungen	0,00	0,00	0,00
<b>333</b>	<b>Einzahlungen aus Kapitaltransfers</b>	<b>0,00</b>	<b>0,00</b>	<b>0,00</b>
3331	Kapitaltransferzahlungen von Trägern des öffentlichen Rechts	0,00	0,00	0,00
3332	Kapitaltransferzahlungen von Beteiligungen	0,00	0,00	0,00
3333	Kapitaltransferzahlungen von Unternehmen	0,00	0,00	0,00
3334	Kapitaltransferzahlungen von Haushalten und Organisationen ohne Erwerbscharakter	0,00	0,00	0,00
3335	Kapitaltransferzahlungen vom Ausland	0,00	0,00	0,00
<b>33</b>	<b>Summe Einzahlungen investive Gebarung</b>	<b>0,00</b>	<b>0,00</b>	<b>0,00</b>
<b>341</b>	<b>Auszahlungen aus der Investitionstätigkeit</b>	<b>0,00</b>	<b>0,00</b>	<b>0,00</b>
3411	Auszahlungen für den Erwerb von immateriellem Vermögen	0,00	0,00	0,00
3412	Auszahlungen für den Erwerb von Grundstücken und Grundstückseinrichtungen	0,00	0,00	0,00

**Soziale Wohlfahrt und Wohnbauförderung (Gruppe 4)**

MVAG	Mittelverwendungs- und aufbringungsgruppen (1. und 2. Ebene)	VA 2023	VA 2022	RA 2021
3413	Auszahlungen für den Erwerb von Gebäuden und Bauten	0,00	0,00	0,00
3414	Auszahlungen für den Erwerb von technischen Anlagen, Fahrzeuge und Maschinen	0,00	0,00	0,00
3415	Auszahlungen für den Erwerb von Amts-, Betriebs- und Geschäftsausstattung	0,00	0,00	0,00
3416	Auszahlungen für den Erwerb von Kulturgütern	0,00	0,00	0,00
3417	Auszahlungen für den Erwerb von Beteiligungen	0,00	0,00	0,00
<b>342</b>	<b>Auszahlungen von gewährten Darlehen sowie gewährten Vorschüssen</b>	<b>0,00</b>	<b>0,00</b>	<b>0,00</b>
3421	Auszahlung von Darlehen an Träger des öffentlichen Rechts	0,00	0,00	0,00
3422	Auszahlung von Darlehen an Beteiligungen	0,00	0,00	0,00
3423	Auszahlung von Darlehen an Unternehmen und Haushalte	0,00	0,00	0,00
3425	Auszahlungen von Vorschüssen und Anzahlungen	0,00	0,00	0,00
<b>343</b>	<b>Auszahlungen aus Kapitaltransfers</b>	<b>0,00</b>	<b>0,00</b>	<b>0,00</b>
3431	Kapitaltransferzahlungen an Träger des öffentlichen Rechts	0,00	0,00	0,00
3432	Kapitaltransferzahlungen an Beteiligungen	0,00	0,00	0,00
3433	Kapitaltransferzahlungen an Unternehmen (Finanzunternehmen)	0,00	0,00	0,00
3434	Kapitaltransferzahlungen an Haushalte und Organisationen ohne Erwerbscharakter	0,00	0,00	0,00
3435	Kapitaltransferzahlungen an das Ausland	0,00	0,00	0,00
<b>34</b>	<b>Summe Auszahlungen investive Gebarung</b>	<b>0,00</b>	<b>0,00</b>	<b>0,00</b>
<b>SA2</b>	<b>Saldo (2) Geldfluss aus der Investiven Gebarung (33 – 34)</b>	<b>0,00</b>	<b>0,00</b>	<b>0,00</b>
<b>SA3</b>	<b>Saldo (3) Nettofinanzierungssaldo (Saldo 1 + Saldo 2)</b>	<b>-685.200,00</b>	<b>-668.700,00</b>	<b>-627.330,88</b>
<b>351</b>	<b>Einzahlungen aus der Aufnahme von Finanzschulden</b>	<b>0,00</b>	<b>0,00</b>	<b>0,00</b>
3511	Einzahlungen aus empfangenen Darlehen von öffentlichen Körperschaften und Rechtsträgern	0,00	0,00	0,00
3512	Einzahlungen aus empfangenen Darlehen von Beteiligungen	0,00	0,00	0,00
3513	Einzahlungen aus empfangenen Darlehen von Unternehmen und privaten Haushalten	0,00	0,00	0,00
3514	Einzahlungen aus Finanzschulden (Finanzunternehmen)	0,00	0,00	0,00
<b>353</b>	<b>Einzahlungen infolge eines Kapitaltausch bei derivativen Finanzinstrumenten mit Grundgeschäft</b>	<b>0,00</b>	<b>0,00</b>	<b>0,00</b>
3530	Einzahlungen infolge eines Kapitaltausch bei derivativen Finanzinstrumenten mit Grundgeschäft	0,00	0,00	0,00
<b>355</b>	<b>Einzahlungen aus dem Abgang von Finanzinstrumenten</b>	<b>0,00</b>	<b>0,00</b>	<b>0,00</b>
3550	Einzahlungen aus dem Abgang von Finanzinstrumenten	0,00	0,00	0,00
<b>35</b>	<b>Summe Einzahlungen aus der Finanzierungstätigkeit</b>	<b>0,00</b>	<b>0,00</b>	<b>0,00</b>
<b>361</b>	<b>Auszahlungen aus der Tilgung von Finanzschulden</b>	<b>0,00</b>	<b>0,00</b>	<b>0,00</b>
3611	Auszahlungen aus empfangenen Darlehen von öffentlichen Körperschaften und Rechtsträgern	0,00	0,00	0,00

**Soziale Wohlfahrt und Wohnbauförderung (Gruppe 4)**

<b>MVAG</b>	<b>Mittelverwendungs- und aufbringungsgruppen (1. und 2. Ebene)</b>	<b>VA 2023</b>	<b>VA 2022</b>	<b>RA 2021</b>
3612	Auszahlungen aus empfangenen Darlehen von Beteiligungen	0,00	0,00	0,00
3613	Auszahlungen aus empfangenen Darlehen von Unternehmen und privaten Haushalten	0,00	0,00	0,00
3614	Auszahlungen aus Finanzschulden	0,00	0,00	0,00
3615	Auszahlung aus der Rückzahlung von Leasingverbindlichkeiten	0,00	0,00	0,00
<b>363</b>	<b>Auszahlungen infolge eines Kapitaltausch bei derivativen Finanzinstrumenten mit Grundgeschäft</b>	<b>0,00</b>	<b>0,00</b>	<b>0,00</b>
3630	Auszahlungen infolge eines Kapitaltausch bei derivativen Finanzinstrumenten mit Grundgeschäft	0,00	0,00	0,00
<b>365</b>	<b>Auszahlungen für den Erwerb von Finanzinstrumenten</b>	<b>0,00</b>	<b>0,00</b>	<b>0,00</b>
3650	Auszahlungen für den Erwerb von Finanzinstrumenten	0,00	0,00	0,00
<b>36</b>	<b>Summe Auszahlungen aus der Finanzierungstätigkeit</b>	<b>0,00</b>	<b>0,00</b>	<b>0,00</b>
<b>SA4</b>	<b>Saldo (4) Geldfluss aus der Finanzierungstätigkeit (35 – 36)</b>	<b>0,00</b>	<b>0,00</b>	<b>0,00</b>
<b>SA5</b>	<b>Saldo (5) Geldfluss aus der voranschlagswirksamen Gebarung (Saldo 3 + Saldo 4)</b>	<b>-685.200,00</b>	<b>-668.700,00</b>	<b>-627.330,88</b>

## Gesundheit (Gruppe 5)

MVAG	Mittelverwendungs- und aufbringungsgruppen (1. und 2. Ebene)	VA 2023	VA 2022	RA 2021
<b>311</b>	<b>Einzahlungen aus der operativen Verwaltungstätigkeit</b>	<b>6.200,00</b>	<b>5.700,00</b>	<b>101.110,04</b>
3111	Einzahlungen aus eigenen Abgaben	0,00	0,00	0,00
3112	Einzahlungen aus Ertragsanteilen	0,00	0,00	0,00
3113	Einzahlungen aus Gebühren	0,00	0,00	0,00
3114	Einzahlungen aus Leistungen	0,00	0,00	0,00
3115	Einzahlungen aus Besitz und wirtschaftlicher Tätigkeit	0,00	0,00	0,00
3116	Einzahlungen aus Veräußerung von geringwertigen Wirtschaftsgütern (GWG) und sonstige Einzahlungen	6.200,00	5.700,00	101.110,04
<b>312</b>	<b>Einzahlungen aus Transfers (ohne Kapitaltransfers)</b>	<b>5.000,00</b>	<b>0,00</b>	<b>19.018,00</b>
3121	Transferzahlungen von Trägern des öffentlichen Rechts	5.000,00	0,00	19.018,00
3122	Transferzahlungen von Beteiligungen	0,00	0,00	0,00
3123	Transferzahlungen von Unternehmen (inkl. Finanzunternehmen)	0,00	0,00	0,00
3124	Transferzahlungen von Haushalte und Organisationen ohne Erwerbscharakter	0,00	0,00	0,00
3125	Transferzahlungen vom Ausland	0,00	0,00	0,00
3126	Investitions- und Tilgungszuschüsse zwischen Unternehmungen und Betrieben der Gebietskörperschaft und der Gebietskörperschaft	0,00	0,00	0,00
<b>313</b>	<b>Einzahlungen aus Finanzerträgen</b>	<b>0,00</b>	<b>0,00</b>	<b>0,00</b>
3131	Einzahlungen aus Zinserträgen	0,00	0,00	0,00
3133	Einzahlungen aus Gewinnentnahmen von marktbestimmten Betrieben	0,00	0,00	0,00
3134	Sonstige Einzahlungen aus Finanzerträgen	0,00	0,00	0,00
3135	Einzahlungen aus Dividenden/Gewinnausschüttungen	0,00	0,00	0,00
<b>31</b>	<b>Summe Einzahlungen operative Gebarung</b>	<b>11.200,00</b>	<b>5.700,00</b>	<b>120.128,04</b>
<b>321</b>	<b>Auszahlungen aus Personalaufwand</b>	<b>1.800,00</b>	<b>1.800,00</b>	<b>2.489,62</b>
3211	Auszahlungen für Personalaufwand Bezüge, Nebengebühren, und Mehrleistungsvergütungen)	1.800,00	1.800,00	2.489,62
3212	Auszahlungen für gesetzliche und freiwillige Sozialaufwendungen	0,00	0,00	0,00
3213	Auszahlungen aus sonstigem Personalaufwand	0,00	0,00	0,00
<b>322</b>	<b>Auszahlungen aus Sachaufwand (ohne Transferaufwand)</b>	<b>28.600,00</b>	<b>29.100,00</b>	<b>61.436,07</b>
3221	Auszahlungen für Gebrauchs- und Verbrauchsgüter, Handelswaren	0,00	0,00	0,00
3222	Auszahlungen für Verwaltungs- und Betriebsaufwand	1.100,00	1.400,00	858,21
3223	Auszahlungen für Leasing- und Mietaufwand	0,00	0,00	0,00
3224	Auszahlungen für Instandhaltung	11.000,00	11.100,00	43,39
3225	Sonstige Auszahlungen aus Sachaufwand	16.500,00	16.600,00	60.534,47
<b>323</b>	<b>Auszahlungen aus Transfers (ohne Kapitaltransfers)</b>	<b>980.600,00</b>	<b>953.600,00</b>	<b>918.311,62</b>
3231	Transferzahlungen an Träger des öffentlichen Rechts	977.600,00	950.600,00	915.611,62
3232	Transferzahlungen an Beteiligungen	0,00	0,00	0,00
3233	Transferzahlungen an Unternehmen (inkl. Finanzunternehmen)	0,00	0,00	0,00

## Gesundheit (Gruppe 5)

MVAG	Mittelverwendungs- und aufbringungsgruppen (1. und 2. Ebene)	VA 2023	VA 2022	RA 2021
3234	Transferzahlungen an Haushalte und Organisationen ohne Erwerbscharakter	3.000,00	3.000,00	2.700,00
3235	Transferzahlungen an das Ausland	0,00	0,00	0,00
3236	Investitions- und Tilgungszuschüsse zwischen Unternehmungen und Betrieben der Gebietskörperschaft und der Gebietskörperschaft	0,00	0,00	0,00
<b>324</b>	<b>Auszahlungen aus Finanzaufwand</b>	<b>0,00</b>	<b>0,00</b>	<b>0,00</b>
3241	Auszahlungen für Zinsaufwand, für Finanzierungsleasing, für Forderungskauf, für Finanzschulden und derivative Finanzinstrumente	0,00	0,00	0,00
3242	Auszahlungen für Zinsen aus derivativen Finanzinstrumenten ohne Grundgeschäft	0,00	0,00	0,00
3243	Auszahlung aus Gewinnentnahmen von marktbestimmten Betrieben	0,00	0,00	0,00
3244	Sonstige Auszahlungen aus Finanzaufwendungen	0,00	0,00	0,00
<b>32</b>	<b>Summe Auszahlungen operative Gebarung</b>	<b>1.011.000,00</b>	<b>984.500,00</b>	<b>982.237,31</b>
<b>SA1</b>	<b>Saldo (1) Geldfluss aus der Operativen Gebarung (31 – 32)</b>	<b>-999.800,00</b>	<b>-978.800,00</b>	<b>-862.109,27</b>
<b>331</b>	<b>Einzahlungen aus der Investitionstätigkeit</b>	<b>0,00</b>	<b>0,00</b>	<b>0,00</b>
3311	Einzahlungen aus der Veräußerung von immateriellem Vermögen	0,00	0,00	0,00
3312	Einzahlungen aus der Veräußerung von Grundstücken und Grundstückeinrichtungen	0,00	0,00	0,00
3313	Einzahlungen aus der Veräußerung von Gebäuden und Bauten	0,00	0,00	0,00
3314	Einzahlungen aus der Veräußerung von technischen Anlagen, Fahrzeuge und Maschinen	0,00	0,00	0,00
3315	Einzahlungen aus der Veräußerung von Amts-, Betriebs- und Geschäftsausstattung	0,00	0,00	0,00
3316	Einzahlungen aus der Veräußerung von Kulturgütern	0,00	0,00	0,00
3317	Einzahlungen aus der Veräußerung von Beteiligungen	0,00	0,00	0,00
<b>332</b>	<b>Einzahlungen aus der Rückzahlung von Darlehen sowie gewährten Vorschüssen</b>	<b>0,00</b>	<b>0,00</b>	<b>0,00</b>
3321	Einzahlungen aus Darlehen an Träger des öffentlichen Rechts	0,00	0,00	0,00
3322	Einzahlungen aus Darlehen an Beteiligungen	0,00	0,00	0,00
3323	Einzahlungen aus Darlehen an Unternehmen und Haushalte	0,00	0,00	0,00
3325	Einzahlungen aus Vorschüssen und Anzahlungen	0,00	0,00	0,00
<b>333</b>	<b>Einzahlungen aus Kapitaltransfers</b>	<b>0,00</b>	<b>0,00</b>	<b>0,00</b>
3331	Kapitaltransferzahlungen von Trägern des öffentlichen Rechts	0,00	0,00	0,00
3332	Kapitaltransferzahlungen von Beteiligungen	0,00	0,00	0,00
3333	Kapitaltransferzahlungen von Unternehmen	0,00	0,00	0,00
3334	Kapitaltransferzahlungen von Haushalten und Organisationen ohne Erwerbscharakter	0,00	0,00	0,00
3335	Kapitaltransferzahlungen vom Ausland	0,00	0,00	0,00
<b>33</b>	<b>Summe Einzahlungen investive Gebarung</b>	<b>0,00</b>	<b>0,00</b>	<b>0,00</b>
<b>341</b>	<b>Auszahlungen aus der Investitionstätigkeit</b>	<b>0,00</b>	<b>0,00</b>	<b>38.037,14</b>
3411	Auszahlungen für den Erwerb von immateriellem Vermögen	0,00	0,00	0,00
3412	Auszahlungen für den Erwerb von Grundstücken und Grundstückseinrichtungen	0,00	0,00	19.018,00



## Gesundheit (Gruppe 5)

MVAG	Mittelverwendungs- und aufbringungsgruppen (1. und 2. Ebene)	VA 2023	VA 2022	RA 2021
3413	Auszahlungen für den Erwerb von Gebäuden und Bauten	0,00	0,00	0,00
3414	Auszahlungen für den Erwerb von technischen Anlagen, Fahrzeuge und Maschinen	0,00	0,00	0,00
3415	Auszahlungen für den Erwerb von Amts-, Betriebs- und Geschäftsausstattung	0,00	0,00	0,00
3416	Auszahlungen für den Erwerb von Kulturgütern	0,00	0,00	0,00
3417	Auszahlungen für den Erwerb von Beteiligungen	0,00	0,00	19.019,14
<b>342</b>	<b>Auszahlungen von gewährten Darlehen sowie gewährten Vorschüssen</b>	<b>0,00</b>	<b>0,00</b>	<b>0,00</b>
3421	Auszahlung von Darlehen an Träger des öffentlichen Rechts	0,00	0,00	0,00
3422	Auszahlung von Darlehen an Beteiligungen	0,00	0,00	0,00
3423	Auszahlung von Darlehen an Unternehmen und Haushalte	0,00	0,00	0,00
3425	Auszahlungen von Vorschüssen und Anzahlungen	0,00	0,00	0,00
<b>343</b>	<b>Auszahlungen aus Kapitaltransfers</b>	<b>0,00</b>	<b>0,00</b>	<b>0,00</b>
3431	Kapitaltransferzahlungen an Träger des öffentlichen Rechts	0,00	0,00	0,00
3432	Kapitaltransferzahlungen an Beteiligungen	0,00	0,00	0,00
3433	Kapitaltransferzahlungen an Unternehmen (Finanzunternehmen)	0,00	0,00	0,00
3434	Kapitaltransferzahlungen an Haushalte und Organisationen ohne Erwerbscharakter	0,00	0,00	0,00
3435	Kapitaltransferzahlungen an das Ausland	0,00	0,00	0,00
<b>34</b>	<b>Summe Auszahlungen investive Gebarung</b>	<b>0,00</b>	<b>0,00</b>	<b>38.037,14</b>
<b>SA2</b>	<b>Saldo (2) Geldfluss aus der Investiven Gebarung (33 – 34)</b>	<b>0,00</b>	<b>0,00</b>	<b>-38.037,14</b>
<b>SA3</b>	<b>Saldo (3) Nettofinanzierungssaldo (Saldo 1 + Saldo 2)</b>	<b>-999.800,00</b>	<b>-978.800,00</b>	<b>-900.146,41</b>
<b>351</b>	<b>Einzahlungen aus der Aufnahme von Finanzschulden</b>	<b>0,00</b>	<b>0,00</b>	<b>0,00</b>
3511	Einzahlungen aus empfangenen Darlehen von öffentlichen Körperschaften und Rechtsträgern	0,00	0,00	0,00
3512	Einzahlungen aus empfangenen Darlehen von Beteiligungen	0,00	0,00	0,00
3513	Einzahlungen aus empfangenen Darlehen von Unternehmen und privaten Haushalten	0,00	0,00	0,00
3514	Einzahlungen aus Finanzschulden (Finanzunternehmen)	0,00	0,00	0,00
<b>353</b>	<b>Einzahlungen infolge eines Kapitaltausch bei derivativen Finanzinstrumenten mit Grundgeschäft</b>	<b>0,00</b>	<b>0,00</b>	<b>0,00</b>
3530	Einzahlungen infolge eines Kapitaltausch bei derivativen Finanzinstrumenten mit Grundgeschäft	0,00	0,00	0,00
<b>355</b>	<b>Einzahlungen aus dem Abgang von Finanzinstrumenten</b>	<b>0,00</b>	<b>0,00</b>	<b>0,00</b>
3550	Einzahlungen aus dem Abgang von Finanzinstrumenten	0,00	0,00	0,00
<b>35</b>	<b>Summe Einzahlungen aus der Finanzierungstätigkeit</b>	<b>0,00</b>	<b>0,00</b>	<b>0,00</b>
<b>361</b>	<b>Auszahlungen aus der Tilgung von Finanzschulden</b>	<b>0,00</b>	<b>0,00</b>	<b>0,00</b>
3611	Auszahlungen aus empfangenen Darlehen von öffentlichen Körperschaften und Rechtsträgern	0,00	0,00	0,00

**Gesundheit (Gruppe 5)**

MVAG	Mittelverwendungs- und aufbringungsgruppen (1. und 2. Ebene)	VA 2023	VA 2022	RA 2021
3612	Auszahlungen aus empfangenen Darlehen von Beteiligungen	0,00	0,00	0,00
3613	Auszahlungen aus empfangenen Darlehen von Unternehmen und privaten Haushalten	0,00	0,00	0,00
3614	Auszahlungen aus Finanzschulden	0,00	0,00	0,00
3615	Auszahlung aus der Rückzahlung von Leasingverbindlichkeiten	0,00	0,00	0,00
<b>363</b>	<b>Auszahlungen infolge eines Kapitaltausch bei derivativen Finanzinstrumenten mit Grundgeschäft</b>	<b>0,00</b>	<b>0,00</b>	<b>0,00</b>
3630	Auszahlungen infolge eines Kapitaltausch bei derivativen Finanzinstrumenten mit Grundgeschäft	0,00	0,00	0,00
<b>365</b>	<b>Auszahlungen für den Erwerb von Finanzinstrumenten</b>	<b>0,00</b>	<b>0,00</b>	<b>0,00</b>
3650	Auszahlungen für den Erwerb von Finanzinstrumenten	0,00	0,00	0,00
<b>36</b>	<b>Summe Auszahlungen aus der Finanzierungstätigkeit</b>	<b>0,00</b>	<b>0,00</b>	<b>0,00</b>
<b>SA4</b>	<b>Saldo (4) Geldfluss aus der Finanzierungstätigkeit (35 – 36)</b>	<b>0,00</b>	<b>0,00</b>	<b>0,00</b>
<b>SA5</b>	<b>Saldo (5) Geldfluss aus der voranschlagswirksamen Gebarung (Saldo 3 + Saldo 4)</b>	<b>-999.800,00</b>	<b>-978.800,00</b>	<b>-900.146,41</b>

## Straßen- und Wasserbau, Verkehr (Gruppe 6)

MVAG	Mittelverwendungs- und aufbringungsgruppen (1. und 2. Ebene)	VA 2023	VA 2022	RA 2021
<b>311</b>	<b>Einzahlungen aus der operativen Verwaltungstätigkeit</b>	<b>11.000,00</b>	<b>200,00</b>	<b>922,78</b>
3111	Einzahlungen aus eigenen Abgaben	0,00	0,00	0,00
3112	Einzahlungen aus Ertragsanteilen	0,00	0,00	0,00
3113	Einzahlungen aus Gebühren	0,00	0,00	0,00
3114	Einzahlungen aus Leistungen	0,00	0,00	0,00
3115	Einzahlungen aus Besitz und wirtschaftlicher Tätigkeit	10.800,00	0,00	600,00
3116	Einzahlungen aus Veräußerung von geringwertigen Wirtschaftsgütern (GWG) und sonstige Einzahlungen	200,00	200,00	322,78
<b>312</b>	<b>Einzahlungen aus Transfers (ohne Kapitaltransfers)</b>	<b>441.300,00</b>	<b>308.700,00</b>	<b>216.461,94</b>
3121	Transferzahlungen von Trägern des öffentlichen Rechts	432.800,00	303.200,00	204.496,94
3122	Transferzahlungen von Beteiligungen	0,00	0,00	0,00
3123	Transferzahlungen von Unternehmen (inkl. Finanzunternehmen)	0,00	0,00	0,00
3124	Transferzahlungen von Haushalte und Organisationen ohne Erwerbscharakter	8.500,00	5.500,00	11.965,00
3125	Transferzahlungen vom Ausland	0,00	0,00	0,00
3126	Investitions- und Tilgungszuschüsse zwischen Unternehmungen und Betrieben der Gebietskörperschaft und der Gebietskörperschaft	0,00	0,00	0,00
<b>313</b>	<b>Einzahlungen aus Finanzerträgen</b>	<b>0,00</b>	<b>0,00</b>	<b>0,00</b>
3131	Einzahlungen aus Zinserträgen	0,00	0,00	0,00
3133	Einzahlungen aus Gewinnentnahmen von marktbestimmten Betrieben	0,00	0,00	0,00
3134	Sonstige Einzahlungen aus Finanzerträgen	0,00	0,00	0,00
3135	Einzahlungen aus Dividenden/Gewinnausschüttungen	0,00	0,00	0,00
<b>31</b>	<b>Summe Einzahlungen operative Gebarung</b>	<b>452.300,00</b>	<b>308.900,00</b>	<b>217.384,72</b>
<b>321</b>	<b>Auszahlungen aus Personalaufwand</b>	<b>0,00</b>	<b>0,00</b>	<b>0,00</b>
3211	Auszahlungen für Personalaufwand Bezüge, Nebengebühren, und Mehrleistungsvergütungen)	0,00	0,00	0,00
3212	Auszahlungen für gesetzliche und freiwillige Sozialaufwendungen	0,00	0,00	0,00
3213	Auszahlungen aus sonstigem Personalaufwand	0,00	0,00	0,00
<b>322</b>	<b>Auszahlungen aus Sachaufwand (ohne Transferaufwand)</b>	<b>75.800,00</b>	<b>75.300,00</b>	<b>21.471,05</b>
3221	Auszahlungen für Gebrauchs- und Verbrauchsgüter, Handelswaren	300,00	300,00	111,33
3222	Auszahlungen für Verwaltungs- und Betriebsaufwand	0,00	0,00	0,00
3223	Auszahlungen für Leasing- und Mietaufwand	100,00	100,00	0,00
3224	Auszahlungen für Instandhaltung	55.300,00	54.400,00	9.132,24
3225	Sonstige Auszahlungen aus Sachaufwand	20.100,00	20.500,00	12.227,48
<b>323</b>	<b>Auszahlungen aus Transfers (ohne Kapitaltransfers)</b>	<b>45.900,00</b>	<b>45.000,00</b>	<b>45.766,20</b>
3231	Transferzahlungen an Träger des öffentlichen Rechts	45.900,00	45.000,00	45.766,20
3232	Transferzahlungen an Beteiligungen	0,00	0,00	0,00
3233	Transferzahlungen an Unternehmen (inkl. Finanzunternehmen)	0,00	0,00	0,00

## Straßen- und Wasserbau, Verkehr (Gruppe 6)

MVAG	Mittelverwendungs- und aufbringungsgruppen (1. und 2. Ebene)	VA 2023	VA 2022	RA 2021
3234	Transferzahlungen an Haushalte und Organisationen ohne Erwerbscharakter	0,00	0,00	0,00
3235	Transferzahlungen an das Ausland	0,00	0,00	0,00
3236	Investitions- und Tilgungszuschüsse zwischen Unternehmungen und Betrieben der Gebietskörperschaft und der Gebietskörperschaft	0,00	0,00	0,00
<b>324</b>	<b>Auszahlungen aus Finanzaufwand</b>	<b>13.200,00</b>	<b>12.300,00</b>	<b>7.514,51</b>
3241	Auszahlungen für Zinsaufwand, für Finanzierungsleasing, für Forderungskauf, für Finanzschulden und derivative Finanzinstrumente	13.200,00	12.300,00	7.514,51
3242	Auszahlungen für Zinsen aus derivativen Finanzinstrumenten ohne Grundgeschäft	0,00	0,00	0,00
3243	Auszahlung aus Gewinnentnahmen von marktbestimmten Betrieben	0,00	0,00	0,00
3244	Sonstige Auszahlungen aus Finanzaufwendungen	0,00	0,00	0,00
<b>32</b>	<b>Summe Auszahlungen operative Gebarung</b>	<b>134.900,00</b>	<b>132.600,00</b>	<b>74.751,76</b>
<b>SA1</b>	<b>Saldo (1) Geldfluss aus der Operativen Gebarung (31 – 32)</b>	<b>317.400,00</b>	<b>176.300,00</b>	<b>142.632,96</b>
<b>331</b>	<b>Einzahlungen aus der Investitionstätigkeit</b>	<b>0,00</b>	<b>0,00</b>	<b>0,00</b>
3311	Einzahlungen aus der Veräußerung von immateriellem Vermögen	0,00	0,00	0,00
3312	Einzahlungen aus der Veräußerung von Grundstücken und Grundstückeinrichtungen	0,00	0,00	0,00
3313	Einzahlungen aus der Veräußerung von Gebäuden und Bauten	0,00	0,00	0,00
3314	Einzahlungen aus der Veräußerung von technischen Anlagen, Fahrzeuge und Maschinen	0,00	0,00	0,00
3315	Einzahlungen aus der Veräußerung von Amts-, Betriebs- und Geschäftsausstattung	0,00	0,00	0,00
3316	Einzahlungen aus der Veräußerung von Kulturgütern	0,00	0,00	0,00
3317	Einzahlungen aus der Veräußerung von Beteiligungen	0,00	0,00	0,00
<b>332</b>	<b>Einzahlungen aus der Rückzahlung von Darlehen sowie gewährten Vorschüssen</b>	<b>0,00</b>	<b>0,00</b>	<b>0,00</b>
3321	Einzahlungen aus Darlehen an Träger des öffentlichen Rechts	0,00	0,00	0,00
3322	Einzahlungen aus Darlehen an Beteiligungen	0,00	0,00	0,00
3323	Einzahlungen aus Darlehen an Unternehmen und Haushalte	0,00	0,00	0,00
3325	Einzahlungen aus Vorschüssen und Anzahlungen	0,00	0,00	0,00
<b>333</b>	<b>Einzahlungen aus Kapitaltransfers</b>	<b>75.000,00</b>	<b>75.000,00</b>	<b>73.087,95</b>
3331	Kapitaltransferzahlungen von Trägern des öffentlichen Rechts	75.000,00	75.000,00	30.000,00
3332	Kapitaltransferzahlungen von Beteiligungen	0,00	0,00	0,00
3333	Kapitaltransferzahlungen von Unternehmen	0,00	0,00	15.990,00
3334	Kapitaltransferzahlungen von Haushalten und Organisationen ohne Erwerbscharakter	0,00	0,00	27.097,95
3335	Kapitaltransferzahlungen vom Ausland	0,00	0,00	0,00
<b>33</b>	<b>Summe Einzahlungen investive Gebarung</b>	<b>75.000,00</b>	<b>75.000,00</b>	<b>73.087,95</b>
<b>341</b>	<b>Auszahlungen aus der Investitionstätigkeit</b>	<b>1.082.900,00</b>	<b>686.500,00</b>	<b>275.459,85</b>
3411	Auszahlungen für den Erwerb von immateriellem Vermögen	0,00	0,00	0,00
3412	Auszahlungen für den Erwerb von Grundstücken und Grundstückseinrichtungen	1.082.900,00	686.500,00	275.459,85

**Straßen- und Wasserbau, Verkehr (Gruppe 6)**

MVAG	Mittelverwendungs- und aufbringungsgruppen (1. und 2. Ebene)	VA 2023	VA 2022	RA 2021
3413	Auszahlungen für den Erwerb von Gebäuden und Bauten	0,00	0,00	0,00
3414	Auszahlungen für den Erwerb von technischen Anlagen, Fahrzeuge und Maschinen	0,00	0,00	0,00
3415	Auszahlungen für den Erwerb von Amts-, Betriebs- und Geschäftsausstattung	0,00	0,00	0,00
3416	Auszahlungen für den Erwerb von Kulturgütern	0,00	0,00	0,00
3417	Auszahlungen für den Erwerb von Beteiligungen	0,00	0,00	0,00
<b>342</b>	<b>Auszahlungen von gewährten Darlehen sowie gewährten Vorschüssen</b>	<b>0,00</b>	<b>0,00</b>	<b>0,00</b>
3421	Auszahlung von Darlehen an Träger des öffentlichen Rechts	0,00	0,00	0,00
3422	Auszahlung von Darlehen an Beteiligungen	0,00	0,00	0,00
3423	Auszahlung von Darlehen an Unternehmen und Haushalte	0,00	0,00	0,00
3425	Auszahlungen von Vorschüssen und Anzahlungen	0,00	0,00	0,00
<b>343</b>	<b>Auszahlungen aus Kapitaltransfers</b>	<b>0,00</b>	<b>0,00</b>	<b>0,00</b>
3431	Kapitaltransferzahlungen an Träger des öffentlichen Rechts	0,00	0,00	0,00
3432	Kapitaltransferzahlungen an Beteiligungen	0,00	0,00	0,00
3433	Kapitaltransferzahlungen an Unternehmen (Finanzunternehmen)	0,00	0,00	0,00
3434	Kapitaltransferzahlungen an Haushalte und Organisationen ohne Erwerbscharakter	0,00	0,00	0,00
3435	Kapitaltransferzahlungen an das Ausland	0,00	0,00	0,00
<b>34</b>	<b>Summe Auszahlungen investive Gebarung</b>	<b>1.082.900,00</b>	<b>686.500,00</b>	<b>275.459,85</b>
<b>SA2</b>	<b>Saldo (2) Geldfluss aus der Investiven Gebarung (33 – 34)</b>	<b>-1.007.900,00</b>	<b>-611.500,00</b>	<b>-202.371,90</b>
<b>SA3</b>	<b>Saldo (3) Nettofinanzierungssaldo (Saldo 1 + Saldo 2)</b>	<b>-690.500,00</b>	<b>-435.200,00</b>	<b>-59.738,94</b>
<b>351</b>	<b>Einzahlungen aus der Aufnahme von Finanzschulden</b>	<b>200.000,00</b>	<b>180.000,00</b>	<b>350.000,00</b>
3511	Einzahlungen aus empfangenen Darlehen von öffentlichen Körperschaften und Rechtsträgern	0,00	0,00	0,00
3512	Einzahlungen aus empfangenen Darlehen von Beteiligungen	0,00	0,00	0,00
3513	Einzahlungen aus empfangenen Darlehen von Unternehmen und privaten Haushalten	0,00	0,00	0,00
3514	Einzahlungen aus Finanzschulden (Finanzunternehmen)	200.000,00	180.000,00	350.000,00
<b>353</b>	<b>Einzahlungen infolge eines Kapitaltausch bei derivativen Finanzinstrumenten mit Grundgeschäft</b>	<b>0,00</b>	<b>0,00</b>	<b>0,00</b>
3530	Einzahlungen infolge eines Kapitaltausch bei derivativen Finanzinstrumenten mit Grundgeschäft	0,00	0,00	0,00
<b>355</b>	<b>Einzahlungen aus dem Abgang von Finanzinstrumenten</b>	<b>0,00</b>	<b>0,00</b>	<b>0,00</b>
3550	Einzahlungen aus dem Abgang von Finanzinstrumenten	0,00	0,00	0,00
<b>35</b>	<b>Summe Einzahlungen aus der Finanzierungstätigkeit</b>	<b>200.000,00</b>	<b>180.000,00</b>	<b>350.000,00</b>
<b>361</b>	<b>Auszahlungen aus der Tilgung von Finanzschulden</b>	<b>226.900,00</b>	<b>213.100,00</b>	<b>210.306,72</b>
3611	Auszahlungen aus empfangenen Darlehen von öffentlichen Körperschaften und Rechtsträgern	0,00	0,00	0,00

**Straßen- und Wasserbau, Verkehr (Gruppe 6)**

MVAG	Mittelverwendungs- und aufbringungsgruppen (1. und 2. Ebene)	VA 2023	VA 2022	RA 2021
3612	Auszahlungen aus empfangenen Darlehen von Beteiligungen	0,00	0,00	0,00
3613	Auszahlungen aus empfangenen Darlehen von Unternehmen und privaten Haushalten	0,00	0,00	0,00
3614	Auszahlungen aus Finanzschulden	226.900,00	213.100,00	210.306,72
3615	Auszahlung aus der Rückzahlung von Leasingverbindlichkeiten	0,00	0,00	0,00
<b>363</b>	<b>Auszahlungen infolge eines Kapitaltausch bei derivativen Finanzinstrumenten mit Grundgeschäft</b>	<b>0,00</b>	<b>0,00</b>	<b>0,00</b>
3630	Auszahlungen infolge eines Kapitaltausch bei derivativen Finanzinstrumenten mit Grundgeschäft	0,00	0,00	0,00
<b>365</b>	<b>Auszahlungen für den Erwerb von Finanzinstrumenten</b>	<b>0,00</b>	<b>0,00</b>	<b>0,00</b>
3650	Auszahlungen für den Erwerb von Finanzinstrumenten	0,00	0,00	0,00
<b>36</b>	<b>Summe Auszahlungen aus der Finanzierungstätigkeit</b>	<b>226.900,00</b>	<b>213.100,00</b>	<b>210.306,72</b>
<b>SA4</b>	<b>Saldo (4) Geldfluss aus der Finanzierungstätigkeit (35 – 36)</b>	<b>-26.900,00</b>	<b>-33.100,00</b>	<b>139.693,28</b>
<b>SA5</b>	<b>Saldo (5) Geldfluss aus der voranschlagswirksamen Gebarung (Saldo 3 + Saldo 4)</b>	<b>-717.400,00</b>	<b>-468.300,00</b>	<b>79.954,34</b>

## Wirtschaftsförderung (Gruppe 7)

MVAG	Mittelverwendungs- und aufbringungsgruppen (1. und 2. Ebene)	VA 2023	VA 2022	RA 2021
<b>311</b>	<b>Einzahlungen aus der operativen Verwaltungstätigkeit</b>	<b>24.800,00</b>	<b>18.200,00</b>	<b>77.540,82</b>
3111	Einzahlungen aus eigenen Abgaben	0,00	0,00	0,00
3112	Einzahlungen aus Ertragsanteilen	0,00	0,00	0,00
3113	Einzahlungen aus Gebühren	2.000,00	2.000,00	1.998,00
3114	Einzahlungen aus Leistungen	0,00	0,00	0,00
3115	Einzahlungen aus Besitz und wirtschaftlicher Tätigkeit	0,00	0,00	0,00
3116	Einzahlungen aus Veräußerung von geringwertigen Wirtschaftsgütern (GWG) und sonstige Einzahlungen	22.800,00	16.200,00	75.542,82
<b>312</b>	<b>Einzahlungen aus Transfers (ohne Kapitaltransfers)</b>	<b>14.000,00</b>	<b>3.800,00</b>	<b>7.011,38</b>
3121	Transferzahlungen von Trägern des öffentlichen Rechts	4.000,00	3.800,00	7.011,38
3122	Transferzahlungen von Beteiligungen	0,00	0,00	0,00
3123	Transferzahlungen von Unternehmen (inkl. Finanzunternehmen)	10.000,00	0,00	0,00
3124	Transferzahlungen von Haushalte und Organisationen ohne Erwerbscharakter	0,00	0,00	0,00
3125	Transferzahlungen vom Ausland	0,00	0,00	0,00
3126	Investitions- und Tilgungszuschüsse zwischen Unternehmungen und Betrieben der Gebietskörperschaft und der Gebietskörperschaft	0,00	0,00	0,00
<b>313</b>	<b>Einzahlungen aus Finanzerträgen</b>	<b>0,00</b>	<b>0,00</b>	<b>0,00</b>
3131	Einzahlungen aus Zinserträgen	0,00	0,00	0,00
3133	Einzahlungen aus Gewinnentnahmen von marktbestimmten Betrieben	0,00	0,00	0,00
3134	Sonstige Einzahlungen aus Finanzerträgen	0,00	0,00	0,00
3135	Einzahlungen aus Dividenden/Gewinnausschüttungen	0,00	0,00	0,00
<b>31</b>	<b>Summe Einzahlungen operative Gebarung</b>	<b>38.800,00</b>	<b>22.000,00</b>	<b>84.552,20</b>
<b>321</b>	<b>Auszahlungen aus Personalaufwand</b>	<b>0,00</b>	<b>0,00</b>	<b>0,00</b>
3211	Auszahlungen für Personalaufwand Bezüge, Nebengebühren, und Mehrleistungsvergütungen)	0,00	0,00	0,00
3212	Auszahlungen für gesetzliche und freiwillige Sozialaufwendungen	0,00	0,00	0,00
3213	Auszahlungen aus sonstigem Personalaufwand	0,00	0,00	0,00
<b>322</b>	<b>Auszahlungen aus Sachaufwand (ohne Transferaufwand)</b>	<b>47.100,00</b>	<b>40.600,00</b>	<b>101.679,89</b>
3221	Auszahlungen für Gebrauchs- und Verbrauchsgüter, Handelswaren	2.100,00	2.000,00	167,33
3222	Auszahlungen für Verwaltungs- und Betriebsaufwand	14.600,00	14.300,00	26.932,88
3223	Auszahlungen für Leasing- und Mietaufwand	100,00	100,00	8,40
3224	Auszahlungen für Instandhaltung	4.500,00	5.000,00	6.154,04
3225	Sonstige Auszahlungen aus Sachaufwand	25.800,00	19.200,00	68.417,24
<b>323</b>	<b>Auszahlungen aus Transfers (ohne Kapitaltransfers)</b>	<b>43.500,00</b>	<b>40.800,00</b>	<b>33.639,20</b>
3231	Transferzahlungen an Träger des öffentlichen Rechts	0,00	0,00	0,00
3232	Transferzahlungen an Beteiligungen	0,00	0,00	0,00
3233	Transferzahlungen an Unternehmen (inkl. Finanzunternehmen)	13.500,00	13.300,00	3.585,42

**Wirtschaftsförderung (Gruppe 7)**

MVAG	Mittelverwendungs- und aufbringungsgruppen (1. und 2. Ebene)	VA 2023	VA 2022	RA 2021
3234	Transferzahlungen an Haushalte und Organisationen ohne Erwerbscharakter	30.000,00	27.500,00	30.053,78
3235	Transferzahlungen an das Ausland	0,00	0,00	0,00
3236	Investitions- und Tilgungszuschüsse zwischen Unternehmungen und Betrieben der Gebietskörperschaft und der Gebietskörperschaft	0,00	0,00	0,00
<b>324</b>	<b>Auszahlungen aus Finanzaufwand</b>	<b>0,00</b>	<b>0,00</b>	<b>0,00</b>
3241	Auszahlungen für Zinsaufwand, für Finanzierungsleasing, für Forderungskauf, für Finanzschulden und derivative Finanzinstrumente	0,00	0,00	0,00
3242	Auszahlungen für Zinsen aus derivativen Finanzinstrumenten ohne Grundgeschäft	0,00	0,00	0,00
3243	Auszahlung aus Gewinnentnahmen von marktbestimmten Betrieben	0,00	0,00	0,00
3244	Sonstige Auszahlungen aus Finanzaufwendungen	0,00	0,00	0,00
<b>32</b>	<b>Summe Auszahlungen operative Gebarung</b>	<b>90.600,00</b>	<b>81.400,00</b>	<b>135.319,99</b>
<b>SA1</b>	<b>Saldo (1) Geldfluss aus der Operativen Gebarung (31 – 32)</b>	<b>-51.800,00</b>	<b>-59.400,00</b>	<b>-50.766,89</b>
<b>331</b>	<b>Einzahlungen aus der Investitionstätigkeit</b>	<b>0,00</b>	<b>0,00</b>	<b>0,00</b>
3311	Einzahlungen aus der Veräußerung von immateriellem Vermögen	0,00	0,00	0,00
3312	Einzahlungen aus der Veräußerung von Grundstücken und Grundstückeinrichtungen	0,00	0,00	0,00
3313	Einzahlungen aus der Veräußerung von Gebäuden und Bauten	0,00	0,00	0,00
3314	Einzahlungen aus der Veräußerung von technischen Anlagen, Fahrzeuge und Maschinen	0,00	0,00	0,00
3315	Einzahlungen aus der Veräußerung von Amts-, Betriebs- und Geschäftsausstattung	0,00	0,00	0,00
3316	Einzahlungen aus der Veräußerung von Kulturgütern	0,00	0,00	0,00
3317	Einzahlungen aus der Veräußerung von Beteiligungen	0,00	0,00	0,00
<b>332</b>	<b>Einzahlungen aus der Rückzahlung von Darlehen sowie gewährten Vorschüssen</b>	<b>0,00</b>	<b>0,00</b>	<b>0,00</b>
3321	Einzahlungen aus Darlehen an Träger des öffentlichen Rechts	0,00	0,00	0,00
3322	Einzahlungen aus Darlehen an Beteiligungen	0,00	0,00	0,00
3323	Einzahlungen aus Darlehen an Unternehmen und Haushalte	0,00	0,00	0,00
3325	Einzahlungen aus Vorschüssen und Anzahlungen	0,00	0,00	0,00
<b>333</b>	<b>Einzahlungen aus Kapitaltransfers</b>	<b>4.000,00</b>	<b>3.800,00</b>	<b>955,32</b>
3331	Kapitaltransferzahlungen von Trägern des öffentlichen Rechts	4.000,00	3.800,00	955,32
3332	Kapitaltransferzahlungen von Beteiligungen	0,00	0,00	0,00
3333	Kapitaltransferzahlungen von Unternehmen	0,00	0,00	0,00
3334	Kapitaltransferzahlungen von Haushalten und Organisationen ohne Erwerbscharakter	0,00	0,00	0,00
3335	Kapitaltransferzahlungen vom Ausland	0,00	0,00	0,00
<b>33</b>	<b>Summe Einzahlungen investive Gebarung</b>	<b>4.000,00</b>	<b>3.800,00</b>	<b>955,32</b>
<b>341</b>	<b>Auszahlungen aus der Investitionstätigkeit</b>	<b>32.500,00</b>	<b>26.500,00</b>	<b>74.286,34</b>
3411	Auszahlungen für den Erwerb von immateriellem Vermögen	0,00	0,00	0,00
3412	Auszahlungen für den Erwerb von Grundstücken und Grundstückseinrichtungen	32.500,00	26.500,00	74.286,34



**Wirtschaftsförderung (Gruppe 7)**

MVAG	Mittelverwendungs- und aufbringungsgruppen (1. und 2. Ebene)	VA 2023	VA 2022	RA 2021
3413	Auszahlungen für den Erwerb von Gebäuden und Bauten	0,00	0,00	0,00
3414	Auszahlungen für den Erwerb von technischen Anlagen, Fahrzeuge und Maschinen	0,00	0,00	0,00
3415	Auszahlungen für den Erwerb von Amts-, Betriebs- und Geschäftsausstattung	0,00	0,00	0,00
3416	Auszahlungen für den Erwerb von Kulturgütern	0,00	0,00	0,00
3417	Auszahlungen für den Erwerb von Beteiligungen	0,00	0,00	0,00
<b>342</b>	<b>Auszahlungen von gewährten Darlehen sowie gewährten Vorschüssen</b>	<b>0,00</b>	<b>0,00</b>	<b>0,00</b>
3421	Auszahlung von Darlehen an Träger des öffentlichen Rechts	0,00	0,00	0,00
3422	Auszahlung von Darlehen an Beteiligungen	0,00	0,00	0,00
3423	Auszahlung von Darlehen an Unternehmen und Haushalte	0,00	0,00	0,00
3425	Auszahlungen von Vorschüssen und Anzahlungen	0,00	0,00	0,00
<b>343</b>	<b>Auszahlungen aus Kapitaltransfers</b>	<b>0,00</b>	<b>0,00</b>	<b>0,00</b>
3431	Kapitaltransferzahlungen an Träger des öffentlichen Rechts	0,00	0,00	0,00
3432	Kapitaltransferzahlungen an Beteiligungen	0,00	0,00	0,00
3433	Kapitaltransferzahlungen an Unternehmen (Finanzunternehmen)	0,00	0,00	0,00
3434	Kapitaltransferzahlungen an Haushalte und Organisationen ohne Erwerbscharakter	0,00	0,00	0,00
3435	Kapitaltransferzahlungen an das Ausland	0,00	0,00	0,00
<b>34</b>	<b>Summe Auszahlungen investive Gebarung</b>	<b>32.500,00</b>	<b>26.500,00</b>	<b>74.286,34</b>
<b>SA2</b>	<b>Saldo (2) Geldfluss aus der Investiven Gebarung (33 – 34)</b>	<b>-28.500,00</b>	<b>-22.700,00</b>	<b>-73.331,02</b>
<b>SA3</b>	<b>Saldo (3) Nettofinanzierungssaldo (Saldo 1 + Saldo 2)</b>	<b>-80.300,00</b>	<b>-82.100,00</b>	<b>-124.097,91</b>
<b>351</b>	<b>Einzahlungen aus der Aufnahme von Finanzschulden</b>	<b>0,00</b>	<b>0,00</b>	<b>0,00</b>
3511	Einzahlungen aus empfangenen Darlehen von öffentlichen Körperschaften und Rechtsträgern	0,00	0,00	0,00
3512	Einzahlungen aus empfangenen Darlehen von Beteiligungen	0,00	0,00	0,00
3513	Einzahlungen aus empfangenen Darlehen von Unternehmen und privaten Haushalten	0,00	0,00	0,00
3514	Einzahlungen aus Finanzschulden (Finanzunternehmen)	0,00	0,00	0,00
<b>353</b>	<b>Einzahlungen infolge eines Kapitaltausch bei derivativen Finanzinstrumenten mit Grundgeschäft</b>	<b>0,00</b>	<b>0,00</b>	<b>0,00</b>
3530	Einzahlungen infolge eines Kapitaltausch bei derivativen Finanzinstrumenten mit Grundgeschäft	0,00	0,00	0,00
<b>355</b>	<b>Einzahlungen aus dem Abgang von Finanzinstrumenten</b>	<b>0,00</b>	<b>0,00</b>	<b>0,00</b>
3550	Einzahlungen aus dem Abgang von Finanzinstrumenten	0,00	0,00	0,00
<b>35</b>	<b>Summe Einzahlungen aus der Finanzierungstätigkeit</b>	<b>0,00</b>	<b>0,00</b>	<b>0,00</b>
<b>361</b>	<b>Auszahlungen aus der Tilgung von Finanzschulden</b>	<b>0,00</b>	<b>0,00</b>	<b>0,00</b>
3611	Auszahlungen aus empfangenen Darlehen von öffentlichen Körperschaften und Rechtsträgern	0,00	0,00	0,00

**Wirtschaftsförderung (Gruppe 7)**

<b>MVAG</b>	<b>Mittelverwendungs- und aufbringungsgruppen (1. und 2. Ebene)</b>	<b>VA 2023</b>	<b>VA 2022</b>	<b>RA 2021</b>
3612	Auszahlungen aus empfangenen Darlehen von Beteiligungen	0,00	0,00	0,00
3613	Auszahlungen aus empfangenen Darlehen von Unternehmen und privaten Haushalten	0,00	0,00	0,00
3614	Auszahlungen aus Finanzschulden	0,00	0,00	0,00
3615	Auszahlung aus der Rückzahlung von Leasingverbindlichkeiten	0,00	0,00	0,00
<b>363</b>	<b>Auszahlungen infolge eines Kapitaltausch bei derivativen Finanzinstrumenten mit Grundgeschäft</b>	<b>0,00</b>	<b>0,00</b>	<b>0,00</b>
3630	Auszahlungen infolge eines Kapitaltausch bei derivativen Finanzinstrumenten mit Grundgeschäft	0,00	0,00	0,00
<b>365</b>	<b>Auszahlungen für den Erwerb von Finanzinstrumenten</b>	<b>0,00</b>	<b>0,00</b>	<b>0,00</b>
3650	Auszahlungen für den Erwerb von Finanzinstrumenten	0,00	0,00	0,00
<b>36</b>	<b>Summe Auszahlungen aus der Finanzierungstätigkeit</b>	<b>0,00</b>	<b>0,00</b>	<b>0,00</b>
<b>SA4</b>	<b>Saldo (4) Geldfluss aus der Finanzierungstätigkeit (35 – 36)</b>	<b>0,00</b>	<b>0,00</b>	<b>0,00</b>
<b>SA5</b>	<b>Saldo (5) Geldfluss aus der voranschlagswirksamen Gebarung (Saldo 3 + Saldo 4)</b>	<b>-80.300,00</b>	<b>-82.100,00</b>	<b>-124.097,91</b>

## Dienstleistungen (Gruppe 8)

MVAG	Mittelverwendungs- und aufbringungsgruppen (1. und 2. Ebene)	VA 2023	VA 2022	RA 2021
<b>311</b>	<b>Einzahlungen aus der operativen Verwaltungstätigkeit</b>	<b>2.537.400,00</b>	<b>2.410.200,00</b>	<b>2.401.621,46</b>
3111	Einzahlungen aus eigenen Abgaben	0,00	0,00	8.731,40
3112	Einzahlungen aus Ertragsanteilen	0,00	0,00	0,00
3113	Einzahlungen aus Gebühren	2.111.300,00	2.002.900,00	1.963.210,58
3114	Einzahlungen aus Leistungen	52.500,00	51.800,00	55.762,45
3115	Einzahlungen aus Besitz und wirtschaftlicher Tätigkeit	110.600,00	116.600,00	113.476,24
3116	Einzahlungen aus Veräußerung von geringwertigen Wirtschaftsgütern (GWG) und sonstige Einzahlungen	263.000,00	238.900,00	260.440,79
<b>312</b>	<b>Einzahlungen aus Transfers (ohne Kapitaltransfers)</b>	<b>0,00</b>	<b>2.000,00</b>	<b>40.000,00</b>
3121	Transferzahlungen von Trägern des öffentlichen Rechts	0,00	2.000,00	40.000,00
3122	Transferzahlungen von Beteiligungen	0,00	0,00	0,00
3123	Transferzahlungen von Unternehmen (inkl. Finanzunternehmen)	0,00	0,00	0,00
3124	Transferzahlungen von Haushalte und Organisationen ohne Erwerbscharakter	0,00	0,00	0,00
3125	Transferzahlungen vom Ausland	0,00	0,00	0,00
3126	Investitions- und Tilgungszuschüsse zwischen Unternehmungen und Betrieben der Gebietskörperschaft und der Gebietskörperschaft	0,00	0,00	0,00
<b>313</b>	<b>Einzahlungen aus Finanzerträgen</b>	<b>0,00</b>	<b>0,00</b>	<b>0,00</b>
3131	Einzahlungen aus Zinserträgen	0,00	0,00	0,00
3133	Einzahlungen aus Gewinnentnahmen von marktbestimmten Betrieben	0,00	0,00	0,00
3134	Sonstige Einzahlungen aus Finanzerträgen	0,00	0,00	0,00
3135	Einzahlungen aus Dividenden/Gewinnausschüttungen	0,00	0,00	0,00
<b>31</b>	<b>Summe Einzahlungen operative Gebarung</b>	<b>2.537.400,00</b>	<b>2.412.200,00</b>	<b>2.441.621,46</b>
<b>321</b>	<b>Auszahlungen aus Personalaufwand</b>	<b>279.400,00</b>	<b>282.400,00</b>	<b>272.140,61</b>
3211	Auszahlungen für Personalaufwand Bezüge, Nebengebühren, und Mehrleistungsvergütungen)	231.700,00	230.000,00	225.771,54
3212	Auszahlungen für gesetzliche und freiwillige Sozialaufwendungen	47.700,00	52.400,00	46.369,07
3213	Auszahlungen aus sonstigem Personalaufwand	0,00	0,00	0,00
<b>322</b>	<b>Auszahlungen aus Sachaufwand (ohne Transferaufwand)</b>	<b>830.900,00</b>	<b>689.000,00</b>	<b>922.916,70</b>
3221	Auszahlungen für Gebrauchs- und Verbrauchsgüter, Handelswaren	236.500,00	212.600,00	176.795,94
3222	Auszahlungen für Verwaltungs- und Betriebsaufwand	270.100,00	125.100,00	123.246,14
3223	Auszahlungen für Leasing- und Mietaufwand	9.600,00	39.100,00	35.225,68
3224	Auszahlungen für Instandhaltung	131.400,00	128.500,00	422.567,69
3225	Sonstige Auszahlungen aus Sachaufwand	183.300,00	183.700,00	165.081,25
<b>323</b>	<b>Auszahlungen aus Transfers (ohne Kapitaltransfers)</b>	<b>778.100,00</b>	<b>742.400,00</b>	<b>732.447,62</b>
3231	Transferzahlungen an Träger des öffentlichen Rechts	778.100,00	742.400,00	732.447,62
3232	Transferzahlungen an Beteiligungen	0,00	0,00	0,00
3233	Transferzahlungen an Unternehmen (inkl. Finanzunternehmen)	0,00	0,00	0,00

## Dienstleistungen (Gruppe 8)

MVAG	Mittelverwendungs- und aufbringungsgruppen (1. und 2. Ebene)	VA 2023	VA 2022	RA 2021
3234	Transferzahlungen an Haushalte und Organisationen ohne Erwerbscharakter	0,00	0,00	0,00
3235	Transferzahlungen an das Ausland	0,00	0,00	0,00
3236	Investitions- und Tilgungszuschüsse zwischen Unternehmungen und Betrieben der Gebietskörperschaft und der Gebietskörperschaft	0,00	0,00	0,00
<b>324</b>	<b>Auszahlungen aus Finanzaufwand</b>	<b>35.000,00</b>	<b>20.300,00</b>	<b>14.459,28</b>
3241	Auszahlungen für Zinsaufwand, für Finanzierungsleasing, für Forderungskauf, für Finanzschulden und derivative Finanzinstrumente	35.000,00	20.300,00	14.459,28
3242	Auszahlungen für Zinsen aus derivativen Finanzinstrumenten ohne Grundgeschäft	0,00	0,00	0,00
3243	Auszahlung aus Gewinnentnahmen von marktbestimmten Betrieben	0,00	0,00	0,00
3244	Sonstige Auszahlungen aus Finanzaufwendungen	0,00	0,00	0,00
<b>32</b>	<b>Summe Auszahlungen operative Gebarung</b>	<b>1.923.400,00</b>	<b>1.734.100,00</b>	<b>1.941.964,21</b>
<b>SA1</b>	<b>Saldo (1) Geldfluss aus der Operativen Gebarung (31 – 32)</b>	<b>614.000,00</b>	<b>678.100,00</b>	<b>499.657,25</b>
<b>331</b>	<b>Einzahlungen aus der Investitionstätigkeit</b>	<b>5.000,00</b>	<b>950.000,00</b>	<b>0,00</b>
3311	Einzahlungen aus der Veräußerung von immateriellem Vermögen	0,00	0,00	0,00
3312	Einzahlungen aus der Veräußerung von Grundstücken und Grundstückeinrichtungen	5.000,00	950.000,00	0,00
3313	Einzahlungen aus der Veräußerung von Gebäuden und Bauten	0,00	0,00	0,00
3314	Einzahlungen aus der Veräußerung von technischen Anlagen, Fahrzeuge und Maschinen	0,00	0,00	0,00
3315	Einzahlungen aus der Veräußerung von Amts-, Betriebs- und Geschäftsausstattung	0,00	0,00	0,00
3316	Einzahlungen aus der Veräußerung von Kulturgütern	0,00	0,00	0,00
3317	Einzahlungen aus der Veräußerung von Beteiligungen	0,00	0,00	0,00
<b>332</b>	<b>Einzahlungen aus der Rückzahlung von Darlehen sowie gewährten Vorschüssen</b>	<b>0,00</b>	<b>0,00</b>	<b>0,00</b>
3321	Einzahlungen aus Darlehen an Träger des öffentlichen Rechts	0,00	0,00	0,00
3322	Einzahlungen aus Darlehen an Beteiligungen	0,00	0,00	0,00
3323	Einzahlungen aus Darlehen an Unternehmen und Haushalte	0,00	0,00	0,00
3325	Einzahlungen aus Vorschüssen und Anzahlungen	0,00	0,00	0,00
<b>333</b>	<b>Einzahlungen aus Kapitaltransfers</b>	<b>393.900,00</b>	<b>608.600,00</b>	<b>586.660,45</b>
3331	Kapitaltransferzahlungen von Trägern des öffentlichen Rechts	296.700,00	552.100,00	316.517,31
3332	Kapitaltransferzahlungen von Beteiligungen	0,00	0,00	0,00
3333	Kapitaltransferzahlungen von Unternehmen	0,00	0,00	0,00
3334	Kapitaltransferzahlungen von Haushalten und Organisationen ohne Erwerbscharakter	97.200,00	56.500,00	270.143,14
3335	Kapitaltransferzahlungen vom Ausland	0,00	0,00	0,00
<b>33</b>	<b>Summe Einzahlungen investive Gebarung</b>	<b>398.900,00</b>	<b>1.558.600,00</b>	<b>586.660,45</b>
<b>341</b>	<b>Auszahlungen aus der Investitionstätigkeit</b>	<b>140.600,00</b>	<b>680.700,00</b>	<b>204.740,57</b>
3411	Auszahlungen für den Erwerb von immateriellem Vermögen	0,00	0,00	0,00
3412	Auszahlungen für den Erwerb von Grundstücken und Grundstückseinrichtungen	111.000,00	640.600,00	24.676,17

## Dienstleistungen (Gruppe 8)

MVAG	Mittelverwendungs- und aufbringungsgruppen (1. und 2. Ebene)	VA 2023	VA 2022	RA 2021
3413	Auszahlungen für den Erwerb von Gebäuden und Bauten	0,00	0,00	0,00
3414	Auszahlungen für den Erwerb von technischen Anlagen, Fahrzeuge und Maschinen	22.200,00	24.000,00	170.602,40
3415	Auszahlungen für den Erwerb von Amts-, Betriebs- und Geschäftsausstattung	7.400,00	16.100,00	9.462,00
3416	Auszahlungen für den Erwerb von Kulturgütern	0,00	0,00	0,00
3417	Auszahlungen für den Erwerb von Beteiligungen	0,00	0,00	0,00
<b>342</b>	<b>Auszahlungen von gewährten Darlehen sowie gewährten Vorschüssen</b>	<b>0,00</b>	<b>0,00</b>	<b>0,00</b>
3421	Auszahlung von Darlehen an Träger des öffentlichen Rechts	0,00	0,00	0,00
3422	Auszahlung von Darlehen an Beteiligungen	0,00	0,00	0,00
3423	Auszahlung von Darlehen an Unternehmen und Haushalte	0,00	0,00	0,00
3425	Auszahlungen von Vorschüssen und Anzahlungen	0,00	0,00	0,00
<b>343</b>	<b>Auszahlungen aus Kapitaltransfers</b>	<b>0,00</b>	<b>0,00</b>	<b>0,00</b>
3431	Kapitaltransferzahlungen an Träger des öffentlichen Rechts	0,00	0,00	0,00
3432	Kapitaltransferzahlungen an Beteiligungen	0,00	0,00	0,00
3433	Kapitaltransferzahlungen an Unternehmen (Finanzunternehmen)	0,00	0,00	0,00
3434	Kapitaltransferzahlungen an Haushalte und Organisationen ohne Erwerbscharakter	0,00	0,00	0,00
3435	Kapitaltransferzahlungen an das Ausland	0,00	0,00	0,00
<b>34</b>	<b>Summe Auszahlungen investive Gebarung</b>	<b>140.600,00</b>	<b>680.700,00</b>	<b>204.740,57</b>
<b>SA2</b>	<b>Saldo (2) Geldfluss aus der Investiven Gebarung (33 – 34)</b>	<b>258.300,00</b>	<b>877.900,00</b>	<b>381.919,88</b>
<b>SA3</b>	<b>Saldo (3) Nettofinanzierungssaldo (Saldo 1 + Saldo 2)</b>	<b>872.300,00</b>	<b>1.556.000,00</b>	<b>881.577,13</b>
<b>351</b>	<b>Einzahlungen aus der Aufnahme von Finanzschulden</b>	<b>300,00</b>	<b>273.000,00</b>	<b>13.869,10</b>
3511	Einzahlungen aus empfangenen Darlehen von öffentlichen Körperschaften und Rechtsträgern	0,00	0,00	0,00
3512	Einzahlungen aus empfangenen Darlehen von Beteiligungen	0,00	0,00	0,00
3513	Einzahlungen aus empfangenen Darlehen von Unternehmen und privaten Haushalten	0,00	0,00	12.960,00
3514	Einzahlungen aus Finanzschulden (Finanzunternehmen)	300,00	273.000,00	909,10
<b>353</b>	<b>Einzahlungen infolge eines Kapitaltausch bei derivativen Finanzinstrumenten mit Grundgeschäft</b>	<b>0,00</b>	<b>0,00</b>	<b>0,00</b>
3530	Einzahlungen infolge eines Kapitaltausch bei derivativen Finanzinstrumenten mit Grundgeschäft	0,00	0,00	0,00
<b>355</b>	<b>Einzahlungen aus dem Abgang von Finanzinstrumenten</b>	<b>0,00</b>	<b>0,00</b>	<b>0,00</b>
3550	Einzahlungen aus dem Abgang von Finanzinstrumenten	0,00	0,00	0,00
<b>35</b>	<b>Summe Einzahlungen aus der Finanzierungstätigkeit</b>	<b>300,00</b>	<b>273.000,00</b>	<b>13.869,10</b>
<b>361</b>	<b>Auszahlungen aus der Tilgung von Finanzschulden</b>	<b>483.000,00</b>	<b>494.400,00</b>	<b>495.370,38</b>
3611	Auszahlungen aus empfangenen Darlehen von öffentlichen Körperschaften und Rechtsträgern	1.400,00	24.600,00	24.338,86

**Dienstleistungen (Gruppe 8)**

<b>MVAG</b>	<b>Mittelverwendungs- und aufbringungsgruppen (1. und 2. Ebene)</b>	<b>VA 2023</b>	<b>VA 2022</b>	<b>RA 2021</b>
3612	Auszahlungen aus empfangenen Darlehen von Beteiligungen	0,00	0,00	0,00
3613	Auszahlungen aus empfangenen Darlehen von Unternehmen und privaten Haushalten	1.500,00	1.500,00	1.211,04
3614	Auszahlungen aus Finanzschulden	480.100,00	468.300,00	469.820,48
3615	Auszahlung aus der Rückzahlung von Leasingverbindlichkeiten	0,00	0,00	0,00
<b>363</b>	<b>Auszahlungen infolge eines Kapitaltausch bei derivativen Finanzinstrumenten mit Grundgeschäft</b>	<b>0,00</b>	<b>0,00</b>	<b>0,00</b>
3630	Auszahlungen infolge eines Kapitaltausch bei derivativen Finanzinstrumenten mit Grundgeschäft	0,00	0,00	0,00
<b>365</b>	<b>Auszahlungen für den Erwerb von Finanzinstrumenten</b>	<b>0,00</b>	<b>0,00</b>	<b>0,00</b>
3650	Auszahlungen für den Erwerb von Finanzinstrumenten	0,00	0,00	0,00
<b>36</b>	<b>Summe Auszahlungen aus der Finanzierungstätigkeit</b>	<b>483.000,00</b>	<b>494.400,00</b>	<b>495.370,38</b>
<b>SA4</b>	<b>Saldo (4) Geldfluss aus der Finanzierungstätigkeit (35 – 36)</b>	<b>-482.700,00</b>	<b>-221.400,00</b>	<b>-481.501,28</b>
<b>SA5</b>	<b>Saldo (5) Geldfluss aus der voranschlagswirksamen Gebarung (Saldo 3 + Saldo 4)</b>	<b>389.600,00</b>	<b>1.334.600,00</b>	<b>400.075,85</b>

## Finanzwirtschaft (Gruppe 9)

MVAG	Mittelverwendungs- und aufbringungsgruppen (1. und 2. Ebene)	VA 2023	VA 2022	RA 2021
<b>311</b>	<b>Einzahlungen aus der operativen Verwaltungstätigkeit</b>	<b>4.763.100,00</b>	<b>4.383.400,00</b>	<b>4.580.195,99</b>
3111	Einzahlungen aus eigenen Abgaben	1.345.900,00	1.347.400,00	1.610.431,82
3112	Einzahlungen aus Ertragsanteilen	3.403.000,00	3.008.000,00	2.954.167,78
3113	Einzahlungen aus Gebühren	0,00	0,00	0,00
3114	Einzahlungen aus Leistungen	14.200,00	13.000,00	15.596,39
3115	Einzahlungen aus Besitz und wirtschaftlicher Tätigkeit	0,00	0,00	0,00
3116	Einzahlungen aus Veräußerung von geringwertigen Wirtschaftsgütern (GWG) und sonstige Einzahlungen	0,00	15.000,00	0,00
<b>312</b>	<b>Einzahlungen aus Transfers (ohne Kapitaltransfers)</b>	<b>30.200,00</b>	<b>45.200,00</b>	<b>97.423,64</b>
3121	Transferzahlungen von Trägern des öffentlichen Rechts	30.100,00	45.100,00	97.423,64
3122	Transferzahlungen von Beteiligungen	0,00	0,00	0,00
3123	Transferzahlungen von Unternehmen (inkl. Finanzunternehmen)	0,00	0,00	0,00
3124	Transferzahlungen von Haushalte und Organisationen ohne Erwerbscharakter	100,00	100,00	0,00
3125	Transferzahlungen vom Ausland	0,00	0,00	0,00
3126	Investitions- und Tilgungszuschüsse zwischen Unternehmungen und Betrieben der Gebietskörperschaft und der Gebietskörperschaft	0,00	0,00	0,00
<b>313</b>	<b>Einzahlungen aus Finanzerträgen</b>	<b>25.000,00</b>	<b>10.400,00</b>	<b>25.942,72</b>
3131	Einzahlungen aus Zinserträgen	25.000,00	10.400,00	25.942,72
3133	Einzahlungen aus Gewinnentnahmen von marktbestimmten Betrieben	0,00	0,00	0,00
3134	Sonstige Einzahlungen aus Finanzerträgen	0,00	0,00	0,00
3135	Einzahlungen aus Dividenden/Gewinnausschüttungen	0,00	0,00	0,00
<b>31</b>	<b>Summe Einzahlungen operative Gebarung</b>	<b>4.818.300,00</b>	<b>4.439.000,00</b>	<b>4.703.562,35</b>
<b>321</b>	<b>Auszahlungen aus Personalaufwand</b>	<b>0,00</b>	<b>0,00</b>	<b>0,00</b>
3211	Auszahlungen für Personalaufwand Bezüge, Nebengebühren, und Mehrleistungsvergütungen)	0,00	0,00	0,00
3212	Auszahlungen für gesetzliche und freiwillige Sozialaufwendungen	0,00	0,00	0,00
3213	Auszahlungen aus sonstigem Personalaufwand	0,00	0,00	0,00
<b>322</b>	<b>Auszahlungen aus Sachaufwand (ohne Transferaufwand)</b>	<b>5.300,00</b>	<b>5.100,00</b>	<b>3.754,04</b>
3221	Auszahlungen für Gebrauchs- und Verbrauchsgüter, Handelswaren	0,00	0,00	0,00
3222	Auszahlungen für Verwaltungs- und Betriebsaufwand	0,00	0,00	0,00
3223	Auszahlungen für Leasing- und Mietaufwand	0,00	0,00	0,00
3224	Auszahlungen für Instandhaltung	0,00	0,00	0,00
3225	Sonstige Auszahlungen aus Sachaufwand	5.300,00	5.100,00	3.754,04
<b>323</b>	<b>Auszahlungen aus Transfers (ohne Kapitaltransfers)</b>	<b>0,00</b>	<b>0,00</b>	<b>0,00</b>
3231	Transferzahlungen an Träger des öffentlichen Rechts	0,00	0,00	0,00
3232	Transferzahlungen an Beteiligungen	0,00	0,00	0,00
3233	Transferzahlungen an Unternehmen (inkl. Finanzunternehmen)	0,00	0,00	0,00

## Finanzwirtschaft (Gruppe 9)

MVAG	Mittelverwendungs- und aufbringungsgruppen (1. und 2. Ebene)	VA 2023	VA 2022	RA 2021
3234	Transferzahlungen an Haushalte und Organisationen ohne Erwerbscharakter	0,00	0,00	0,00
3235	Transferzahlungen an das Ausland	0,00	0,00	0,00
3236	Investitions- und Tilgungszuschüsse zwischen Unternehmungen und Betrieben der Gebietskörperschaft und der Gebietskörperschaft	0,00	0,00	0,00
<b>324</b>	<b>Auszahlungen aus Finanzaufwand</b>	<b>5.900,00</b>	<b>5.800,00</b>	<b>4.371,96</b>
3241	Auszahlungen für Zinsaufwand, für Finanzierungsleasing, für Forderungskauf, für Finanzschulden und derivative Finanzinstrumente	200,00	200,00	0,00
3242	Auszahlungen für Zinsen aus derivativen Finanzinstrumenten ohne Grundgeschäft	0,00	0,00	0,00
3243	Auszahlung aus Gewinnentnahmen von marktbestimmten Betrieben	0,00	0,00	0,00
3244	Sonstige Auszahlungen aus Finanzaufwendungen	5.700,00	5.600,00	4.371,96
<b>32</b>	<b>Summe Auszahlungen operative Gebarung</b>	<b>11.200,00</b>	<b>10.900,00</b>	<b>8.126,00</b>
<b>SA1</b>	<b>Saldo (1) Geldfluss aus der Operativen Gebarung (31 – 32)</b>	<b>4.807.100,00</b>	<b>4.428.100,00</b>	<b>4.695.436,35</b>
<b>331</b>	<b>Einzahlungen aus der Investitionstätigkeit</b>	<b>0,00</b>	<b>0,00</b>	<b>0,00</b>
3311	Einzahlungen aus der Veräußerung von immateriellem Vermögen	0,00	0,00	0,00
3312	Einzahlungen aus der Veräußerung von Grundstücken und Grundstückeinrichtungen	0,00	0,00	0,00
3313	Einzahlungen aus der Veräußerung von Gebäuden und Bauten	0,00	0,00	0,00
3314	Einzahlungen aus der Veräußerung von technischen Anlagen, Fahrzeuge und Maschinen	0,00	0,00	0,00
3315	Einzahlungen aus der Veräußerung von Amts-, Betriebs- und Geschäftsausstattung	0,00	0,00	0,00
3316	Einzahlungen aus der Veräußerung von Kulturgütern	0,00	0,00	0,00
3317	Einzahlungen aus der Veräußerung von Beteiligungen	0,00	0,00	0,00
<b>332</b>	<b>Einzahlungen aus der Rückzahlung von Darlehen sowie gewährten Vorschüssen</b>	<b>0,00</b>	<b>0,00</b>	<b>0,00</b>
3321	Einzahlungen aus Darlehen an Träger des öffentlichen Rechts	0,00	0,00	0,00
3322	Einzahlungen aus Darlehen an Beteiligungen	0,00	0,00	0,00
3323	Einzahlungen aus Darlehen an Unternehmen und Haushalte	0,00	0,00	0,00
3325	Einzahlungen aus Vorschüssen und Anzahlungen	0,00	0,00	0,00
<b>333</b>	<b>Einzahlungen aus Kapitaltransfers</b>	<b>4.600,00</b>	<b>0,00</b>	<b>4.660,00</b>
3331	Kapitaltransferzahlungen von Trägern des öffentlichen Rechts	0,00	0,00	0,00
3332	Kapitaltransferzahlungen von Beteiligungen	0,00	0,00	0,00
3333	Kapitaltransferzahlungen von Unternehmen	0,00	0,00	0,00
3334	Kapitaltransferzahlungen von Haushalten und Organisationen ohne Erwerbscharakter	4.600,00	0,00	4.660,00
3335	Kapitaltransferzahlungen vom Ausland	0,00	0,00	0,00
<b>33</b>	<b>Summe Einzahlungen investive Gebarung</b>	<b>4.600,00</b>	<b>0,00</b>	<b>4.660,00</b>
<b>341</b>	<b>Auszahlungen aus der Investitionstätigkeit</b>	<b>0,00</b>	<b>6.000,00</b>	<b>0,00</b>
3411	Auszahlungen für den Erwerb von immateriellem Vermögen	0,00	0,00	0,00
3412	Auszahlungen für den Erwerb von Grundstücken und Grundstückseinrichtungen	0,00	0,00	0,00



## Finanzwirtschaft (Gruppe 9)

MVAG	Mittelverwendungs- und aufbringungsgruppen (1. und 2. Ebene)	VA 2023	VA 2022	RA 2021
3413	Auszahlungen für den Erwerb von Gebäuden und Bauten	0,00	0,00	0,00
3414	Auszahlungen für den Erwerb von technischen Anlagen, Fahrzeuge und Maschinen	0,00	0,00	0,00
3415	Auszahlungen für den Erwerb von Amts-, Betriebs- und Geschäftsausstattung	0,00	0,00	0,00
3416	Auszahlungen für den Erwerb von Kulturgütern	0,00	0,00	0,00
3417	Auszahlungen für den Erwerb von Beteiligungen	0,00	6.000,00	0,00
<b>342</b>	<b>Auszahlungen von gewährten Darlehen sowie gewährten Vorschüssen</b>	<b>0,00</b>	<b>0,00</b>	<b>0,00</b>
3421	Auszahlung von Darlehen an Träger des öffentlichen Rechts	0,00	0,00	0,00
3422	Auszahlung von Darlehen an Beteiligungen	0,00	0,00	0,00
3423	Auszahlung von Darlehen an Unternehmen und Haushalte	0,00	0,00	0,00
3425	Auszahlungen von Vorschüssen und Anzahlungen	0,00	0,00	0,00
<b>343</b>	<b>Auszahlungen aus Kapitaltransfers</b>	<b>0,00</b>	<b>0,00</b>	<b>0,00</b>
3431	Kapitaltransferzahlungen an Träger des öffentlichen Rechts	0,00	0,00	0,00
3432	Kapitaltransferzahlungen an Beteiligungen	0,00	0,00	0,00
3433	Kapitaltransferzahlungen an Unternehmen (Finanzunternehmen)	0,00	0,00	0,00
3434	Kapitaltransferzahlungen an Haushalte und Organisationen ohne Erwerbscharakter	0,00	0,00	0,00
3435	Kapitaltransferzahlungen an das Ausland	0,00	0,00	0,00
<b>34</b>	<b>Summe Auszahlungen investive Gebarung</b>	<b>0,00</b>	<b>6.000,00</b>	<b>0,00</b>
<b>SA2</b>	<b>Saldo (2) Geldfluss aus der Investiven Gebarung (33 – 34)</b>	<b>4.600,00</b>	<b>-6.000,00</b>	<b>4.660,00</b>
<b>SA3</b>	<b>Saldo (3) Nettofinanzierungssaldo (Saldo 1 + Saldo 2)</b>	<b>4.811.700,00</b>	<b>4.422.100,00</b>	<b>4.700.096,35</b>
<b>351</b>	<b>Einzahlungen aus der Aufnahme von Finanzschulden</b>	<b>0,00</b>	<b>0,00</b>	<b>0,00</b>
3511	Einzahlungen aus empfangenen Darlehen von öffentlichen Körperschaften und Rechtsträgern	0,00	0,00	0,00
3512	Einzahlungen aus empfangenen Darlehen von Beteiligungen	0,00	0,00	0,00
3513	Einzahlungen aus empfangenen Darlehen von Unternehmen und privaten Haushalten	0,00	0,00	0,00
3514	Einzahlungen aus Finanzschulden (Finanzunternehmen)	0,00	0,00	0,00
<b>353</b>	<b>Einzahlungen infolge eines Kapitaltausch bei derivativen Finanzinstrumenten mit Grundgeschäft</b>	<b>0,00</b>	<b>0,00</b>	<b>0,00</b>
3530	Einzahlungen infolge eines Kapitaltausch bei derivativen Finanzinstrumenten mit Grundgeschäft	0,00	0,00	0,00
<b>355</b>	<b>Einzahlungen aus dem Abgang von Finanzinstrumenten</b>	<b>0,00</b>	<b>0,00</b>	<b>0,00</b>
3550	Einzahlungen aus dem Abgang von Finanzinstrumenten	0,00	0,00	0,00
<b>35</b>	<b>Summe Einzahlungen aus der Finanzierungstätigkeit</b>	<b>0,00</b>	<b>0,00</b>	<b>0,00</b>
<b>361</b>	<b>Auszahlungen aus der Tilgung von Finanzschulden</b>	<b>0,00</b>	<b>0,00</b>	<b>0,00</b>
3611	Auszahlungen aus empfangenen Darlehen von öffentlichen Körperschaften und Rechtsträgern	0,00	0,00	0,00

## Finanzwirtschaft (Gruppe 9)

MVAG	Mittelverwendungs- und aufbringungsgruppen (1. und 2. Ebene)	VA 2023	VA 2022	RA 2021
3612	Auszahlungen aus empfangenen Darlehen von Beteiligungen	0,00	0,00	0,00
3613	Auszahlungen aus empfangenen Darlehen von Unternehmen und privaten Haushalten	0,00	0,00	0,00
3614	Auszahlungen aus Finanzschulden	0,00	0,00	0,00
3615	Auszahlung aus der Rückzahlung von Leasingverbindlichkeiten	0,00	0,00	0,00
<b>363</b>	<b>Auszahlungen infolge eines Kapitaltausch bei derivativen Finanzinstrumenten mit Grundgeschäft</b>	<b>0,00</b>	<b>0,00</b>	<b>0,00</b>
3630	Auszahlungen infolge eines Kapitaltausch bei derivativen Finanzinstrumenten mit Grundgeschäft	0,00	0,00	0,00
<b>365</b>	<b>Auszahlungen für den Erwerb von Finanzinstrumenten</b>	<b>0,00</b>	<b>0,00</b>	<b>0,00</b>
3650	Auszahlungen für den Erwerb von Finanzinstrumenten	0,00	0,00	0,00
<b>36</b>	<b>Summe Auszahlungen aus der Finanzierungstätigkeit</b>	<b>0,00</b>	<b>0,00</b>	<b>0,00</b>
<b>SA4</b>	<b>Saldo (4) Geldfluss aus der Finanzierungstätigkeit (35 – 36)</b>	<b>0,00</b>	<b>0,00</b>	<b>0,00</b>
<b>SA5</b>	<b>Saldo (5) Geldfluss aus der voranschlagswirksamen Gebarung (Saldo 3 + Saldo 4)</b>	<b>4.811.700,00</b>	<b>4.422.100,00</b>	<b>4.700.096,35</b>

Querschnitt (Anlage 5b)



Bezeichnung	Zuordnung der Aufwands- und Ertragsgruppen	Summe Haushalt	davon A 85 - 89	Summe ohne A 85 - 89	
<b>I. Querschnitt</b>					
<b>Erträge der operativen Gebarung / Einzahlungen aus Abgaben</b>					
10	Einzahlungen aus eigenen Abgaben	Unterklassen 83 bis 85 ohne Gruppen 852, 858 und 859	1.345.900,00	0,00	1.345.900,00
11	Erträge aus Ertragsanteilen	Gruppen 858 und 859	3.403.000,00	0,00	3.403.000,00
12	Gebühren für die Benützung von Gemeindevorrichtungen und -anlagen	Gruppe 852	2.113.300,00	2.045.700,00	67.600,00
13	Erträge aus Leistungen	Unterklasse 81 ohne Gruppen 811, 817, 818 und 819	212.400,00	43.700,00	168.700,00
14	Erträge aus Besitz und wirtschaftlicher Tätigkeit	Gruppen 811, 820, 822, 823	158.000,00	99.300,00	58.700,00
15	Transfererträge von Trägern des öffentlichen Rechts	Gruppen 860 bis 863, 888	37.900,00	0,00	37.900,00
16	Sonstige Transfererträge	Gruppen 809, 864 bis 868, 880	69.000,00	43.000,00	26.000,00
17	Gewinnentnahmen der Gemeinde von Unternehmungen und marktbestimmten Betrieben der Gemeinde (A 85-89)	Gruppe 869 und 879	0,00	0,00	0,00
18	Erträge aus Veräußerungen und sonstige Erträge	Gruppen 814, 815, 824, 827, 828 und 829	491.200,00	140.500,00	350.700,00
<b>19</b>	<b>Summe 1 (Erträge)</b>		<b>7.830.700,00</b>	<b>2.372.200,00</b>	<b>5.458.500,00</b>
<b>Aufwendungen der operativen Gebarung</b>					
20	Personalaufwand	Klasse 5 ohne nicht finanzierungswirksame Konten	1.272.600,00	261.000,00	1.011.600,00
21	Pensionen und sonstige Ruhebezüge	Gruppen 760, 761	0,00	0,00	0,00
22	Bezüge der gewählten Organe	Gruppe 721	142.000,00	20.500,00	121.500,00
23	Gebrauchs- und Verbrauchsgüter, Handelswaren	Klasse 4	471.600,00	213.800,00	257.800,00
24	Verwaltungs- und Betriebsaufwand	Klasse 6 ohne Gruppen 650 bis 655, 657, 658, 680 bis 687, 689, 690, 694 bis 699; Unterklassen 70 bis 72 ohne Gruppen 706 und 721; Gruppe 790	1.373.600,00	386.000,00	987.600,00
25	Zinsen für Finanzschulden	Gruppen 650, 651, 653 und 657	55.800,00	34.400,00	21.400,00
26	Laufende Transfers an Träger des öffentlichen Rechts	Gruppen 750 bis 754	2.922.200,00	778.100,00	2.144.100,00
27	Sonstige laufende Transfers	Gruppen 755 bis 757, 759, 764, 768, 780 und 781	102.400,00	0,00	102.400,00
28	Gewinnentnahmen der Gemeinde von Unternehmungen und marktbestimmten Betrieben der Gemeinde (A 85-89)	Gruppe 769	0,00	0,00	0,00
<b>29</b>	<b>Summe 2 (Aufwendungen)</b>		<b>6.340.200,00</b>	<b>1.693.800,00</b>	<b>4.646.400,00</b>
<b>91</b>	<b>SALDO 1: Ergebnis der operativen Gebarung</b>	Summe 1 minus Summe 2	<b>1.490.500,00</b>	<b>678.400,00</b>	<b>812.100,00</b>

Bezeichnung	Zuordnung Abgang/Zugang zu den Bestandskonten und der Kapitaltransferkonten	Summe Haushalt	davon A 85 - 89	Summe ohne A 85 - 89
<b>Vermögensgebarung mit Kapitaltransfers ohne Finanztransaktionen</b>				
30 Veräußerung von unbeweglichem Vermögen	Unterklassen 00, 01, 05 und 06; Gruppen 801, 802 und 805 (bei unbeweglichen Kulturgütern)	5.000,00	0,00	5.000,00
31 Veräußerung von beweglichem Vermögen	Unterklassen 02 bis 04; Gruppen 100, 113, 120, 150, 159, 170 und 175; Gruppen 803, 804 und 805 (bei beweglichen Kulturgütern)	0,00	0,00	0,00
32 Veräußerung von immateriellen Vermögenswerten	Unterklasse 07	0,00	0,00	0,00
33 Investitionszuschüsse (erhaltene Kapitaltransfers) von Trägern des öffentlichen Rechts	Gruppen 300 bis 303, 309, 871	809.700,00	296.700,00	513.000,00
34 Sonstige Investitionszuschüsse (erhaltene Kapitaltransfers)	Gruppen 304 bis 308	101.800,00	97.200,00	4.600,00
<b>39 Summe 3 (Vermögensgebarung mit Kapitaltransfer ohne Finanztransaktionen)</b>		<b>916.500,00</b>	<b>393.900,00</b>	<b>522.600,00</b>
<b>Vermögensgebarung und Kapitaltransfers ohne Finanztransaktionen</b>				
40 Erwerb von unbeweglichem Vermögen	Unterklassen 00, 01 und 05; Gruppen 060, 061 und 063	1.654.500,00	75.000,00	1.579.500,00
41 Erwerb von beweglichem Vermögen, Aktivierte Vorräte	Unterklassen 02 bis 04; Gruppe 062; Gruppen 100, 113, 120, 150, 159, 170 und 175	45.900,00	21.200,00	24.700,00
42 Erwerb von immateriellen Vermögenswerten	Unterklasse 07	7.000,00	0,00	7.000,00
43 Kapitaltransfers an Träger des öffentlichen Rechts	Gruppen 130 und 135; Gruppen 770 bis 774	100,00	0,00	100,00
44 Sonstige Kapitaltransfers	Gruppen 775 bis 779, 785 und 786	3.600,00	0,00	3.600,00
<b>49 Summe 4 (Vermögensgebarung und Kapitaltransfer ohne Finanztransaktionen)</b>		<b>1.711.100,00</b>	<b>96.200,00</b>	<b>1.614.900,00</b>
<b>92 SALDO 2: Saldo der Vermögensgebarung ohne Finanztransaktionen</b>	Summe 3 minus Summe 4	<b>-794.600,00</b>	<b>297.700,00</b>	<b>-1.092.300,00</b>

Bezeichnung	Zuordnung der Gruppen der Finanzierungsrechnung	nur A 85 - 89
<b>Einzahlungen aus Finanztransaktionen</b>		
50 Veräußerung von Beteiligungen und Wertpapieren	Unterklasse 08; Gruppen 223 und 224	0,00
51 Entnahmen aus Zahlungsmittelreserven	Gruppen 293, 294 und 295	0,00
52 Einzahlungen aus der Rückzahlung von Darlehen an Träger des öffentlichen Rechts	Gruppen 240 bis 244	0,00
53 Einzahlungen aus der Rückzahlung von Darlehen an andere und von Bezugsvorschüssen	Gruppen 245 bis 249 und 273	0,00
54 Aufnahme von Finanzschulden von Trägern des öffentlichen Rechts	Gruppen 340 bis 344, 350 bis 354	0,00
55 Aufnahme von Finanzschulden von anderen	Unterklasse 32; Gruppen 345 bis 349, 355 bis 357	300,00
58 Ausgleichszahlungen aus Finanzderivaten	Gruppen 821 und 826	0,00
<b>59 Summe 5 (Einzahlungen aus Finanztransaktionen)</b>		<b>300,00</b>
<b>Auszahlungen aus Finanztransaktionen</b>		
60 Erwerb von Beteiligungen und Wertpapieren	Unterklasse 08; Gruppen 223 und 224	0,00
61 Zuführung an Zahlungsmittelreserven	Gruppen 293, 294 und 295	0,00
62 Gewährung von Darlehen an Träger des öffentlichen Rechts	Gruppen 240 bis 244	0,00
63 Gewährung von Darlehen an andere und von Bezugsvorschüssen	Gruppen 245 bis 249 und 273	0,00
64 Rückzahlung von Finanzschulden bei Trägern des öffentlichen Rechts	Gruppen 340 bis 344, 350 bis 354	1.400,00
65 Rückzahlung von Finanzschulden bei anderen	Unterklasse 32; Gruppen 345 bis 349, 355 bis 357	478.200,00
68 Ausgleichszahlungen aus Finanzderivaten	Gruppen 652, 655 und 658	0,00
<b>69 Summe 6 (Auszahlungen aus Finanztransaktionen)</b>		<b>479.600,00</b>
<b>93 SALDO 3: Saldo der Finanztransaktionen</b>	Summe 5 minus Summe 6	<b>-479.300,00</b>
<b>94 SALDO 4:</b>	Summe der Salden 1, 2 und 3	<b>496.800,00</b>
<b>II. Ableitung des Finanzierungssaldos</b>		
70 Jahresergebnis Haushalt ohne A 85 - 89 und ohne Finanztransaktionen	Saldo 1 plus Saldo 2	-280.200,00
71 Überrechnung Jahresergebnis A 85 - 89	Saldo 4 der Spalte "nur A 85 - 89"	496.800,00
<b>95 Finanzierungssaldo ('vorläufiges Maastricht-Ergebnis')</b>		<b>216.600,00</b>





Ergebnis- und Finanzierungsvoranschlag Detailnachweis



	MVAG	VC	QU	Ergebnisvoranschlag			Finanzierungsvoranschlag			
				EH	FH	VA 2023	VA 2022	RA 2021	VA 2023	VA 2022
<b>0 Vertretungskörper und allgemeine Verwaltung</b>										
<b>00</b>	<b>Gewählte Gemeindeorgane</b>									
<b>000</b>	<b>Gewählte Gemeindeorgane</b>									
<b>000000</b>	<b>Gemeinderat</b>									
<b>Operative Gebarung</b>										
<b>SU 21 / 31</b>	<b>Summe Erträge / Einzahlungen operative Gebarung</b>			<b>0,00</b>	<b>0,00</b>	<b>0,00</b>	<b>0,00</b>	<b>0,00</b>	<b>0,00</b>	
1/000000-670000	Versicherungen	2222	3222	24	3.100,00	3.100,00	2.928,64	3.100,00	3.100,00	2.928,64
1/000000-721000	Bezüge der Gem.Organe	2225	3225	22	121.400,00	119.000,00	115.290,58	121.400,00	119.000,00	115.290,58
1/000000-721100	Reisekosten Mandatare	2225	3225	22	100,00	100,00	0,00	100,00	100,00	0,00
1/000000-723000	Amtspauschalien & Repräsentationen	2225	3225	24	600,00	600,00	392,75	600,00	600,00	392,75
1/000000-728000	Pensionsbeiträge Bürgermeister	2225	3225	24	4.000,00	3.900,00	3.474,24	4.000,00	3.900,00	3.474,24
1/000000-752000	Transfers an Gemeinden, Gemeindeverbände (ohne marktbestimmte Tätigkeit) und Gemeindefonds	2231	3231	26	29.000,00	28.500,00	26.555,42	29.000,00	28.500,00	26.555,42
1/000000-757000	Schulung d. Gemeindefunktionäre	2234	3234	27	13.900,00	13.700,00	12.371,70	13.900,00	13.700,00	12.371,70
<b>SU 22 / 32</b>	<b>Summe Aufwendungen / Auszahlungen operative Gebarung</b>				<b>172.100,00</b>	<b>168.900,00</b>	<b>161.013,33</b>	<b>172.100,00</b>	<b>168.900,00</b>	<b>161.013,33</b>
<b>SA 0 / SA 1</b>	<b>(0) Nettoergebnis (21 - 22) / (1) Geldfluss operative Gebarung (31 – 32)</b>				<b>-172.100,00</b>	<b>-168.900,00</b>	<b>-161.013,33</b>	<b>-172.100,00</b>	<b>-168.900,00</b>	<b>-161.013,33</b>
<b>SU 23</b>	<b>Summe Haushaltsrücklagen</b>				<b>0,00</b>	<b>0,00</b>	<b>0,00</b>	<b>0,00</b>	<b>0,00</b>	<b>0,00</b>
<b>SA00</b>	<b>Nettoergebnis nach Zuw./Entn. Haushaltsrücklagen (Saldo 0 +/- SU23)</b>				<b>-172.100,00</b>	<b>-168.900,00</b>	<b>-161.013,33</b>			
<b>Investive Gebarung</b>										
<b>SU 33</b>	<b>Summe Einzahlungen investive Gebarung</b>							<b>0,00</b>	<b>0,00</b>	<b>0,00</b>
<b>SU 34</b>	<b>Summe Auszahlungen investive Gebarung</b>							<b>0,00</b>	<b>0,00</b>	<b>0,00</b>
<b>SA2</b>	<b>Saldo (2) Geldfluss aus der Investiven Gebarung (33 – 34)</b>							<b>0,00</b>	<b>0,00</b>	<b>0,00</b>
<b>SA3</b>	<b>Saldo (3) Nettofinanzierungssaldo (Saldo 1 + Saldo 2)</b>							<b>-172.100,00</b>	<b>-168.900,00</b>	<b>-161.013,33</b>
<b>Finanzierungstätigkeit</b>										
<b>SU 35</b>	<b>Summe Einzahlungen aus der Finanzierungstätigkeit</b>							<b>0,00</b>	<b>0,00</b>	<b>0,00</b>
<b>SU 36</b>	<b>Summe Auszahlungen aus der Finanzierungstätigkeit</b>							<b>0,00</b>	<b>0,00</b>	<b>0,00</b>
<b>SA4</b>	<b>Saldo (4) Geldfluss aus der Finanzierungstätigkeit (35 – 36)</b>							<b>0,00</b>	<b>0,00</b>	<b>0,00</b>
<b>SA5</b>	<b>Saldo (5) Geldfluss aus der voranschlagswirksamen Gebarung (Saldo 3 + Saldo 4)</b>							<b>-172.100,00</b>	<b>-168.900,00</b>	<b>-161.013,33</b>
<b>01</b>	<b>Hauptverwaltung</b>									
<b>010</b>	<b>Zentralamt</b>									
<b>010000</b>	<b>Gemeindeamt</b>									
<b>Operative Gebarung</b>										
2/010000+829000	Drucksortenverkauf	2116	3116	18	700,00	700,00	424,03	700,00	700,00	424,03

		MVAG		VC QU	Ergebnisvoranschlag			Finanzierungsvoranschlag		
		EH	FH		VA 2023	VA 2022	RA 2021	VA 2023	VA 2022	RA 2021
2/010000+829100	Inklusionsförderung	2116	3116	18	2.000,00	0,00	3.603,72	2.000,00	0,00	3.603,72
<b>SU 21 / 31</b>	<b>Summe Erträge / Einzahlungen operative Gebarung</b>				<b>2.700,00</b>	<b>700,00</b>	<b>4.027,75</b>	<b>2.700,00</b>	<b>700,00</b>	<b>4.027,75</b>
1/010000-454000	Reinigung	2221	3221	23	800,00	800,00	280,62	800,00	800,00	280,62
1/010000-456000	Büromaterial	2221	3221	23	7.800,00	7.700,00	7.837,48	7.800,00	7.700,00	7.837,48
1/010000-457000	Gesetzblätter, Zeitschriften	2221	3221	23	100,00	100,00	0,00	100,00	100,00	0,00
1/010000-458000	Mittel zur ärztlichen Betreuung	2221	3221	23	100,00	100,00	0,00	100,00	100,00	0,00
1/010000-510000	Geldbezüge der GVB der Verwaltung	2211	3211	20	260.000,00	246.000,00	251.621,16	260.000,00	246.000,00	251.621,16
1/010000-511000	Geldbezüge der GVB in handw.Verwend	2211	3211	20	142.500,00	122.000,00	134.729,85	142.500,00	122.000,00	134.729,85
1/010000-523000	Geldbezüge der nicht ganzjährig beschäftigten Arbeiter	2211	3211	20	5.800,00	9.400,00	0,00	5.800,00	9.400,00	0,00
1/010000-580000	Dienstgeberbeiträge zum Ausgleichsf für Familienbeihilfen	2212	3212	20	14.900,00	15.500,00	14.892,37	14.900,00	15.500,00	14.892,37
1/010000-582000	DGB SV VB + MV	2212	3212	20	76.200,00	66.200,00	68.705,09	76.200,00	66.200,00	68.705,09
1/010000-590000	Freiw. Sozialleistungen	2212	3212	20	3.000,00	2.600,00	2.970,00	3.000,00	2.600,00	2.970,00
1/010000-591000	Dotierung von Rückstellungen für Abfertigungen	2214			4.900,00	4.900,00	4.167,36	0,00	0,00	0,00
1/010000-592000	Dotierung von Rückstellungen für Jubiläumszuwendungen	2214			4.400,00	3.400,00	3.974,24	0,00	0,00	0,00
1/010000-600000	Beleuchtung	2222	3222	24	4.800,00	1.400,00	1.204,99	4.800,00	1.400,00	1.204,99
1/010000-616000	Instandhaltung von Maschinen und maschinellen Anlagen	2224	3224	24	12.000,00	10.200,00	12.590,93	12.000,00	10.200,00	12.590,93
1/010000-618000	Instandhaltung - Büroeinrichtung	2224	3224	24	900,00	1.100,00	71,94	900,00	1.100,00	71,94
1/010000-630000	Post- Portogebühren	2222	3222	24	9.900,00	9.700,00	9.572,42	9.900,00	9.700,00	9.572,42
1/010000-631000	Telefongebühren	2222	3222	24	1.600,00	1.500,00	1.051,36	1.600,00	1.500,00	1.051,36
1/010000-640000	Rechtskosten	2222	3222	24	9.000,00	6.600,00	12.693,05	9.000,00	6.600,00	12.693,05
1/010000-640200	Beratungskosten, Steuerberater	2222	3222	24	1.400,00	1.300,00	2.587,92	1.400,00	1.300,00	2.587,92
1/010000-670000	Versicherungen	2222	3222	24	5.100,00	4.200,00	3.909,96	5.100,00	4.200,00	3.930,65
1/010000-700000	Mietzinse	2223	3223	24	0,00	1.000,00	0,00	0,00	1.000,00	0,00
1/010000-710000	Steuern und Abgaben	2225	3225	24	100,00	100,00	12,27	100,00	100,00	12,27
1/010000-724000	Reisegebühren	2225	3225	24	500,00	500,00	404,83	500,00	500,00	404,83
1/010000-729000	Sonstige Ausgaben	2225	3225	24	1.200,00	1.200,00	1.427,29	1.200,00	1.200,00	1.427,29
1/010000-729200	Kochbuch Alte und neue Rezepte aus Küchen der Marktgemeinde Ernstbrunn	2225	3225	24	100,00	500,00	0,00	100,00	500,00	0,00
<b>SU 22 / 32</b>	<b>Summe Aufwendungen / Auszahlungen operative Gebarung</b>				<b>567.100,00</b>	<b>518.000,00</b>	<b>534.705,13</b>	<b>557.800,00</b>	<b>509.700,00</b>	<b>526.584,22</b>
<b>SA 0 / SA 1</b>	<b>(0) Nettoergebnis (21 - 22) / (1) Geldfluss operative Gebarung (31 - 32)</b>				<b>-564.400,00</b>	<b>-517.300,00</b>	<b>-530.677,38</b>	<b>-555.100,00</b>	<b>-509.000,00</b>	<b>-522.556,47</b>
1/010000-795001	Zuweisung an allgemeine Haushaltsrücklagen	2401			50.000,00	50.000,00	52.268,39	0,00	0,00	0,00
<b>SU 23</b>	<b>Summe Haushaltsrücklagen</b>				<b>-50.000,00</b>	<b>-50.000,00</b>	<b>-52.268,39</b>	<b>0,00</b>	<b>0,00</b>	<b>0,00</b>
<b>SA00</b>	<b>Nettoergebnis nach Zuw./Entn. Haushaltsrücklagen (Saldo 0 +/- SU23)</b>				<b>-614.400,00</b>	<b>-567.300,00</b>	<b>-582.945,77</b>			

		MVAG		VC QU	Ergebnisvoranschlag			Finanzierungsvoranschlag		
		EH	FH		VA 2023	VA 2022	RA 2021	VA 2023	VA 2022	RA 2021
<b>Investive Gebarung</b>										
<b>SU 33</b>	<b>Summe Einzahlungen investive Gebarung</b>							<b>0,00</b>	<b>0,00</b>	<b>0,00</b>
1/010000-020000	Ankauf von Maschinen		3414	2 41	0,00	0,00	0,00	2.200,00	2.100,00	0,00
1/010000-042000	Amtsausstattung		3415	2 41	0,00	0,00	0,00	700,00	600,00	140,17
<b>SU 34</b>	<b>Summe Auszahlungen investive Gebarung</b>							<b>2.900,00</b>	<b>2.700,00</b>	<b>140,17</b>
<b>SA2</b>	<b>Saldo (2) Geldfluss aus der Investiven Gebarung (33 – 34)</b>							<b>-2.900,00</b>	<b>-2.700,00</b>	<b>-140,17</b>
<b>SA3</b>	<b>Saldo (3) Nettofinanzierungssaldo (Saldo 1 + Saldo 2)</b>							<b>-558.000,00</b>	<b>-511.700,00</b>	<b>-522.696,64</b>
<b>Finanzierungstätigkeit</b>										
<b>SU 35</b>	<b>Summe Einzahlungen aus der Finanzierungstätigkeit</b>							<b>0,00</b>	<b>0,00</b>	<b>0,00</b>
<b>SU 36</b>	<b>Summe Auszahlungen aus der Finanzierungstätigkeit</b>							<b>0,00</b>	<b>0,00</b>	<b>0,00</b>
<b>SA4</b>	<b>Saldo (4) Geldfluss aus der Finanzierungstätigkeit (35 – 36)</b>							<b>0,00</b>	<b>0,00</b>	<b>0,00</b>
<b>SA5</b>	<b>Saldo (5) Geldfluss aus der voranschlagswirksamen Gebarung (Saldo 3 + Saldo 4)</b>							<b>-558.000,00</b>	<b>-511.700,00</b>	<b>-522.696,64</b>
<b>010100</b>	<b>PV-Anlage Rathaus</b>									
<b>Operative Gebarung</b>										
6/010100+829910	Sonstige Erträge, Zuführung aus operativer Gebarung	2116	3116	1 18	20.000,00	20.000,00	0,00	20.000,00	20.000,00	0,00
6/010100+871000	Kapitaltransfers aus Gemeinde-Bedarfszuweisungsmittel	2121	3121	1 33	0,00	0,00	5.000,00	0,00	0,00	5.000,00
<b>SU 21 / 31</b>	<b>Summe Erträge / Einzahlungen operative Gebarung</b>				<b>20.000,00</b>	<b>20.000,00</b>	<b>5.000,00</b>	<b>20.000,00</b>	<b>20.000,00</b>	<b>5.000,00</b>
1/010100-729910	Sonstige Aufwendungen, Zuführung an Projekt	2225	3225	24	20.000,00	20.000,00	0,00	20.000,00	20.000,00	0,00
<b>SU 22 / 32</b>	<b>Summe Aufwendungen / Auszahlungen operative Gebarung</b>				<b>20.000,00</b>	<b>20.000,00</b>	<b>0,00</b>	<b>20.000,00</b>	<b>20.000,00</b>	<b>0,00</b>
<b>SA 0 / SA 1</b>	<b>(0) Nettoergebnis (21 - 22) / (1) Geldfluss operative Gebarung (31 – 32)</b>				<b>0,00</b>	<b>0,00</b>	<b>5.000,00</b>	<b>0,00</b>	<b>0,00</b>	<b>5.000,00</b>
<b>SU 23</b>	<b>Summe Haushaltsrücklagen</b>				<b>0,00</b>	<b>0,00</b>	<b>0,00</b>	<b>0,00</b>	<b>0,00</b>	<b>0,00</b>
<b>SA00</b>	<b>Nettoergebnis nach Zuw./Entn. Haushaltsrücklagen (Saldo 0 +/- SU23)</b>				<b>0,00</b>	<b>0,00</b>	<b>5.000,00</b>			
<b>Investive Gebarung</b>										
<b>SU 33</b>	<b>Summe Einzahlungen investive Gebarung</b>							<b>0,00</b>	<b>0,00</b>	<b>0,00</b>
5/010100-050000	Sonderanlagen		3412	1 40	0,00	0,00	0,00	25.000,00	20.000,00	0,00
<b>SU 34</b>	<b>Summe Auszahlungen investive Gebarung</b>							<b>25.000,00</b>	<b>20.000,00</b>	<b>0,00</b>
<b>SA2</b>	<b>Saldo (2) Geldfluss aus der Investiven Gebarung (33 – 34)</b>							<b>-25.000,00</b>	<b>-20.000,00</b>	<b>0,00</b>
<b>SA3</b>	<b>Saldo (3) Nettofinanzierungssaldo (Saldo 1 + Saldo 2)</b>							<b>-25.000,00</b>	<b>-20.000,00</b>	<b>5.000,00</b>
<b>Finanzierungstätigkeit</b>										
<b>SU 35</b>	<b>Summe Einzahlungen aus der Finanzierungstätigkeit</b>							<b>0,00</b>	<b>0,00</b>	<b>0,00</b>
<b>SU 36</b>	<b>Summe Auszahlungen aus der Finanzierungstätigkeit</b>							<b>0,00</b>	<b>0,00</b>	<b>0,00</b>
<b>SA4</b>	<b>Saldo (4) Geldfluss aus der Finanzierungstätigkeit (35 – 36)</b>							<b>0,00</b>	<b>0,00</b>	<b>0,00</b>
<b>SA5</b>	<b>Saldo (5) Geldfluss aus der voranschlagswirksamen Gebarung (Saldo 3 + Saldo 4)</b>							<b>-25.000,00</b>	<b>-20.000,00</b>	<b>5.000,00</b>

	MVAG	VC QU	Ergebnisvoranschlag			Finanzierungsvoranschlag				
			EH	FH	VA 2023	VA 2022	RA 2021	VA 2023	VA 2022	RA 2021
<b>014</b>	<b>Gemeindekontrollereinrichtung</b>									
<b>014000</b>	<b>Kontrollamt</b>									
<b>Operative Gebarung</b>										
<b>SU 21 / 31</b>	<b>Summe Erträge / Einzahlungen operative Gebarung</b>				<b>0,00</b>	<b>0,00</b>	<b>0,00</b>	<b>0,00</b>	<b>0,00</b>	
1/014000-680000	Planmäßige Abschreibung	2226			50.400,00	50.400,00	50.384,23	0,00	0,00	0,00
<b>SU 22 / 32</b>	<b>Summe Aufwendungen / Auszahlungen operative Gebarung</b>				<b>50.400,00</b>	<b>50.400,00</b>	<b>50.384,23</b>	<b>0,00</b>	<b>0,00</b>	<b>0,00</b>
<b>SA 0 / SA 1</b>	<b>(0) Nettoergebnis (21 - 22) / (1) Geldfluss operative Gebarung (31 - 32)</b>				<b>-50.400,00</b>	<b>-50.400,00</b>	<b>-50.384,23</b>	<b>0,00</b>	<b>0,00</b>	<b>0,00</b>
<b>SU 23</b>	<b>Summe Haushaltsrücklagen</b>				<b>0,00</b>	<b>0,00</b>	<b>0,00</b>	<b>0,00</b>	<b>0,00</b>	<b>0,00</b>
<b>SA00</b>	<b>Nettoergebnis nach Zuw./Entn. Haushaltsrücklagen (Saldo 0 +/- SU23)</b>				<b>-50.400,00</b>	<b>-50.400,00</b>	<b>-50.384,23</b>			
<b>Investive Gebarung</b>										
<b>SU 33</b>	<b>Summe Einzahlungen investive Gebarung</b>							<b>0,00</b>	<b>0,00</b>	<b>0,00</b>
<b>SU 34</b>	<b>Summe Auszahlungen investive Gebarung</b>							<b>0,00</b>	<b>0,00</b>	<b>0,00</b>
<b>SA2</b>	<b>Saldo (2) Geldfluss aus der Investiven Gebarung (33 - 34)</b>							<b>0,00</b>	<b>0,00</b>	<b>0,00</b>
<b>SA3</b>	<b>Saldo (3) Nettofinanzierungssaldo (Saldo 1 + Saldo 2)</b>							<b>0,00</b>	<b>0,00</b>	<b>0,00</b>
<b>Finanzierungstätigkeit</b>										
<b>SU 35</b>	<b>Summe Einzahlungen aus der Finanzierungstätigkeit</b>							<b>0,00</b>	<b>0,00</b>	<b>0,00</b>
<b>SU 36</b>	<b>Summe Auszahlungen aus der Finanzierungstätigkeit</b>							<b>0,00</b>	<b>0,00</b>	<b>0,00</b>
<b>SA4</b>	<b>Saldo (4) Geldfluss aus der Finanzierungstätigkeit (35 - 36)</b>							<b>0,00</b>	<b>0,00</b>	<b>0,00</b>
<b>SA5</b>	<b>Saldo (5) Geldfluss aus der voranschlagswirksamen Gebarung (Saldo 3 + Saldo 4)</b>							<b>0,00</b>	<b>0,00</b>	<b>0,00</b>
<b>015</b>	<b>Pressestelle, Amtsblatt und Öffentlichkeitsarbeit</b>									
<b>015000</b>	<b>Pressestelle, Amtsblatt und Öffentlichkeitsarbeit</b>									
<b>Operative Gebarung</b>										
<b>SU 21 / 31</b>	<b>Summe Erträge / Einzahlungen operative Gebarung</b>				<b>0,00</b>	<b>0,00</b>	<b>0,00</b>	<b>0,00</b>	<b>0,00</b>	<b>0,00</b>
1/015000-413000	Öffentlichkeitsarbeit (Home Page), Amtsblatt	2221 3221 23			5.600,00	5.500,00	3.933,22	5.600,00	5.500,00	3.933,22
<b>SU 22 / 32</b>	<b>Summe Aufwendungen / Auszahlungen operative Gebarung</b>				<b>5.600,00</b>	<b>5.500,00</b>	<b>3.933,22</b>	<b>5.600,00</b>	<b>5.500,00</b>	<b>3.933,22</b>
<b>SA 0 / SA 1</b>	<b>(0) Nettoergebnis (21 - 22) / (1) Geldfluss operative Gebarung (31 - 32)</b>				<b>-5.600,00</b>	<b>-5.500,00</b>	<b>-3.933,22</b>	<b>-5.600,00</b>	<b>-5.500,00</b>	<b>-3.933,22</b>
<b>SU 23</b>	<b>Summe Haushaltsrücklagen</b>				<b>0,00</b>	<b>0,00</b>	<b>0,00</b>	<b>0,00</b>	<b>0,00</b>	<b>0,00</b>
<b>SA00</b>	<b>Nettoergebnis nach Zuw./Entn. Haushaltsrücklagen (Saldo 0 +/- SU23)</b>				<b>-5.600,00</b>	<b>-5.500,00</b>	<b>-3.933,22</b>			
<b>Investive Gebarung</b>										
<b>SU 33</b>	<b>Summe Einzahlungen investive Gebarung</b>							<b>0,00</b>	<b>0,00</b>	<b>0,00</b>
<b>SU 34</b>	<b>Summe Auszahlungen investive Gebarung</b>							<b>0,00</b>	<b>0,00</b>	<b>0,00</b>
<b>SA2</b>	<b>Saldo (2) Geldfluss aus der Investiven Gebarung (33 - 34)</b>							<b>0,00</b>	<b>0,00</b>	<b>0,00</b>
<b>SA3</b>	<b>Saldo (3) Nettofinanzierungssaldo (Saldo 1 + Saldo 2)</b>							<b>-5.600,00</b>	<b>-5.500,00</b>	<b>-3.933,22</b>
<b>Finanzierungstätigkeit</b>										
<b>SU 35</b>	<b>Summe Einzahlungen aus der Finanzierungstätigkeit</b>							<b>0,00</b>	<b>0,00</b>	<b>0,00</b>
<b>SU 36</b>	<b>Summe Auszahlungen aus der Finanzierungstätigkeit</b>							<b>0,00</b>	<b>0,00</b>	<b>0,00</b>

		MVAG VC QU			Ergebnisvoranschlag			Finanzierungsvoranschlag		
		EH	FH		VA 2023	VA 2022	RA 2021	VA 2023	VA 2022	RA 2021
<b>SA4</b>	<b>Saldo (4) Geldfluss aus der Finanzierungstätigkeit (35 – 36)</b>							<b>0,00</b>	<b>0,00</b>	<b>0,00</b>
<b>SA5</b>	<b>Saldo (5) Geldfluss aus der voranschlagswirksamen Gebarung (Saldo 3 + Saldo 4)</b>							<b>-5.600,00</b>	<b>-5.500,00</b>	<b>-3.933,22</b>
<b>019</b>	<b>Repräsentation</b>									
<b>019000</b>	<b>Repräsentation</b>									
<b>Operative Gebarung</b>										
2/019000+828000	Rückersätze von Ausgaben	2116	3116	18	0,00	0,00	340,00	0,00	0,00	340,00
<b>SU 21 / 31</b>	<b>Summe Erträge / Einzahlungen operative Gebarung</b>				<b>0,00</b>	<b>0,00</b>	<b>340,00</b>	<b>0,00</b>	<b>0,00</b>	<b>340,00</b>
1/019000-723000	Repräsentationsauslagen	2225	3225	24	4.100,00	4.000,00	2.429,16	4.100,00	4.000,00	2.429,16
<b>SU 22 / 32</b>	<b>Summe Aufwendungen / Auszahlungen operative Gebarung</b>				<b>4.100,00</b>	<b>4.000,00</b>	<b>2.429,16</b>	<b>4.100,00</b>	<b>4.000,00</b>	<b>2.429,16</b>
<b>SA 0 / SA 1</b>	<b>(0) Nettoergebnis (21 - 22) / (1) Geldfluss operative Gebarung (31 – 32)</b>				<b>-4.100,00</b>	<b>-4.000,00</b>	<b>-2.089,16</b>	<b>-4.100,00</b>	<b>-4.000,00</b>	<b>-2.089,16</b>
<b>SU 23</b>	<b>Summe Haushaltsrücklagen</b>				<b>0,00</b>	<b>0,00</b>	<b>0,00</b>	<b>0,00</b>	<b>0,00</b>	<b>0,00</b>
<b>SA00</b>	<b>Nettoergebnis nach Zuw./Entn. Haushaltsrücklagen (Saldo 0 +/- SU23)</b>				<b>-4.100,00</b>	<b>-4.000,00</b>	<b>-2.089,16</b>			
<b>Investive Gebarung</b>										
<b>SU 33</b>	<b>Summe Einzahlungen investive Gebarung</b>							<b>0,00</b>	<b>0,00</b>	<b>0,00</b>
<b>SU 34</b>	<b>Summe Auszahlungen investive Gebarung</b>							<b>0,00</b>	<b>0,00</b>	<b>0,00</b>
<b>SA2</b>	<b>Saldo (2) Geldfluss aus der Investiven Gebarung (33 – 34)</b>							<b>0,00</b>	<b>0,00</b>	<b>0,00</b>
<b>SA3</b>	<b>Saldo (3) Nettofinanzierungssaldo (Saldo 1 + Saldo 2)</b>							<b>-4.100,00</b>	<b>-4.000,00</b>	<b>-2.089,16</b>
<b>Finanzierungstätigkeit</b>										
<b>SU 35</b>	<b>Summe Einzahlungen aus der Finanzierungstätigkeit</b>							<b>0,00</b>	<b>0,00</b>	<b>0,00</b>
<b>SU 36</b>	<b>Summe Auszahlungen aus der Finanzierungstätigkeit</b>							<b>0,00</b>	<b>0,00</b>	<b>0,00</b>
<b>SA4</b>	<b>Saldo (4) Geldfluss aus der Finanzierungstätigkeit (35 – 36)</b>							<b>0,00</b>	<b>0,00</b>	<b>0,00</b>
<b>SA5</b>	<b>Saldo (5) Geldfluss aus der voranschlagswirksamen Gebarung (Saldo 3 + Saldo 4)</b>							<b>-4.100,00</b>	<b>-4.000,00</b>	<b>-2.089,16</b>
<b>02</b>	<b>Hauptverwaltung</b>									
<b>021</b>	<b>Statistisches Amt</b>									
<b>021000</b>	<b>Statistisches Amt</b>									
<b>Operative Gebarung</b>										
2/021000+816000	Ersatz für statistische Erhebungen	2114	3114	13	100,00	100,00	66,82	100,00	100,00	66,82
<b>SU 21 / 31</b>	<b>Summe Erträge / Einzahlungen operative Gebarung</b>				<b>100,00</b>	<b>100,00</b>	<b>66,82</b>	<b>100,00</b>	<b>100,00</b>	<b>66,82</b>
<b>SU 22 / 32</b>	<b>Summe Aufwendungen / Auszahlungen operative Gebarung</b>				<b>0,00</b>	<b>0,00</b>	<b>0,00</b>	<b>0,00</b>	<b>0,00</b>	<b>0,00</b>
<b>SA 0 / SA 1</b>	<b>(0) Nettoergebnis (21 - 22) / (1) Geldfluss operative Gebarung (31 – 32)</b>				<b>100,00</b>	<b>100,00</b>	<b>66,82</b>	<b>100,00</b>	<b>100,00</b>	<b>66,82</b>
<b>SU 23</b>	<b>Summe Haushaltsrücklagen</b>				<b>0,00</b>	<b>0,00</b>	<b>0,00</b>	<b>0,00</b>	<b>0,00</b>	<b>0,00</b>
<b>SA00</b>	<b>Nettoergebnis nach Zuw./Entn. Haushaltsrücklagen (Saldo 0 +/- SU23)</b>				<b>100,00</b>	<b>100,00</b>	<b>66,82</b>			
<b>Investive Gebarung</b>										
<b>SU 33</b>	<b>Summe Einzahlungen investive Gebarung</b>							<b>0,00</b>	<b>0,00</b>	<b>0,00</b>
<b>SU 34</b>	<b>Summe Auszahlungen investive Gebarung</b>							<b>0,00</b>	<b>0,00</b>	<b>0,00</b>

		MVAG VC QU			Ergebnisvoranschlag			Finanzierungsvoranschlag		
		EH	FH		VA 2023	VA 2022	RA 2021	VA 2023	VA 2022	RA 2021
SA2	Saldo (2) Geldfluss aus der Investiven Gebarung (33 – 34)							0,00	0,00	0,00
SA3	Saldo (3) Nettofinanzierungssaldo (Saldo 1 + Saldo 2)							100,00	100,00	66,82
<b>Finanzierungstätigkeit</b>										
SU 35	Summe Einzahlungen aus der Finanzierungstätigkeit							0,00	0,00	0,00
SU 36	Summe Auszahlungen aus der Finanzierungstätigkeit							0,00	0,00	0,00
SA4	Saldo (4) Geldfluss aus der Finanzierungstätigkeit (35 – 36)							0,00	0,00	0,00
SA5	Saldo (5) Geldfluss aus der voranschlagswirksamen Gebarung (Saldo 3 + Saldo 4)							100,00	100,00	66,82
022	Standesamt									
022000	Standesamt									
<b>Operative Gebarung</b>										
SU 21 / 31	Summe Erträge / Einzahlungen operative Gebarung				0,00	0,00	0,00	0,00	0,00	0,00
1/022000-456000	Büromaterial	2221	3221	23	300,00	500,00	153,62	300,00	500,00	153,62
1/022000-565000	Mehrleistungsschädigung	2211	3211	20	1.000,00	2.000,00	330,00	1.000,00	2.000,00	330,00
1/022000-600000	Beleuchtung	2222	3222	24	0,00	100,00	0,00	0,00	100,00	0,00
1/022000-726000	Beitrag an Fachverband	2225	3225	24	200,00	300,00	129,00	200,00	300,00	129,00
SU 22 / 32	Summe Aufwendungen / Auszahlungen operative Gebarung				1.500,00	2.900,00	612,62	1.500,00	2.900,00	612,62
SA 0 / SA 1	(0) Nettoergebnis (21 - 22) / (1) Geldfluss operative Gebarung (31 – 32)				-1.500,00	-2.900,00	-612,62	-1.500,00	-2.900,00	-612,62
SU 23	Summe Haushaltsrücklagen				0,00	0,00	0,00	0,00	0,00	0,00
SA00	Nettoergebnis nach Zuw./Entn. Haushaltsrücklagen (Saldo 0 +/- SU23)				-1.500,00	-2.900,00	-612,62			
<b>Investive Gebarung</b>										
SU 33	Summe Einzahlungen investive Gebarung							0,00	0,00	0,00
1/022000-042000	Amtsausstattung		3415	2 41	0,00	0,00	0,00	100,00	100,00	0,00
SU 34	Summe Auszahlungen investive Gebarung							100,00	100,00	0,00
SA2	Saldo (2) Geldfluss aus der Investiven Gebarung (33 – 34)							-100,00	-100,00	0,00
SA3	Saldo (3) Nettofinanzierungssaldo (Saldo 1 + Saldo 2)							-1.600,00	-3.000,00	-612,62
<b>Finanzierungstätigkeit</b>										
SU 35	Summe Einzahlungen aus der Finanzierungstätigkeit							0,00	0,00	0,00
SU 36	Summe Auszahlungen aus der Finanzierungstätigkeit							0,00	0,00	0,00
SA4	Saldo (4) Geldfluss aus der Finanzierungstätigkeit (35 – 36)							0,00	0,00	0,00
SA5	Saldo (5) Geldfluss aus der voranschlagswirksamen Gebarung (Saldo 3 + Saldo 4)							-1.600,00	-3.000,00	-612,62
024	Wahlamt									
024000	Wahlamt									
<b>Operative Gebarung</b>										
2/024000+816000	Kostenbeiträge für Wahlen	2114	3114	13	2.500,00	1.500,00	5.440,95	2.500,00	1.500,00	5.440,95
SU 21 / 31	Summe Erträge / Einzahlungen operative Gebarung				2.500,00	1.500,00	5.440,95	2.500,00	1.500,00	5.440,95



		MVAG VC QU			Ergebnisvoranschlag			Finanzierungsvoranschlag		
		EH	FH		VA 2023	VA 2022	RA 2021	VA 2023	VA 2022	RA 2021
1/024000-728000	Kosten der Wahlen	2225	3225	24	3.000,00	3.000,00	91,39	3.000,00	3.000,00	91,39
<b>SU 22 / 32</b>	<b>Summe Aufwendungen / Auszahlungen operative Gebarung</b>				<b>3.000,00</b>	<b>3.000,00</b>	<b>91,39</b>	<b>3.000,00</b>	<b>3.000,00</b>	<b>91,39</b>
<b>SA 0 / SA 1</b>	<b>(0) Nettoergebnis (21 - 22) / (1) Geldfluss operative Gebarung (31 - 32)</b>				<b>-500,00</b>	<b>-1.500,00</b>	<b>5.349,56</b>	<b>-500,00</b>	<b>-1.500,00</b>	<b>5.349,56</b>
<b>SU 23</b>	<b>Summe Haushaltsrücklagen</b>				<b>0,00</b>	<b>0,00</b>	<b>0,00</b>	<b>0,00</b>	<b>0,00</b>	<b>0,00</b>
<b>SA00</b>	<b>Nettoergebnis nach Zuw./Entn. Haushaltsrücklagen (Saldo 0 +/- SU23)</b>				<b>-500,00</b>	<b>-1.500,00</b>	<b>5.349,56</b>			
<b>Investive Gebarung</b>										
<b>SU 33</b>	<b>Summe Einzahlungen investive Gebarung</b>							<b>0,00</b>	<b>0,00</b>	<b>0,00</b>
<b>SU 34</b>	<b>Summe Auszahlungen investive Gebarung</b>							<b>0,00</b>	<b>0,00</b>	<b>0,00</b>
<b>SA2</b>	<b>Saldo (2) Geldfluss aus der Investiven Gebarung (33 - 34)</b>							<b>0,00</b>	<b>0,00</b>	<b>0,00</b>
<b>SA3</b>	<b>Saldo (3) Nettofinanzierungssaldo (Saldo 1 + Saldo 2)</b>							<b>-500,00</b>	<b>-1.500,00</b>	<b>5.349,56</b>
<b>Finanzierungstätigkeit</b>										
<b>SU 35</b>	<b>Summe Einzahlungen aus der Finanzierungstätigkeit</b>							<b>0,00</b>	<b>0,00</b>	<b>0,00</b>
<b>SU 36</b>	<b>Summe Auszahlungen aus der Finanzierungstätigkeit</b>							<b>0,00</b>	<b>0,00</b>	<b>0,00</b>
<b>SA4</b>	<b>Saldo (4) Geldfluss aus der Finanzierungstätigkeit (35 - 36)</b>							<b>0,00</b>	<b>0,00</b>	<b>0,00</b>
<b>SA5</b>	<b>Saldo (5) Geldfluss aus der voranschlagswirksamen Gebarung (Saldo 3 + Saldo 4)</b>							<b>-500,00</b>	<b>-1.500,00</b>	<b>5.349,56</b>
<b>025</b>	<b>Staatsbürgerschaft</b>									
<b>025000</b>	<b>Staatsbürgerschaft</b>									
<b>Operative Gebarung</b>										
2/025000+816000	Kostensätze	2114	3114	13	600,00	600,00	605,00	600,00	600,00	605,00
<b>SU 21 / 31</b>	<b>Summe Erträge / Einzahlungen operative Gebarung</b>				<b>600,00</b>	<b>600,00</b>	<b>605,00</b>	<b>600,00</b>	<b>600,00</b>	<b>605,00</b>
<b>SU 22 / 32</b>	<b>Summe Aufwendungen / Auszahlungen operative Gebarung</b>				<b>0,00</b>	<b>0,00</b>	<b>0,00</b>	<b>0,00</b>	<b>0,00</b>	<b>0,00</b>
<b>SA 0 / SA 1</b>	<b>(0) Nettoergebnis (21 - 22) / (1) Geldfluss operative Gebarung (31 - 32)</b>				<b>600,00</b>	<b>600,00</b>	<b>605,00</b>	<b>600,00</b>	<b>600,00</b>	<b>605,00</b>
<b>SU 23</b>	<b>Summe Haushaltsrücklagen</b>				<b>0,00</b>	<b>0,00</b>	<b>0,00</b>	<b>0,00</b>	<b>0,00</b>	<b>0,00</b>
<b>SA00</b>	<b>Nettoergebnis nach Zuw./Entn. Haushaltsrücklagen (Saldo 0 +/- SU23)</b>				<b>600,00</b>	<b>600,00</b>	<b>605,00</b>			
<b>Investive Gebarung</b>										
<b>SU 33</b>	<b>Summe Einzahlungen investive Gebarung</b>							<b>0,00</b>	<b>0,00</b>	<b>0,00</b>
<b>SU 34</b>	<b>Summe Auszahlungen investive Gebarung</b>							<b>0,00</b>	<b>0,00</b>	<b>0,00</b>
<b>SA2</b>	<b>Saldo (2) Geldfluss aus der Investiven Gebarung (33 - 34)</b>							<b>0,00</b>	<b>0,00</b>	<b>0,00</b>
<b>SA3</b>	<b>Saldo (3) Nettofinanzierungssaldo (Saldo 1 + Saldo 2)</b>							<b>600,00</b>	<b>600,00</b>	<b>605,00</b>
<b>Finanzierungstätigkeit</b>										
<b>SU 35</b>	<b>Summe Einzahlungen aus der Finanzierungstätigkeit</b>							<b>0,00</b>	<b>0,00</b>	<b>0,00</b>
<b>SU 36</b>	<b>Summe Auszahlungen aus der Finanzierungstätigkeit</b>							<b>0,00</b>	<b>0,00</b>	<b>0,00</b>
<b>SA4</b>	<b>Saldo (4) Geldfluss aus der Finanzierungstätigkeit (35 - 36)</b>							<b>0,00</b>	<b>0,00</b>	<b>0,00</b>
<b>SA5</b>	<b>Saldo (5) Geldfluss aus der voranschlagswirksamen Gebarung (Saldo 3 + Saldo 4)</b>							<b>600,00</b>	<b>600,00</b>	<b>605,00</b>

		MVAG		VC QU	Ergebnisvoranschlag			Finanzierungsvoranschlag		
		EH	FH		VA 2023	VA 2022	RA 2021	VA 2023	VA 2022	RA 2021
<b>029</b>	<b>Amtsgebäude</b>									
<b>029000</b>	<b>Amtsgebäude</b>									
<b>Operative Gebarung</b>										
2/029000+811000	Betriebskostenersätze	2115	3115	14	8.000,00	5.000,00	8.151,40	8.000,00	5.000,00	8.151,40
2/029000+829000	Sonstige Einnahmen	2116	3116	18	100,00	100,00	0,00	100,00	100,00	0,00
2/029000+861100	Zinsenzuschuss des Landes FSA	2121	3121	15	0,00	0,00	6,98	0,00	0,00	6,98
<b>SU 21 / 31</b>	<b>Summe Erträge / Einzahlungen operative Gebarung</b>				<b>8.100,00</b>	<b>5.100,00</b>	<b>8.158,38</b>	<b>8.100,00</b>	<b>5.100,00</b>	<b>8.158,38</b>
1/029000-451000	Beheizung u. Rauchfangkehrer	2221	3221	23	4.100,00	4.000,00	4.400,76	4.100,00	4.000,00	4.400,76
1/029000-614000	Instandhaltung - Amtsgebäude	2224	3224	24	14.500,00	4.000,00	2.074,41	14.500,00	4.000,00	2.074,41
1/029000-650000	Zinsen für Darlehen	2241	3241	25	1.000,00	1.400,00	726,07	1.000,00	1.400,00	726,07
1/029000-680000	Planmäßige Abschreibung	2226			2.400,00	2.500,00	2.509,37	0,00	0,00	0,00
1/029000-711000	Gebühr für Benütz. v. Gde.Einrichtu und Anlagen gem. FAG (Ausgaben)	2225	3225	24	5.400,00	5.300,00	4.887,13	5.400,00	5.300,00	4.887,13
<b>SU 22 / 32</b>	<b>Summe Aufwendungen / Auszahlungen operative Gebarung</b>				<b>27.400,00</b>	<b>17.200,00</b>	<b>14.597,74</b>	<b>25.000,00</b>	<b>14.700,00</b>	<b>12.088,37</b>
<b>SA 0 / SA 1</b>	<b>(0) Nettoergebnis (21 - 22) / (1) Geldfluss operative Gebarung (31 - 32)</b>				<b>-19.300,00</b>	<b>-12.100,00</b>	<b>-6.439,36</b>	<b>-16.900,00</b>	<b>-9.600,00</b>	<b>-3.929,99</b>
5/029000-794001	Zuweisung an zweckgebundene Haushaltsrücklagen	2401		1	0,00	0,00	185,63	0,00	0,00	0,00
<b>SU 23</b>	<b>Summe Haushaltsrücklagen</b>				<b>0,00</b>	<b>0,00</b>	<b>-185,63</b>	<b>0,00</b>	<b>0,00</b>	<b>0,00</b>
<b>SA00</b>	<b>Nettoergebnis nach Zuw./Entn. Haushaltsrücklagen (Saldo 0 +/- SU23)</b>				<b>-19.300,00</b>	<b>-12.100,00</b>	<b>-6.624,99</b>			
<b>Investive Gebarung</b>										
<b>SU 33</b>	<b>Summe Einzahlungen investive Gebarung</b>							<b>0,00</b>	<b>0,00</b>	<b>0,00</b>
1/029000-042000	Einrichtung (Amtstafel)		3415	2 41	0,00	0,00	0,00	2.200,00	2.100,00	12.645,60
<b>SU 34</b>	<b>Summe Auszahlungen investive Gebarung</b>							<b>2.200,00</b>	<b>2.100,00</b>	<b>12.645,60</b>
<b>SA2</b>	<b>Saldo (2) Geldfluss aus der Investiven Gebarung (33 - 34)</b>							<b>-2.200,00</b>	<b>-2.100,00</b>	<b>-12.645,60</b>
<b>SA3</b>	<b>Saldo (3) Nettofinanzierungssaldo (Saldo 1 + Saldo 2)</b>							<b>-19.100,00</b>	<b>-11.700,00</b>	<b>-16.575,59</b>
<b>Finanzierungstätigkeit</b>										
<b>SU 35</b>	<b>Summe Einzahlungen aus der Finanzierungstätigkeit</b>							<b>0,00</b>	<b>0,00</b>	<b>0,00</b>
1/029000-346000	Bankdarlehen für Investitionszwecke		3614	65	0,00	0,00	0,00	38.400,00	38.200,00	38.204,38
1/029000-346100	FSA - Tilgung f.Darlehen v. Banken		3614	65	0,00	0,00	0,00	0,00	3.200,00	13.333,34
<b>SU 36</b>	<b>Summe Auszahlungen aus der Finanzierungstätigkeit</b>							<b>38.400,00</b>	<b>41.400,00</b>	<b>51.537,72</b>
<b>SA4</b>	<b>Saldo (4) Geldfluss aus der Finanzierungstätigkeit (35 - 36)</b>							<b>-38.400,00</b>	<b>-41.400,00</b>	<b>-51.537,72</b>
<b>SA5</b>	<b>Saldo (5) Geldfluss aus der voranschlagswirksamen Gebarung (Saldo 3 + Saldo 4)</b>							<b>-57.500,00</b>	<b>-53.100,00</b>	<b>-68.113,31</b>

	MVAG	VC QU	Ergebnisvoranschlag			Finanzierungsvoranschlag		
			EH	FH	VA 2023	VA 2022	RA 2021	VA 2023
<b>03</b>	<b>Bauverwaltung</b>							
<b>031</b>	<b>Amt für Raumordnung und Raumplanung</b>							
<b>031000</b>	<b>Amt f. Raumordnung u. Raumplanung</b>							
<b>Operative Gebarung</b>								
<b>SU 21 / 31</b>	<b>Summe Erträge / Einzahlungen operative Gebarung</b>							
1/031000-680000	Planmäßige Abschreibung	2226						
1/031000-728000	ROP - Flächenwidmung- & Bebauungspl	2225 3225 24						
<b>SU 22 / 32</b>	<b>Summe Aufwendungen / Auszahlungen operative Gebarung</b>							
<b>SA 0 / SA 1</b>	<b>(0) Nettoergebnis (21 - 22) / (1) Geldfluss operative Gebarung (31 - 32)</b>							
<b>SU 23</b>	<b>Summe Haushaltsrücklagen</b>							
<b>SA00</b>	<b>Nettoergebnis nach Zuw./Entn. Haushaltsrücklagen (Saldo 0 +/- SU23)</b>							
<b>Investive Gebarung</b>								
<b>SU 33</b>	<b>Summe Einzahlungen investive Gebarung</b>							
1/031000-070000	ROP - Flächenwidmung- & Bebauungspl	3411 2 42						
<b>SU 34</b>	<b>Summe Auszahlungen investive Gebarung</b>							
<b>SA2</b>	<b>Saldo (2) Geldfluss aus der Investiven Gebarung (33 - 34)</b>							
<b>SA3</b>	<b>Saldo (3) Nettofinanzierungssaldo (Saldo 1 + Saldo 2)</b>							
<b>Finanzierungstätigkeit</b>								
<b>SU 35</b>	<b>Summe Einzahlungen aus der Finanzierungstätigkeit</b>							
<b>SU 36</b>	<b>Summe Auszahlungen aus der Finanzierungstätigkeit</b>							
<b>SA4</b>	<b>Saldo (4) Geldfluss aus der Finanzierungstätigkeit (35 - 36)</b>							
<b>SA5</b>	<b>Saldo (5) Geldfluss aus der voranschlagswirksamen Gebarung (Saldo 3 + Saldo 4)</b>							
<b>032</b>	<b>Vermessungsamt</b>							
<b>032000</b>	<b>Vermessungsamt</b>							
<b>Operative Gebarung</b>								
<b>SU 21 / 31</b>	<b>Summe Erträge / Einzahlungen operative Gebarung</b>							
1/032000-728000	Vermarktung d. Gemeindegebietes	2225 3225 24						
<b>SU 22 / 32</b>	<b>Summe Aufwendungen / Auszahlungen operative Gebarung</b>							
<b>SA 0 / SA 1</b>	<b>(0) Nettoergebnis (21 - 22) / (1) Geldfluss operative Gebarung (31 - 32)</b>							
<b>SU 23</b>	<b>Summe Haushaltsrücklagen</b>							
<b>SA00</b>	<b>Nettoergebnis nach Zuw./Entn. Haushaltsrücklagen (Saldo 0 +/- SU23)</b>							
<b>Investive Gebarung</b>								
<b>SU 33</b>	<b>Summe Einzahlungen investive Gebarung</b>							
<b>SU 34</b>	<b>Summe Auszahlungen investive Gebarung</b>							
<b>SA2</b>	<b>Saldo (2) Geldfluss aus der Investiven Gebarung (33 - 34)</b>							
<b>SA3</b>	<b>Saldo (3) Nettofinanzierungssaldo (Saldo 1 + Saldo 2)</b>							

	MVAG	VC QU	Ergebnisvoranschlag			Finanzierungsvoranschlag				
			EH	FH	VA 2023	VA 2022	RA 2021	VA 2023	VA 2022	RA 2021
<b>Finanzierungstätigkeit</b>										
SU 35							0,00	0,00	0,00	
SU 36							0,00	0,00	0,00	
SA4							0,00	0,00	0,00	
SA5							-1.500,00	-2.000,00	-47,00	
<b>06 Sonstige Maßnahmen</b>										
060										
060000										
<b>Operative Gebarung</b>										
SU 21 / 31					0,00	0,00	0,00	0,00	0,00	
1/060000-726000					26.000,00	24.000,00	24.743,40	26.000,00	24.000,00	24.743,40
SU 22 / 32					26.000,00	24.000,00	24.743,40	26.000,00	24.000,00	24.743,40
SA 0 / SA 1					-26.000,00	-24.000,00	-24.743,40	-26.000,00	-24.000,00	-24.743,40
SU 23					0,00	0,00	0,00	0,00	0,00	
SA00					-26.000,00	-24.000,00	-24.743,40			
<b>Investive Gebarung</b>										
SU 33							0,00	0,00	0,00	
SU 34							0,00	0,00	0,00	
SA2							0,00	0,00	0,00	
SA3							-26.000,00	-24.000,00	-24.743,40	
<b>Finanzierungstätigkeit</b>										
SU 35							0,00	0,00	0,00	
SU 36							0,00	0,00	0,00	
SA4							0,00	0,00	0,00	
SA5							-26.000,00	-24.000,00	-24.743,40	
<b>063 Städtekontakte und Partnerschaften</b>										
063000										
<b>Operative Gebarung</b>										
SU 21 / 31					0,00	0,00	0,00	0,00	0,00	
1/063000-723000					1.500,00	1.000,00	0,00	1.500,00	1.000,00	0,00
SU 22 / 32					1.500,00	1.000,00	0,00	1.500,00	1.000,00	0,00
SA 0 / SA 1					-1.500,00	-1.000,00	0,00	-1.500,00	-1.000,00	0,00
SU 23					0,00	0,00	0,00	0,00	0,00	
SA00					-1.500,00	-1.000,00	0,00			

	MVAG	VC QU	Ergebnisvoranschlag			Finanzierungsvoranschlag			
			EH	FH	VA 2023	VA 2022	RA 2021	VA 2023	VA 2022
<b>Investive Gebarung</b>									
SU 33							0,00	0,00	0,00
SU 34							0,00	0,00	0,00
SA2							0,00	0,00	0,00
SA3							-1.500,00	-1.000,00	0,00
<b>Finanzierungstätigkeit</b>									
SU 35							0,00	0,00	0,00
SU 36							0,00	0,00	0,00
SA4							0,00	0,00	0,00
SA5							-1.500,00	-1.000,00	0,00
<b>09 Personalbetreuung</b>									
<b>090 Bezugsvorschüsse und Darlehen</b>									
<b>090000 Bezugsvorschüsse und Darlehen</b>									
<b>Operative Gebarung</b>									
SU 21 / 31					0,00	0,00	0,00	0,00	0,00
SU 22 / 32					0,00	0,00	0,00	0,00	0,00
SA 0 / SA 1					0,00	0,00	0,00	0,00	0,00
SU 23					0,00	0,00	0,00	0,00	0,00
SA00					0,00	0,00	0,00	0,00	0,00
<b>Investive Gebarung</b>									
2/090000+273000					0,00	0,00	0,00	0,00	5.000,00
SU 33							0,00	5.000,00	0,00
SU 34							0,00	0,00	0,00
SA2							0,00	5.000,00	0,00
SA3							0,00	5.000,00	0,00
<b>Finanzierungstätigkeit</b>									
SU 35							0,00	0,00	0,00
SU 36							0,00	0,00	0,00
SA4							0,00	0,00	0,00
SA5							0,00	5.000,00	0,00
<b>091 Personalausbildung und Personalfortbildung</b>									
<b>091000 Personalausbildung und Personalfort</b>									
<b>Operative Gebarung</b>									
SU 21 / 31					0,00	0,00	0,00	0,00	0,00

		MVAG VC QU			Ergebnisvoranschlag			Finanzierungsvoranschlag		
		EH	FH		VA 2023	VA 2022	RA 2021	VA 2023	VA 2022	RA 2021
1/091000-728100	Kurse Personal	2225	3225	24	4.000,00	4.000,00	2.935,66	4.000,00	4.000,00	2.935,66
<b>SU 22 / 32</b>	<b>Summe Aufwendungen / Auszahlungen operative Gebarung</b>				<b>4.000,00</b>	<b>4.000,00</b>	<b>2.935,66</b>	<b>4.000,00</b>	<b>4.000,00</b>	<b>2.935,66</b>
<b>SA 0 / SA 1</b>	<b>(0) Nettoergebnis (21 - 22) / (1) Geldfluss operative Gebarung (31 - 32)</b>				<b>-4.000,00</b>	<b>-4.000,00</b>	<b>-2.935,66</b>	<b>-4.000,00</b>	<b>-4.000,00</b>	<b>-2.935,66</b>
<b>SU 23</b>	<b>Summe Haushaltsrücklagen</b>				<b>0,00</b>	<b>0,00</b>	<b>0,00</b>	<b>0,00</b>	<b>0,00</b>	<b>0,00</b>
<b>SA00</b>	<b>Nettoergebnis nach Zuw./Entn. Haushaltsrücklagen (Saldo 0 +/- SU23)</b>				<b>-4.000,00</b>	<b>-4.000,00</b>	<b>-2.935,66</b>			
<b>Investive Gebarung</b>										
<b>SU 33</b>	<b>Summe Einzahlungen investive Gebarung</b>							<b>0,00</b>	<b>0,00</b>	<b>0,00</b>
<b>SU 34</b>	<b>Summe Auszahlungen investive Gebarung</b>							<b>0,00</b>	<b>0,00</b>	<b>0,00</b>
<b>SA2</b>	<b>Saldo (2) Geldfluss aus der Investiven Gebarung (33 - 34)</b>							<b>0,00</b>	<b>0,00</b>	<b>0,00</b>
<b>SA3</b>	<b>Saldo (3) Nettofinanzierungssaldo (Saldo 1 + Saldo 2)</b>							<b>-4.000,00</b>	<b>-4.000,00</b>	<b>-2.935,66</b>
<b>Finanzierungstätigkeit</b>										
<b>SU 35</b>	<b>Summe Einzahlungen aus der Finanzierungstätigkeit</b>							<b>0,00</b>	<b>0,00</b>	<b>0,00</b>
<b>SU 36</b>	<b>Summe Auszahlungen aus der Finanzierungstätigkeit</b>							<b>0,00</b>	<b>0,00</b>	<b>0,00</b>
<b>SA4</b>	<b>Saldo (4) Geldfluss aus der Finanzierungstätigkeit (35 - 36)</b>							<b>0,00</b>	<b>0,00</b>	<b>0,00</b>
<b>SA5</b>	<b>Saldo (5) Geldfluss aus der voranschlagswirksamen Gebarung (Saldo 3 + Saldo 4)</b>							<b>-4.000,00</b>	<b>-4.000,00</b>	<b>-2.935,66</b>

		MVAG VC QU			Ergebnisvoranschlag			Finanzierungsvoranschlag		
		EH	FH		VA 2023	VA 2022	RA 2021	VA 2023	VA 2022	RA 2021
<b>1 Öffentliche Ordnung und Sicherheit</b>										
<b>12</b>	<b>Sicherheitspolizei</b>									
<b>129</b>	<b>Sonstige Einrichtungen und Maßnahmen</b>									
<b>129000</b>	<b>Sonstige Einrichtungen und Maßnahme</b>									
<b>Operative Gebarung</b>										
<b>SU 21 / 31</b>	<b>Summe Erträge / Einzahlungen operative Gebarung</b>				<b>0,00</b>	<b>0,00</b>	<b>0,00</b>	<b>0,00</b>	<b>0,00</b>	<b>0,00</b>
1/129000-729000	Sonstige Ausgaben	2225	3225	24	1.000,00	2.000,00	0,00	1.000,00	2.000,00	0,00
<b>SU 22 / 32</b>	<b>Summe Aufwendungen / Auszahlungen operative Gebarung</b>				<b>1.000,00</b>	<b>2.000,00</b>	<b>0,00</b>	<b>1.000,00</b>	<b>2.000,00</b>	<b>0,00</b>
<b>SA 0 / SA 1</b>	<b>(0) Nettoergebnis (21 - 22) / (1) Geldfluss operative Gebarung (31 - 32)</b>				<b>-1.000,00</b>	<b>-2.000,00</b>	<b>0,00</b>	<b>-1.000,00</b>	<b>-2.000,00</b>	<b>0,00</b>
<b>SU 23</b>	<b>Summe Haushaltsrücklagen</b>				<b>0,00</b>	<b>0,00</b>	<b>0,00</b>	<b>0,00</b>	<b>0,00</b>	<b>0,00</b>
<b>SA00</b>	<b>Nettoergebnis nach Zuw./Entn. Haushaltsrücklagen (Saldo 0 +/- SU23)</b>				<b>-1.000,00</b>	<b>-2.000,00</b>	<b>0,00</b>			
<b>Investive Gebarung</b>										
<b>SU 33</b>	<b>Summe Einzahlungen investive Gebarung</b>							<b>0,00</b>	<b>0,00</b>	<b>0,00</b>
<b>SU 34</b>	<b>Summe Auszahlungen investive Gebarung</b>							<b>0,00</b>	<b>0,00</b>	<b>0,00</b>
<b>SA2</b>	<b>Saldo (2) Geldfluss aus der Investiven Gebarung (33 - 34)</b>							<b>0,00</b>	<b>0,00</b>	<b>0,00</b>
<b>SA3</b>	<b>Saldo (3) Nettofinanzierungssaldo (Saldo 1 + Saldo 2)</b>							<b>-1.000,00</b>	<b>-2.000,00</b>	<b>0,00</b>
<b>Finanzierungstätigkeit</b>										
<b>SU 35</b>	<b>Summe Einzahlungen aus der Finanzierungstätigkeit</b>							<b>0,00</b>	<b>0,00</b>	<b>0,00</b>
<b>SU 36</b>	<b>Summe Auszahlungen aus der Finanzierungstätigkeit</b>							<b>0,00</b>	<b>0,00</b>	<b>0,00</b>
<b>SA4</b>	<b>Saldo (4) Geldfluss aus der Finanzierungstätigkeit (35 - 36)</b>							<b>0,00</b>	<b>0,00</b>	<b>0,00</b>
<b>SA5</b>	<b>Saldo (5) Geldfluss aus der voranschlagswirksamen Gebarung (Saldo 3 + Saldo 4)</b>							<b>-1.000,00</b>	<b>-2.000,00</b>	<b>0,00</b>
<b>13</b>	<b>Sonderpolizei</b>									
<b>131</b>	<b>Bau- und Feuerpolizei</b>									
<b>131000</b>	<b>Bau und Feuerpolizei</b>									
<b>Operative Gebarung</b>										
2/131000+816000	Ersatz d. Sachverständigenhonorare	2114	3114	13	7.100,00	7.000,00	5.050,08	7.100,00	7.000,00	5.352,52
<b>SU 21 / 31</b>	<b>Summe Erträge / Einzahlungen operative Gebarung</b>				<b>7.100,00</b>	<b>7.000,00</b>	<b>5.050,08</b>	<b>7.100,00</b>	<b>7.000,00</b>	<b>5.352,52</b>
1/131000-640000	Sachverständigenhonorare	2222	3222	24	7.100,00	7.000,00	7.345,62	7.100,00	7.000,00	7.345,62
<b>SU 22 / 32</b>	<b>Summe Aufwendungen / Auszahlungen operative Gebarung</b>				<b>7.100,00</b>	<b>7.000,00</b>	<b>7.345,62</b>	<b>7.100,00</b>	<b>7.000,00</b>	<b>7.345,62</b>
<b>SA 0 / SA 1</b>	<b>(0) Nettoergebnis (21 - 22) / (1) Geldfluss operative Gebarung (31 - 32)</b>				<b>0,00</b>	<b>0,00</b>	<b>-2.295,54</b>	<b>0,00</b>	<b>0,00</b>	<b>-1.993,10</b>
<b>SU 23</b>	<b>Summe Haushaltsrücklagen</b>				<b>0,00</b>	<b>0,00</b>	<b>0,00</b>	<b>0,00</b>	<b>0,00</b>	<b>0,00</b>
<b>SA00</b>	<b>Nettoergebnis nach Zuw./Entn. Haushaltsrücklagen (Saldo 0 +/- SU23)</b>				<b>0,00</b>	<b>0,00</b>	<b>-2.295,54</b>			
<b>Investive Gebarung</b>										
<b>SU 33</b>	<b>Summe Einzahlungen investive Gebarung</b>							<b>0,00</b>	<b>0,00</b>	<b>0,00</b>

		MVAG VC QU			Ergebnisvoranschlag			Finanzierungsvoranschlag		
		EH	FH		VA 2023	VA 2022	RA 2021	VA 2023	VA 2022	RA 2021
SU 34	Summe Auszahlungen investive Gebarung							0,00	0,00	0,00
SA2	Saldo (2) Geldfluss aus der Investiven Gebarung (33 – 34)							0,00	0,00	0,00
SA3	Saldo (3) Nettofinanzierungssaldo (Saldo 1 + Saldo 2)							0,00	0,00	-1.993,10
<b>Finanzierungstätigkeit</b>										
SU 35	Summe Einzahlungen aus der Finanzierungstätigkeit							0,00	0,00	0,00
SU 36	Summe Auszahlungen aus der Finanzierungstätigkeit							0,00	0,00	0,00
SA4	Saldo (4) Geldfluss aus der Finanzierungstätigkeit (35 – 36)							0,00	0,00	0,00
SA5	Saldo (5) Geldfluss aus der voranschlagswirksamen Gebarung (Saldo 3 + Saldo 4)							0,00	0,00	-1.993,10
133	Veterinärpolizei									
133000	Veterinärpolizei									
<b>Operative Gebarung</b>										
2/133000+808000	Erlöse für Hundemarke	2116	3116	16	100,00	6.000,00	34,72	100,00	6.000,00	34,72
SU 21 / 31	Summe Erträge / Einzahlungen operative Gebarung				100,00	6.000,00	34,72	100,00	6.000,00	34,72
1/133000-413000	Hundemarken	2221	3221	23	100,00	100,00	33,12	100,00	100,00	33,12
1/133000-729000	Sonstige Ausgaben	2225	3225	24	0,00	100,00	0,00	0,00	100,00	0,00
SU 22 / 32	Summe Aufwendungen / Auszahlungen operative Gebarung				100,00	200,00	33,12	100,00	200,00	33,12
SA 0 / SA 1	(0) Nettoergebnis (21 - 22) / (1) Geldfluss operative Gebarung (31 – 32)				0,00	5.800,00	1,60	0,00	5.800,00	1,60
SU 23	Summe Haushaltsrücklagen				0,00	0,00	0,00	0,00	0,00	0,00
SA00	Nettoergebnis nach Zuw./Entn. Haushaltsrücklagen (Saldo 0 +/- SU23)				0,00	5.800,00	1,60			
<b>Investive Gebarung</b>										
SU 33	Summe Einzahlungen investive Gebarung							0,00	0,00	0,00
SU 34	Summe Auszahlungen investive Gebarung							0,00	0,00	0,00
SA2	Saldo (2) Geldfluss aus der Investiven Gebarung (33 – 34)							0,00	0,00	0,00
SA3	Saldo (3) Nettofinanzierungssaldo (Saldo 1 + Saldo 2)							0,00	5.800,00	1,60
<b>Finanzierungstätigkeit</b>										
SU 35	Summe Einzahlungen aus der Finanzierungstätigkeit							0,00	0,00	0,00
SU 36	Summe Auszahlungen aus der Finanzierungstätigkeit							0,00	0,00	0,00
SA4	Saldo (4) Geldfluss aus der Finanzierungstätigkeit (35 – 36)							0,00	0,00	0,00
SA5	Saldo (5) Geldfluss aus der voranschlagswirksamen Gebarung (Saldo 3 + Saldo 4)							0,00	5.800,00	1,60
16	Feuerwehrwesen									
163	Freiwillige Feuerwehren									
163000	Freiwillige Feuerwehr									
<b>Operative Gebarung</b>										
SU 21 / 31	Summe Erträge / Einzahlungen operative Gebarung				0,00	0,00	0,00	0,00	0,00	0,00



		MVAG VC QU			Ergebnisvoranschlag			Finanzierungsvoranschlag		
		EH	FH		VA 2023	VA 2022	RA 2021	VA 2023	VA 2022	RA 2021
1/163000-754000	Subvention an Freiw. Feuerwehren	2231	3231	26	6.000,00	7.900,00	1.067,60	6.000,00	7.900,00	1.067,60
<b>SU 22 / 32</b>	<b>Summe Aufwendungen / Auszahlungen operative Gebarung</b>				<b>6.000,00</b>	<b>7.900,00</b>	<b>1.067,60</b>	<b>6.000,00</b>	<b>7.900,00</b>	<b>1.067,60</b>
<b>SA 0 / SA 1</b>	<b>(0) Nettoergebnis (21 - 22) / (1) Geldfluss operative Gebarung (31 - 32)</b>				<b>-6.000,00</b>	<b>-7.900,00</b>	<b>-1.067,60</b>	<b>-6.000,00</b>	<b>-7.900,00</b>	<b>-1.067,60</b>
<b>SU 23</b>	<b>Summe Haushaltsrücklagen</b>				<b>0,00</b>	<b>0,00</b>	<b>0,00</b>	<b>0,00</b>	<b>0,00</b>	<b>0,00</b>
<b>SA00</b>	<b>Nettoergebnis nach Zuw./Entn. Haushaltsrücklagen (Saldo 0 +/- SU23)</b>				<b>-6.000,00</b>	<b>-7.900,00</b>	<b>-1.067,60</b>			
<b>Investive Gebarung</b>										
<b>SU 33</b>	<b>Summe Einzahlungen investive Gebarung</b>							<b>0,00</b>	<b>0,00</b>	<b>0,00</b>
<b>SU 34</b>	<b>Summe Auszahlungen investive Gebarung</b>							<b>0,00</b>	<b>0,00</b>	<b>0,00</b>
<b>SA2</b>	<b>Saldo (2) Geldfluss aus der Investiven Gebarung (33 - 34)</b>							<b>0,00</b>	<b>0,00</b>	<b>0,00</b>
<b>SA3</b>	<b>Saldo (3) Nettofinanzierungssaldo (Saldo 1 + Saldo 2)</b>							<b>-6.000,00</b>	<b>-7.900,00</b>	<b>-1.067,60</b>
<b>Finanzierungstätigkeit</b>										
<b>SU 35</b>	<b>Summe Einzahlungen aus der Finanzierungstätigkeit</b>							<b>0,00</b>	<b>0,00</b>	<b>0,00</b>
<b>SU 36</b>	<b>Summe Auszahlungen aus der Finanzierungstätigkeit</b>							<b>0,00</b>	<b>0,00</b>	<b>0,00</b>
<b>SA4</b>	<b>Saldo (4) Geldfluss aus der Finanzierungstätigkeit (35 - 36)</b>							<b>0,00</b>	<b>0,00</b>	<b>0,00</b>
<b>SA5</b>	<b>Saldo (5) Geldfluss aus der voranschlagswirksamen Gebarung (Saldo 3 + Saldo 4)</b>							<b>-6.000,00</b>	<b>-7.900,00</b>	<b>-1.067,60</b>
<b>164</b>	<b>Förderung der Brandbekämpfung und Brandverhütung</b>									
<b>164000</b>	<b>Förderung der Brandbekämpfung und Brandverhütung</b>									
<b>Operative Gebarung</b>										
2/164000+816000	Kostenbeiträge (Kostenersätze) für sonstige Leistungen	2114	3114	13	0,00	0,00	130,00	0,00	0,00	130,00
2/164000+828000	Rückersätze von Ausgaben	2116	3116	18	500,00	500,00	1.531,91	500,00	500,00	1.531,91
2/164000+861100	Zinsenzuschuß des Landes	2121	3121	15	0,00	0,00	4,75	0,00	0,00	4,75
<b>SU 21 / 31</b>	<b>Summe Erträge / Einzahlungen operative Gebarung</b>				<b>500,00</b>	<b>500,00</b>	<b>1.666,66</b>	<b>500,00</b>	<b>500,00</b>	<b>1.666,66</b>
1/164000-451000	Beheizung	2221	3221	23	12.900,00	12.700,00	12.040,33	12.900,00	12.700,00	12.040,33
1/164000-452000	Treibstoff	2221	3221	23	10.000,00	5.000,00	4.640,78	10.000,00	5.000,00	4.640,78
1/164000-600000	Beleuchtung	2222	3222	24	49.700,00	18.000,00	12.432,71	49.700,00	18.000,00	12.432,71
1/164000-614000	Instandhaltung der Gebäude	2224	3224	24	26.000,00	50.000,00	702,65	26.000,00	50.000,00	702,65
1/164000-617000	Instandhaltung der Fahrzeuge + Gerä	2224	3224	24	3.500,00	3.500,00	4.582,86	3.500,00	3.500,00	4.582,86
1/164000-631000	Telefongebühren	2222	3222	24	0,00	100,00	0,00	0,00	100,00	0,00
1/164000-650000	Kreditzinsen	2241	3241	25	0,00	200,00	37,50	0,00	200,00	37,50
1/164000-670000	Versicherungen	2222	3222	24	15.300,00	15.000,00	12.776,44	15.300,00	15.000,00	12.900,55
1/164000-680000	Planmäßige Abschreibung	2226			83.500,00	83.500,00	83.504,10	0,00	0,00	0,00
1/164000-705000	Leasingrate	2223	3223	24	0,00	0,00	25.825,40	0,00	0,00	25.825,40
1/164000-711000	Gebühr für Benütz. v. Gde. Einrichtu und Anlagen gem. FAG (Ausgaben)	2225	3225	24	13.600,00	13.400,00	12.529,50	13.600,00	13.400,00	12.529,50
1/164000-728000	Schulungen u. Lehrgänge	2225	3225	24	1.500,00	2.000,00	790,00	1.500,00	2.000,00	790,00
1/164000-729000	Sonstige Ausgaben	2225	3225	24	2.000,00	3.300,00	975,78	2.000,00	3.300,00	975,78
<b>SU 22 / 32</b>	<b>Summe Aufwendungen / Auszahlungen operative Gebarung</b>				<b>218.000,00</b>	<b>206.700,00</b>	<b>170.838,05</b>	<b>134.500,00</b>	<b>123.200,00</b>	<b>87.458,06</b>

	MVAG	VC QU	Ergebnisvoranschlag			Finanzierungsvoranschlag				
			EH	FH	VA 2023	VA 2022	RA 2021	VA 2023	VA 2022	RA 2021
<b>SA 0 / SA 1</b>	<b>(0) Nettoergebnis (21 - 22) / (1) Geldfluss operative Gebarung (31 – 32)</b>				<b>-217.500,00</b>	<b>-206.200,00</b>	<b>-169.171,39</b>	<b>-134.000,00</b>	<b>-122.700,00</b>	<b>-85.791,40</b>
<b>SU 23</b>	<b>Summe Haushaltsrücklagen</b>				<b>0,00</b>	<b>0,00</b>	<b>0,00</b>	<b>0,00</b>	<b>0,00</b>	<b>0,00</b>
<b>SA00</b>	<b>Nettoergebnis nach Zuw./Entn. Haushaltsrücklagen (Saldo 0 +/- SU23)</b>				<b>-217.500,00</b>	<b>-206.200,00</b>	<b>-169.171,39</b>			
<b>Investive Gebarung</b>										
<b>SU 33</b>	<b>Summe Einzahlungen investive Gebarung</b>							<b>0,00</b>	<b>0,00</b>	<b>0,00</b>
<b>SU 34</b>	<b>Summe Auszahlungen investive Gebarung</b>							<b>0,00</b>	<b>0,00</b>	<b>0,00</b>
<b>SA2</b>	<b>Saldo (2) Geldfluss aus der Investiven Gebarung (33 – 34)</b>							<b>0,00</b>	<b>0,00</b>	<b>0,00</b>
<b>SA3</b>	<b>Saldo (3) Nettofinanzierungssaldo (Saldo 1 + Saldo 2)</b>							<b>-134.000,00</b>	<b>-122.700,00</b>	<b>-85.791,40</b>
<b>Finanzierungstätigkeit</b>										
<b>SU 35</b>	<b>Summe Einzahlungen aus der Finanzierungstätigkeit</b>							<b>0,00</b>	<b>0,00</b>	<b>0,00</b>
1/164000-341100	Tilgung von Landesdarlehen Wbf	3611 64			0,00	0,00	0,00	3.600,00	3.600,00	3.579,86
1/164000-346000	Tilgung von Bankdarlehen	3614 65			0,00	0,00	0,00	0,00	6.800,00	6.666,48
<b>SU 36</b>	<b>Summe Auszahlungen aus der Finanzierungstätigkeit</b>							<b>3.600,00</b>	<b>10.400,00</b>	<b>10.246,34</b>
<b>SA4</b>	<b>Saldo (4) Geldfluss aus der Finanzierungstätigkeit (35 – 36)</b>							<b>-3.600,00</b>	<b>-10.400,00</b>	<b>-10.246,34</b>
<b>SA5</b>	<b>Saldo (5) Geldfluss aus der voranschlagswirksamen Gebarung (Saldo 3 + Saldo 4)</b>							<b>-137.600,00</b>	<b>-133.100,00</b>	<b>-96.037,74</b>
<b>164110</b>	<b>FF Steinbach Photovoltaikanlage</b>									
<b>Operative Gebarung</b>										
2/164110+813000	Erträge aus der Auflösung von Investitionszuschüssen (Kapitaltransfers)	2127			100,00	0,00	0,00	0,00	0,00	0,00
6/164110+829910	Zuführung	2116 3116 1 18			0,00	0,00	7.677,42	0,00	0,00	7.677,42
<b>SU 21 / 31</b>	<b>Summe Erträge / Einzahlungen operative Gebarung</b>				<b>100,00</b>	<b>0,00</b>	<b>7.677,42</b>	<b>0,00</b>	<b>0,00</b>	<b>7.677,42</b>
1/164110-680000	Planmäßige Abschreibung	2226			500,00	0,00	255,91	0,00	0,00	0,00
1/164110-729910	Zuführung	2225 3225 24			0,00	0,00	7.677,42	0,00	0,00	7.677,42
<b>SU 22 / 32</b>	<b>Summe Aufwendungen / Auszahlungen operative Gebarung</b>				<b>500,00</b>	<b>0,00</b>	<b>7.933,33</b>	<b>0,00</b>	<b>0,00</b>	<b>7.677,42</b>
<b>SA 0 / SA 1</b>	<b>(0) Nettoergebnis (21 - 22) / (1) Geldfluss operative Gebarung (31 – 32)</b>				<b>-400,00</b>	<b>0,00</b>	<b>-255,91</b>	<b>0,00</b>	<b>0,00</b>	<b>0,00</b>
<b>SU 23</b>	<b>Summe Haushaltsrücklagen</b>				<b>0,00</b>	<b>0,00</b>	<b>0,00</b>	<b>0,00</b>	<b>0,00</b>	<b>0,00</b>
<b>SA00</b>	<b>Nettoergebnis nach Zuw./Entn. Haushaltsrücklagen (Saldo 0 +/- SU23)</b>				<b>-400,00</b>	<b>0,00</b>	<b>-255,91</b>			
<b>Investive Gebarung</b>										
<b>SU 33</b>	<b>Summe Einzahlungen investive Gebarung</b>							<b>0,00</b>	<b>0,00</b>	<b>0,00</b>
5/164110-010000	Gebäude und Bauten	3413 40			0,00	0,00	0,00	0,00	0,00	7.677,42
<b>SU 34</b>	<b>Summe Auszahlungen investive Gebarung</b>							<b>0,00</b>	<b>0,00</b>	<b>7.677,42</b>
<b>SA2</b>	<b>Saldo (2) Geldfluss aus der Investiven Gebarung (33 – 34)</b>							<b>0,00</b>	<b>0,00</b>	<b>-7.677,42</b>
<b>SA3</b>	<b>Saldo (3) Nettofinanzierungssaldo (Saldo 1 + Saldo 2)</b>							<b>0,00</b>	<b>0,00</b>	<b>-7.677,42</b>
<b>Finanzierungstätigkeit</b>										
<b>SU 35</b>	<b>Summe Einzahlungen aus der Finanzierungstätigkeit</b>							<b>0,00</b>	<b>0,00</b>	<b>0,00</b>
<b>SU 36</b>	<b>Summe Auszahlungen aus der Finanzierungstätigkeit</b>							<b>0,00</b>	<b>0,00</b>	<b>0,00</b>
<b>SA4</b>	<b>Saldo (4) Geldfluss aus der Finanzierungstätigkeit (35 – 36)</b>							<b>0,00</b>	<b>0,00</b>	<b>0,00</b>

		MVAG VC QU			Ergebnisvoranschlag			Finanzierungsvoranschlag		
		EH	FH		VA 2023	VA 2022	RA 2021	VA 2023	VA 2022	RA 2021
<b>SA5</b>	<b>Saldo (5) Geldfluss aus der voranschlagswirksamen Gebarung (Saldo 3 + Saldo 4)</b>							<b>0,00</b>	<b>0,00</b>	<b>-7.677,42</b>
<b>164120</b>	<b>FF Naglern Photovoltaikanlage</b>									
<b>Operative Gebarung</b>										
2/164120+813000	Erträge aus der Auflösung von Investitionszuschüssen (Kapitaltransfers)	2127			100,00	0,00	0,00	0,00	0,00	0,00
6/164120+829910	Zuführung	2116	3116	1 18	0,00	0,00	10.429,00	0,00	0,00	10.429,00
<b>SU 21 / 31</b>	<b>Summe Erträge / Einzahlungen operative Gebarung</b>				<b>100,00</b>	<b>0,00</b>	<b>10.429,00</b>	<b>0,00</b>	<b>0,00</b>	<b>10.429,00</b>
1/164120-680000	Planmäßige Abschreibung	2226			700,00	0,00	347,63	0,00	0,00	0,00
1/164120-729910	Zuführung	2225	3225	24	0,00	0,00	10.429,00	0,00	0,00	10.429,00
<b>SU 22 / 32</b>	<b>Summe Aufwendungen / Auszahlungen operative Gebarung</b>				<b>700,00</b>	<b>0,00</b>	<b>10.776,63</b>	<b>0,00</b>	<b>0,00</b>	<b>10.429,00</b>
<b>SA 0 / SA 1</b>	<b>(0) Nettoergebnis (21 - 22) / (1) Geldfluss operative Gebarung (31 - 32)</b>				<b>-600,00</b>	<b>0,00</b>	<b>-347,63</b>	<b>0,00</b>	<b>0,00</b>	<b>0,00</b>
<b>SU 23</b>	<b>Summe Haushaltsrücklagen</b>				<b>0,00</b>	<b>0,00</b>	<b>0,00</b>	<b>0,00</b>	<b>0,00</b>	<b>0,00</b>
<b>SA00</b>	<b>Nettoergebnis nach Zuw./Entn. Haushaltsrücklagen (Saldo 0 +/- SU23)</b>				<b>-600,00</b>	<b>0,00</b>	<b>-347,63</b>			
<b>Investive Gebarung</b>										
<b>SU 33</b>	<b>Summe Einzahlungen investive Gebarung</b>							<b>0,00</b>	<b>0,00</b>	<b>0,00</b>
5/164120-010000	Gebäude und Bauten		3413	40	0,00	0,00	0,00	0,00	0,00	10.429,00
<b>SU 34</b>	<b>Summe Auszahlungen investive Gebarung</b>							<b>0,00</b>	<b>0,00</b>	<b>10.429,00</b>
<b>SA2</b>	<b>Saldo (2) Geldfluss aus der Investiven Gebarung (33 - 34)</b>							<b>0,00</b>	<b>0,00</b>	<b>-10.429,00</b>
<b>SA3</b>	<b>Saldo (3) Nettofinanzierungssaldo (Saldo 1 + Saldo 2)</b>							<b>0,00</b>	<b>0,00</b>	<b>-10.429,00</b>
<b>Finanzierungstätigkeit</b>										
<b>SU 35</b>	<b>Summe Einzahlungen aus der Finanzierungstätigkeit</b>							<b>0,00</b>	<b>0,00</b>	<b>0,00</b>
<b>SU 36</b>	<b>Summe Auszahlungen aus der Finanzierungstätigkeit</b>							<b>0,00</b>	<b>0,00</b>	<b>0,00</b>
<b>SA4</b>	<b>Saldo (4) Geldfluss aus der Finanzierungstätigkeit (35 - 36)</b>							<b>0,00</b>	<b>0,00</b>	<b>0,00</b>
<b>SA5</b>	<b>Saldo (5) Geldfluss aus der voranschlagswirksamen Gebarung (Saldo 3 + Saldo 4)</b>							<b>0,00</b>	<b>0,00</b>	<b>-10.429,00</b>
<b>164130</b>	<b>FF Au Photovoltaikanlage</b>									
<b>Operative Gebarung</b>										
2/164130+813000	Erträge aus der Auflösung von Investitionszuschüssen (Kapitaltransfers)	2127			100,00	0,00	0,00	0,00	0,00	0,00
6/164130+829910	Zuführung	2116	3116	1 18	0,00	0,00	7.361,78	0,00	0,00	7.361,78
<b>SU 21 / 31</b>	<b>Summe Erträge / Einzahlungen operative Gebarung</b>				<b>100,00</b>	<b>0,00</b>	<b>7.361,78</b>	<b>0,00</b>	<b>0,00</b>	<b>7.361,78</b>
1/164130-680000	Planmäßige Abschreibung	2226			500,00	0,00	245,39	0,00	0,00	0,00
1/164130-729910	Zuführung	2225	3225	24	0,00	0,00	7.361,78	0,00	0,00	7.361,78
<b>SU 22 / 32</b>	<b>Summe Aufwendungen / Auszahlungen operative Gebarung</b>				<b>500,00</b>	<b>0,00</b>	<b>7.607,17</b>	<b>0,00</b>	<b>0,00</b>	<b>7.361,78</b>
<b>SA 0 / SA 1</b>	<b>(0) Nettoergebnis (21 - 22) / (1) Geldfluss operative Gebarung (31 - 32)</b>				<b>-400,00</b>	<b>0,00</b>	<b>-245,39</b>	<b>0,00</b>	<b>0,00</b>	<b>0,00</b>
<b>SU 23</b>	<b>Summe Haushaltsrücklagen</b>				<b>0,00</b>	<b>0,00</b>	<b>0,00</b>	<b>0,00</b>	<b>0,00</b>	<b>0,00</b>
<b>SA00</b>	<b>Nettoergebnis nach Zuw./Entn. Haushaltsrücklagen (Saldo 0 +/- SU23)</b>				<b>-400,00</b>	<b>0,00</b>	<b>-245,39</b>			

		MVAG		VC QU	Ergebnisvoranschlag			Finanzierungsvoranschlag		
		EH	FH		VA 2023	VA 2022	RA 2021	VA 2023	VA 2022	RA 2021
<b>Investive Gebarung</b>										
<b>SU 33</b>	<b>Summe Einzahlungen investive Gebarung</b>							<b>0,00</b>	<b>0,00</b>	<b>0,00</b>
5/164130-010000	Gebäude und Bauten		3413	40	0,00	0,00	0,00	0,00	0,00	7.361,78
<b>SU 34</b>	<b>Summe Auszahlungen investive Gebarung</b>							<b>0,00</b>	<b>0,00</b>	<b>7.361,78</b>
<b>SA2</b>	<b>Saldo (2) Geldfluss aus der Investiven Gebarung (33 – 34)</b>							<b>0,00</b>	<b>0,00</b>	<b>-7.361,78</b>
<b>SA3</b>	<b>Saldo (3) Nettofinanzierungssaldo (Saldo 1 + Saldo 2)</b>							<b>0,00</b>	<b>0,00</b>	<b>-7.361,78</b>
<b>Finanzierungstätigkeit</b>										
<b>SU 35</b>	<b>Summe Einzahlungen aus der Finanzierungstätigkeit</b>							<b>0,00</b>	<b>0,00</b>	<b>0,00</b>
<b>SU 36</b>	<b>Summe Auszahlungen aus der Finanzierungstätigkeit</b>							<b>0,00</b>	<b>0,00</b>	<b>0,00</b>
<b>SA4</b>	<b>Saldo (4) Geldfluss aus der Finanzierungstätigkeit (35 – 36)</b>							<b>0,00</b>	<b>0,00</b>	<b>0,00</b>
<b>SA5</b>	<b>Saldo (5) Geldfluss aus der voranschlagswirksamen Gebarung (Saldo 3 + Saldo 4)</b>							<b>0,00</b>	<b>0,00</b>	<b>-7.361,78</b>
<b>164300</b>	<b>Förderung der Brandbekämpfung und B PV Anlagenerrichtung</b>									
<b>Operative Gebarung</b>										
<b>SU 21 / 31</b>	<b>Summe Erträge / Einzahlungen operative Gebarung</b>				<b>0,00</b>	<b>0,00</b>	<b>0,00</b>	<b>0,00</b>	<b>0,00</b>	<b>0,00</b>
1/164300-680000	Planmäßige Abschreibung		2226		1.600,00	1.600,00	1.629,20	0,00	0,00	0,00
<b>SU 22 / 32</b>	<b>Summe Aufwendungen / Auszahlungen operative Gebarung</b>				<b>1.600,00</b>	<b>1.600,00</b>	<b>1.629,20</b>	<b>0,00</b>	<b>0,00</b>	<b>0,00</b>
<b>SA 0 / SA 1</b>	<b>(0) Nettoergebnis (21 - 22) / (1) Geldfluss operative Gebarung (31 – 32)</b>				<b>-1.600,00</b>	<b>-1.600,00</b>	<b>-1.629,20</b>	<b>0,00</b>	<b>0,00</b>	<b>0,00</b>
<b>SU 23</b>	<b>Summe Haushaltsrücklagen</b>				<b>0,00</b>	<b>0,00</b>	<b>0,00</b>	<b>0,00</b>	<b>0,00</b>	<b>0,00</b>
<b>SA00</b>	<b>Nettoergebnis nach Zuw./Entn. Haushaltsrücklagen (Saldo 0 +/- SU23)</b>				<b>-1.600,00</b>	<b>-1.600,00</b>	<b>-1.629,20</b>			
<b>Investive Gebarung</b>										
<b>SU 33</b>	<b>Summe Einzahlungen investive Gebarung</b>							<b>0,00</b>	<b>0,00</b>	<b>0,00</b>
<b>SU 34</b>	<b>Summe Auszahlungen investive Gebarung</b>							<b>0,00</b>	<b>0,00</b>	<b>0,00</b>
<b>SA2</b>	<b>Saldo (2) Geldfluss aus der Investiven Gebarung (33 – 34)</b>							<b>0,00</b>	<b>0,00</b>	<b>0,00</b>
<b>SA3</b>	<b>Saldo (3) Nettofinanzierungssaldo (Saldo 1 + Saldo 2)</b>							<b>0,00</b>	<b>0,00</b>	<b>0,00</b>
<b>Finanzierungstätigkeit</b>										
<b>SU 35</b>	<b>Summe Einzahlungen aus der Finanzierungstätigkeit</b>							<b>0,00</b>	<b>0,00</b>	<b>0,00</b>
<b>SU 36</b>	<b>Summe Auszahlungen aus der Finanzierungstätigkeit</b>							<b>0,00</b>	<b>0,00</b>	<b>0,00</b>
<b>SA4</b>	<b>Saldo (4) Geldfluss aus der Finanzierungstätigkeit (35 – 36)</b>							<b>0,00</b>	<b>0,00</b>	<b>0,00</b>
<b>SA5</b>	<b>Saldo (5) Geldfluss aus der voranschlagswirksamen Gebarung (Saldo 3 + Saldo 4)</b>							<b>0,00</b>	<b>0,00</b>	<b>0,00</b>
<b>164400</b>	<b>FF Ernstbrunn Photovoltaikanlage</b>									
<b>Operative Gebarung</b>										
6/164400+828000	Rückersätze von Aufwendungen	2116	3116	18	0,00	0,00	17.605,99	0,00	0,00	17.605,99
2/164400+829000	Bürgerbeteiligung PV-Anlage	2116	3116	18	0,00	0,00	-17.820,00	0,00	0,00	-17.820,00
<b>SU 21 / 31</b>	<b>Summe Erträge / Einzahlungen operative Gebarung</b>				<b>0,00</b>	<b>0,00</b>	<b>-214,01</b>	<b>0,00</b>	<b>0,00</b>	<b>-214,01</b>
1/164400-650000	Zinsen für Finanzschulden in Euro	2241	3241	25	700,00	700,00	267,30	700,00	700,00	267,30

		MVAG		VC QU	Ergebnisvoranschlag			Finanzierungsvoranschlag		
		EH	FH		VA 2023	VA 2022	RA 2021	VA 2023	VA 2022	RA 2021
1/164400-722000	Rückerstattung Bürgerbeteiligung PV Anlage	2225	3225	24	0,00	2.000,00	0,00	0,00	2.000,00	0,00
<b>SU 22 / 32</b>	<b>Summe Aufwendungen / Auszahlungen operative Gebarung</b>				<b>700,00</b>	<b>2.700,00</b>	<b>267,30</b>	<b>700,00</b>	<b>2.700,00</b>	<b>267,30</b>
<b>SA 0 / SA 1</b>	<b>(0) Nettoergebnis (21 - 22) / (1) Geldfluss operative Gebarung (31 - 32)</b>				<b>-700,00</b>	<b>-2.700,00</b>	<b>-481,31</b>	<b>-700,00</b>	<b>-2.700,00</b>	<b>-481,31</b>
<b>SU 23</b>	<b>Summe Haushaltsrücklagen</b>				<b>0,00</b>	<b>0,00</b>	<b>0,00</b>	<b>0,00</b>	<b>0,00</b>	<b>0,00</b>
<b>SA00</b>	<b>Nettoergebnis nach Zuw./Entn. Haushaltsrücklagen (Saldo 0 +/- SU23)</b>				<b>-700,00</b>	<b>-2.700,00</b>	<b>-481,31</b>			
<b>Investive Gebarung</b>										
<b>SU 33</b>	<b>Summe Einzahlungen investive Gebarung</b>							<b>0,00</b>	<b>0,00</b>	<b>0,00</b>
<b>SU 34</b>	<b>Summe Auszahlungen investive Gebarung</b>							<b>0,00</b>	<b>0,00</b>	<b>0,00</b>
<b>SA2</b>	<b>Saldo (2) Geldfluss aus der Investiven Gebarung (33 - 34)</b>							<b>0,00</b>	<b>0,00</b>	<b>0,00</b>
<b>SA3</b>	<b>Saldo (3) Nettofinanzierungssaldo (Saldo 1 + Saldo 2)</b>							<b>-700,00</b>	<b>-2.700,00</b>	<b>-481,31</b>
<b>Finanzierungstätigkeit</b>										
2/164400+347000	Investitionsdarlehen von Unternehmen (ohne Finanzunternehmen) und anderen		3513	55	0,00	0,00	0,00	0,00	0,00	17.820,00
<b>SU 35</b>	<b>Summe Einzahlungen aus der Finanzierungstätigkeit</b>							<b>0,00</b>	<b>0,00</b>	<b>17.820,00</b>
1/164400-347000	Investitionsdarlehen von Unternehmen (ohne Finanzunternehmen) und anderen		3613	65	0,00	0,00	0,00	2.100,00	2.100,00	1.665,18
<b>SU 36</b>	<b>Summe Auszahlungen aus der Finanzierungstätigkeit</b>							<b>2.100,00</b>	<b>2.100,00</b>	<b>1.665,18</b>
<b>SA4</b>	<b>Saldo (4) Geldfluss aus der Finanzierungstätigkeit (35 - 36)</b>							<b>-2.100,00</b>	<b>-2.100,00</b>	<b>16.154,82</b>
<b>SA5</b>	<b>Saldo (5) Geldfluss aus der voranschlagswirksamen Gebarung (Saldo 3 + Saldo 4)</b>							<b>-2.800,00</b>	<b>-4.800,00</b>	<b>15.673,51</b>
<b>164500</b>	<b>FF Simonsfeld Photovoltaikanlage</b>									
<b>Operative Gebarung</b>										
2/164500+813000	Erträge aus der Auflösung von Investitionszuschüssen (Kapitaltransfers)		2127		500,00	0,00	227,86	0,00	0,00	0,00
2/164500+829000	Bürgerbeteiligung PV-Anlage		2116	3116	18	0,00	0,00	-9.180,00	0,00	-9.180,00
<b>SU 21 / 31</b>	<b>Summe Erträge / Einzahlungen operative Gebarung</b>				<b>500,00</b>	<b>0,00</b>	<b>-8.952,14</b>	<b>0,00</b>	<b>0,00</b>	<b>-9.180,00</b>
1/164500-650000	Zinsen für Finanzschulden in Euro	2241	3241	25	500,00	500,00	137,70	500,00	500,00	137,70
1/164500-680000	Planmäßige Abschreibung	2226			900,00	900,00	911,45	0,00	0,00	0,00
1/164500-722000	Rückerstattung Bürgerbeteiligung PV Anlage	2225	3225	24	0,00	1.100,00	0,00	0,00	1.100,00	0,00
<b>SU 22 / 32</b>	<b>Summe Aufwendungen / Auszahlungen operative Gebarung</b>				<b>1.400,00</b>	<b>2.500,00</b>	<b>1.049,15</b>	<b>500,00</b>	<b>1.600,00</b>	<b>137,70</b>
<b>SA 0 / SA 1</b>	<b>(0) Nettoergebnis (21 - 22) / (1) Geldfluss operative Gebarung (31 - 32)</b>				<b>-900,00</b>	<b>-2.500,00</b>	<b>-10.001,29</b>	<b>-500,00</b>	<b>-1.600,00</b>	<b>-9.317,70</b>
<b>SU 23</b>	<b>Summe Haushaltsrücklagen</b>				<b>0,00</b>	<b>0,00</b>	<b>0,00</b>	<b>0,00</b>	<b>0,00</b>	<b>0,00</b>
<b>SA00</b>	<b>Nettoergebnis nach Zuw./Entn. Haushaltsrücklagen (Saldo 0 +/- SU23)</b>				<b>-900,00</b>	<b>-2.500,00</b>	<b>-10.001,29</b>			
<b>Investive Gebarung</b>										
6/164500+307000	Kapitaltransfers von privaten Haushalten und privaten Organisationen ohne Erwerbszweck und andere		3334	34	0,00	0,00	0,00	0,00	0,00	6.835,89
<b>SU 33</b>	<b>Summe Einzahlungen investive Gebarung</b>							<b>0,00</b>	<b>0,00</b>	<b>6.835,89</b>

		MVAG		VC QU	Ergebnisvoranschlag			Finanzierungsvoranschlag		
		EH	FH		VA 2023	VA 2022	RA 2021	VA 2023	VA 2022	RA 2021
<b>SU 34</b>	<b>Summe Auszahlungen investive Gebarung</b>							<b>0,00</b>	<b>0,00</b>	<b>0,00</b>
<b>SA2</b>	<b>Saldo (2) Geldfluss aus der Investiven Gebarung (33 – 34)</b>							<b>0,00</b>	<b>0,00</b>	<b>6.835,89</b>
<b>SA3</b>	<b>Saldo (3) Nettofinanzierungssaldo (Saldo 1 + Saldo 2)</b>							<b>-500,00</b>	<b>-1.600,00</b>	<b>-2.481,81</b>
<b>Finanzierungstätigkeit</b>										
2/164500+347000	Investitionsdarlehen von Unternehmen (ohne Finanzunternehmen) und anderen		3513	55	0,00	0,00	0,00	0,00	0,00	9.180,00
<b>SU 35</b>	<b>Summe Einzahlungen aus der Finanzierungstätigkeit</b>							<b>0,00</b>	<b>0,00</b>	<b>9.180,00</b>
1/164500-347000	Investitionsdarlehen von Unternehmen (ohne Finanzunternehmen) und anderen		3613	65	0,00	0,00	0,00	1.100,00	1.100,00	857,82
<b>SU 36</b>	<b>Summe Auszahlungen aus der Finanzierungstätigkeit</b>							<b>1.100,00</b>	<b>1.100,00</b>	<b>857,82</b>
<b>SA4</b>	<b>Saldo (4) Geldfluss aus der Finanzierungstätigkeit (35 – 36)</b>							<b>-1.100,00</b>	<b>-1.100,00</b>	<b>8.322,18</b>
<b>SA5</b>	<b>Saldo (5) Geldfluss aus der voranschlagswirksamen Gebarung (Saldo 3 + Saldo 4)</b>							<b>-1.600,00</b>	<b>-2.700,00</b>	<b>5.840,37</b>
<b>164600</b>	<b>FF Thomasl Gebäudeausbau</b>									
<b>Operative Gebarung</b>										
6/164600+829910	Zuführung von operativer Gebarung	2116	3116	1 18	0,00	25.000,00	0,00	0,00	25.000,00	0,00
6/164600+871000	Kapitaltransfers aus Gemeinde-Bedarfszuweisungsmittel	2121	3121	1 33	0,00	50.000,00	0,00	0,00	50.000,00	0,00
<b>SU 21 / 31</b>	<b>Summe Erträge / Einzahlungen operative Gebarung</b>				<b>0,00</b>	<b>75.000,00</b>	<b>0,00</b>	<b>0,00</b>	<b>75.000,00</b>	<b>0,00</b>
1/164600-729910	Zuführung an Projekt	2225	3225	24	0,00	25.000,00	0,00	0,00	25.000,00	0,00
<b>SU 22 / 32</b>	<b>Summe Aufwendungen / Auszahlungen operative Gebarung</b>				<b>0,00</b>	<b>25.000,00</b>	<b>0,00</b>	<b>0,00</b>	<b>25.000,00</b>	<b>0,00</b>
<b>SA 0 / SA 1</b>	<b>(0) Nettoergebnis (21 - 22) / (1) Geldfluss operative Gebarung (31 – 32)</b>				<b>0,00</b>	<b>50.000,00</b>	<b>0,00</b>	<b>0,00</b>	<b>50.000,00</b>	<b>0,00</b>
<b>SU 23</b>	<b>Summe Haushaltsrücklagen</b>				<b>0,00</b>	<b>0,00</b>	<b>0,00</b>	<b>0,00</b>	<b>0,00</b>	<b>0,00</b>
<b>SA00</b>	<b>Nettoergebnis nach Zuw./Entn. Haushaltsrücklagen (Saldo 0 +/- SU23)</b>				<b>0,00</b>	<b>50.000,00</b>	<b>0,00</b>	<b>0,00</b>	<b>0,00</b>	<b>0,00</b>
<b>Investive Gebarung</b>										
<b>SU 33</b>	<b>Summe Einzahlungen investive Gebarung</b>							<b>0,00</b>	<b>0,00</b>	<b>0,00</b>
5/164600-010000	Gebäude und Bauten		3413	1 40	0,00	0,00	0,00	0,00	75.000,00	0,00
<b>SU 34</b>	<b>Summe Auszahlungen investive Gebarung</b>							<b>0,00</b>	<b>75.000,00</b>	<b>0,00</b>
<b>SA2</b>	<b>Saldo (2) Geldfluss aus der Investiven Gebarung (33 – 34)</b>							<b>0,00</b>	<b>-75.000,00</b>	<b>0,00</b>
<b>SA3</b>	<b>Saldo (3) Nettofinanzierungssaldo (Saldo 1 + Saldo 2)</b>							<b>0,00</b>	<b>-25.000,00</b>	<b>0,00</b>
<b>Finanzierungstätigkeit</b>										
<b>SU 35</b>	<b>Summe Einzahlungen aus der Finanzierungstätigkeit</b>							<b>0,00</b>	<b>0,00</b>	<b>0,00</b>
<b>SU 36</b>	<b>Summe Auszahlungen aus der Finanzierungstätigkeit</b>							<b>0,00</b>	<b>0,00</b>	<b>0,00</b>
<b>SA4</b>	<b>Saldo (4) Geldfluss aus der Finanzierungstätigkeit (35 – 36)</b>							<b>0,00</b>	<b>0,00</b>	<b>0,00</b>
<b>SA5</b>	<b>Saldo (5) Geldfluss aus der voranschlagswirksamen Gebarung (Saldo 3 + Saldo 4)</b>							<b>0,00</b>	<b>-25.000,00</b>	<b>0,00</b>

		MVAG VC QU			Ergebnisvoranschlag			Finanzierungsvoranschlag		
		EH	FH		VA 2023	VA 2022	RA 2021	VA 2023	VA 2022	RA 2021
<b>164700</b>	<b>FF Maisbirbaum Photovoltaikanlage</b>									
<b>Operative Gebarung</b>										
2/164700+813000	Erträge aus der Auflösung von Investitionszuschüssen (Kapitaltransfers)	2127			400,00	0,00	188,60	0,00	0,00	0,00
6/164700+829910	Zuführung	2116	3116	1 18	0,00	0,00	18.988,59	0,00	0,00	18.988,59
6/164700+871000	Kapitaltransfers aus Gemeinde-Bedarfszuweisungsmittel	2121	3121	1 33	0,00	0,00	10.000,00	0,00	0,00	10.000,00
<b>SU 21 / 31</b>	<b>Summe Erträge / Einzahlungen operative Gebarung</b>				<b>400,00</b>	<b>0,00</b>	<b>29.177,19</b>	<b>0,00</b>	<b>0,00</b>	<b>28.988,59</b>
1/164700-680000	Planmäßige Abschreibung	2226			2.300,00	2.300,00	1.154,89	0,00	0,00	0,00
1/164700-729910	Zuführung	2225	3225	24	0,00	0,00	18.988,59	0,00	0,00	18.988,59
<b>SU 22 / 32</b>	<b>Summe Aufwendungen / Auszahlungen operative Gebarung</b>				<b>2.300,00</b>	<b>2.300,00</b>	<b>20.143,48</b>	<b>0,00</b>	<b>0,00</b>	<b>18.988,59</b>
<b>SA 0 / SA 1</b>	<b>(0) Nettoergebnis (21 - 22) / (1) Geldfluss operative Gebarung (31 - 32)</b>				<b>-1.900,00</b>	<b>-2.300,00</b>	<b>9.033,71</b>	<b>0,00</b>	<b>0,00</b>	<b>10.000,00</b>
<b>SU 23</b>	<b>Summe Haushaltsrücklagen</b>				<b>0,00</b>	<b>0,00</b>	<b>0,00</b>	<b>0,00</b>	<b>0,00</b>	<b>0,00</b>
<b>SA00</b>	<b>Nettoergebnis nach Zuw./Entn. Haushaltsrücklagen (Saldo 0 +/- SU23)</b>				<b>-1.900,00</b>	<b>-2.300,00</b>	<b>9.033,71</b>			
<b>Investive Gebarung</b>										
6/164700+307000	Kapitaltransfers von privaten Haushalten und privaten Organisationen ohne Erwerbszweck und andere		3334	1 34	0,00	0,00	0,00	0,00	0,00	5.658,00
<b>SU 33</b>	<b>Summe Einzahlungen investive Gebarung</b>							<b>0,00</b>	<b>0,00</b>	<b>5.658,00</b>
5/164700-010000	Gebäude und Bauten		3413	1 40	0,00	0,00	0,00	0,00	0,00	34.646,59
<b>SU 34</b>	<b>Summe Auszahlungen investive Gebarung</b>							<b>0,00</b>	<b>0,00</b>	<b>34.646,59</b>
<b>SA2</b>	<b>Saldo (2) Geldfluss aus der Investiven Gebarung (33 - 34)</b>							<b>0,00</b>	<b>0,00</b>	<b>-28.988,59</b>
<b>SA3</b>	<b>Saldo (3) Nettofinanzierungssaldo (Saldo 1 + Saldo 2)</b>							<b>0,00</b>	<b>0,00</b>	<b>-18.988,59</b>
<b>Finanzierungstätigkeit</b>										
<b>SU 35</b>	<b>Summe Einzahlungen aus der Finanzierungstätigkeit</b>							<b>0,00</b>	<b>0,00</b>	<b>0,00</b>
<b>SU 36</b>	<b>Summe Auszahlungen aus der Finanzierungstätigkeit</b>							<b>0,00</b>	<b>0,00</b>	<b>0,00</b>
<b>SA4</b>	<b>Saldo (4) Geldfluss aus der Finanzierungstätigkeit (35 - 36)</b>							<b>0,00</b>	<b>0,00</b>	<b>0,00</b>
<b>SA5</b>	<b>Saldo (5) Geldfluss aus der voranschlagswirksamen Gebarung (Saldo 3 + Saldo 4)</b>							<b>0,00</b>	<b>0,00</b>	<b>-18.988,59</b>
<b>164800</b>	<b>FF Klement Photovoltaikanlage</b>									
<b>Operative Gebarung</b>										
2/164800+813000	Erträge aus der Auflösung von Investitionszuschüssen (Kapitaltransfers)	2127			100,00	0,00	0,00	0,00	0,00	0,00
6/164800+829910	Sonstige Erträge	2116	3116	1 18	0,00	0,00	7.567,50	0,00	0,00	7.567,50
<b>SU 21 / 31</b>	<b>Summe Erträge / Einzahlungen operative Gebarung</b>				<b>100,00</b>	<b>0,00</b>	<b>7.567,50</b>	<b>0,00</b>	<b>0,00</b>	<b>7.567,50</b>
1/164800-680000	Planmäßige Abschreibung	2226			500,00	0,00	252,25	0,00	0,00	0,00
1/164800-729910	Sonstige Aufwendungen	2225	3225	24	0,00	0,00	7.567,50	0,00	0,00	7.567,50
<b>SU 22 / 32</b>	<b>Summe Aufwendungen / Auszahlungen operative Gebarung</b>				<b>500,00</b>	<b>0,00</b>	<b>7.819,75</b>	<b>0,00</b>	<b>0,00</b>	<b>7.567,50</b>
<b>SA 0 / SA 1</b>	<b>(0) Nettoergebnis (21 - 22) / (1) Geldfluss operative Gebarung (31 - 32)</b>				<b>-400,00</b>	<b>0,00</b>	<b>-252,25</b>	<b>0,00</b>	<b>0,00</b>	<b>0,00</b>

		MVAG		VC QU	Ergebnisvoranschlag			Finanzierungsvoranschlag		
		EH	FH		VA 2023	VA 2022	RA 2021	VA 2023	VA 2022	RA 2021
<b>SU 23</b>	<b>Summe Haushaltsrücklagen</b>				<b>0,00</b>	<b>0,00</b>	<b>0,00</b>	<b>0,00</b>	<b>0,00</b>	<b>0,00</b>
<b>SA00</b>	<b>Nettoergebnis nach Zuw./Entn. Haushaltsrücklagen (Saldo 0 +/- SU23)</b>				<b>-400,00</b>	<b>0,00</b>	<b>-252,25</b>			
<b>Investive Gebarung</b>										
<b>SU 33</b>	<b>Summe Einzahlungen investive Gebarung</b>							<b>0,00</b>	<b>0,00</b>	<b>0,00</b>
5/164800-010000	Gebäude und Bauten		3413	40	0,00	0,00	0,00	0,00	0,00	7.567,50
<b>SU 34</b>	<b>Summe Auszahlungen investive Gebarung</b>							<b>0,00</b>	<b>0,00</b>	<b>7.567,50</b>
<b>SA2</b>	<b>Saldo (2) Geldfluss aus der Investiven Gebarung (33 – 34)</b>							<b>0,00</b>	<b>0,00</b>	<b>-7.567,50</b>
<b>SA3</b>	<b>Saldo (3) Nettofinanzierungssaldo (Saldo 1 + Saldo 2)</b>							<b>0,00</b>	<b>0,00</b>	<b>-7.567,50</b>
<b>Finanzierungstätigkeit</b>										
<b>SU 35</b>	<b>Summe Einzahlungen aus der Finanzierungstätigkeit</b>							<b>0,00</b>	<b>0,00</b>	<b>0,00</b>
<b>SU 36</b>	<b>Summe Auszahlungen aus der Finanzierungstätigkeit</b>							<b>0,00</b>	<b>0,00</b>	<b>0,00</b>
<b>SA4</b>	<b>Saldo (4) Geldfluss aus der Finanzierungstätigkeit (35 – 36)</b>							<b>0,00</b>	<b>0,00</b>	<b>0,00</b>
<b>SA5</b>	<b>Saldo (5) Geldfluss aus der voranschlagswirksamen Gebarung (Saldo 3 + Saldo 4)</b>							<b>0,00</b>	<b>0,00</b>	<b>-7.567,50</b>
<b>164900</b>	<b>FF Lachsfeld Photovoltaikanlage</b>									
<b>Operative Gebarung</b>										
2/164900+813000	Erträge aus der Auflösung von Investitionszuschüssen (Kapitaltransfers)		2127		200,00	0,00	0,00	0,00	0,00	0,00
6/164900+829910	Sonstige Erträge		2116	3116	1	18	0,00	0,00	12.657,55	12.657,55
<b>SU 21 / 31</b>	<b>Summe Erträge / Einzahlungen operative Gebarung</b>				<b>200,00</b>	<b>0,00</b>	<b>12.657,55</b>	<b>0,00</b>	<b>0,00</b>	<b>12.657,55</b>
1/164900-680000	Planmäßige Abschreibung		2226		800,00	0,00	421,92	0,00	0,00	0,00
1/164900-729910	Sonstige Aufwendungen		2225	3225	24	0,00	0,00	12.657,55	0,00	12.657,55
<b>SU 22 / 32</b>	<b>Summe Aufwendungen / Auszahlungen operative Gebarung</b>				<b>800,00</b>	<b>0,00</b>	<b>13.079,47</b>	<b>0,00</b>	<b>0,00</b>	<b>12.657,55</b>
<b>SA 0 / SA 1</b>	<b>(0) Nettoergebnis (21 - 22) / (1) Geldfluss operative Gebarung (31 – 32)</b>				<b>-600,00</b>	<b>0,00</b>	<b>-421,92</b>	<b>0,00</b>	<b>0,00</b>	<b>0,00</b>
<b>SU 23</b>	<b>Summe Haushaltsrücklagen</b>				<b>0,00</b>	<b>0,00</b>	<b>0,00</b>	<b>0,00</b>	<b>0,00</b>	<b>0,00</b>
<b>SA00</b>	<b>Nettoergebnis nach Zuw./Entn. Haushaltsrücklagen (Saldo 0 +/- SU23)</b>				<b>-600,00</b>	<b>0,00</b>	<b>-421,92</b>			
<b>Investive Gebarung</b>										
<b>SU 33</b>	<b>Summe Einzahlungen investive Gebarung</b>							<b>0,00</b>	<b>0,00</b>	<b>0,00</b>
5/164900-010000	Gebäude und Bauten		3413	40	0,00	0,00	0,00	0,00	0,00	12.657,55
<b>SU 34</b>	<b>Summe Auszahlungen investive Gebarung</b>							<b>0,00</b>	<b>0,00</b>	<b>12.657,55</b>
<b>SA2</b>	<b>Saldo (2) Geldfluss aus der Investiven Gebarung (33 – 34)</b>							<b>0,00</b>	<b>0,00</b>	<b>-12.657,55</b>
<b>SA3</b>	<b>Saldo (3) Nettofinanzierungssaldo (Saldo 1 + Saldo 2)</b>							<b>0,00</b>	<b>0,00</b>	<b>-12.657,55</b>
<b>Finanzierungstätigkeit</b>										
<b>SU 35</b>	<b>Summe Einzahlungen aus der Finanzierungstätigkeit</b>							<b>0,00</b>	<b>0,00</b>	<b>0,00</b>
<b>SU 36</b>	<b>Summe Auszahlungen aus der Finanzierungstätigkeit</b>							<b>0,00</b>	<b>0,00</b>	<b>0,00</b>
<b>SA4</b>	<b>Saldo (4) Geldfluss aus der Finanzierungstätigkeit (35 – 36)</b>							<b>0,00</b>	<b>0,00</b>	<b>0,00</b>
<b>SA5</b>	<b>Saldo (5) Geldfluss aus der voranschlagswirksamen Gebarung (Saldo 3 + Saldo 4)</b>							<b>0,00</b>	<b>0,00</b>	<b>-12.657,55</b>



		MVAG VC QU			Ergebnisvoranschlag			Finanzierungsvoranschlag		
		EH	FH		VA 2023	VA 2022	RA 2021	VA 2023	VA 2022	RA 2021
<b>17</b>	<b>Katastrophendienst</b>									
<b>179</b>	<b>Sonstige Einrichtungen und Maßnahmen</b>									
<b>179000</b>	<b>Sonstige Einrichtungen und Maßnahme</b>									
<b>Operative Gebarung</b>										
2/179000+828000	Förderung und Rückersätze	2116	3116	18	5.000,00	0,00	14.669,46	5.000,00	0,00	14.669,46
<b>SU 21 / 31</b>	<b>Summe Erträge / Einzahlungen operative Gebarung</b>				<b>5.000,00</b>	<b>0,00</b>	<b>14.669,46</b>	<b>5.000,00</b>	<b>0,00</b>	<b>14.669,46</b>
1/179000-612000	Kosten der Schadensbehebung	2224	3224	24	10.200,00	10.000,00	0,00	10.200,00	10.000,00	0,00
<b>SU 22 / 32</b>	<b>Summe Aufwendungen / Auszahlungen operative Gebarung</b>				<b>10.200,00</b>	<b>10.000,00</b>	<b>0,00</b>	<b>10.200,00</b>	<b>10.000,00</b>	<b>0,00</b>
<b>SA 0 / SA 1</b>	<b>(0) Nettoergebnis (21 - 22) / (1) Geldfluss operative Gebarung (31 - 32)</b>				<b>-5.200,00</b>	<b>-10.000,00</b>	<b>14.669,46</b>	<b>-5.200,00</b>	<b>-10.000,00</b>	<b>14.669,46</b>
<b>SU 23</b>	<b>Summe Haushaltsrücklagen</b>				<b>0,00</b>	<b>0,00</b>	<b>0,00</b>	<b>0,00</b>	<b>0,00</b>	<b>0,00</b>
<b>SA00</b>	<b>Nettoergebnis nach Zuw./Entn. Haushaltsrücklagen (Saldo 0 +/- SU23)</b>				<b>-5.200,00</b>	<b>-10.000,00</b>	<b>14.669,46</b>			
<b>Investive Gebarung</b>										
<b>SU 33</b>	<b>Summe Einzahlungen investive Gebarung</b>							<b>0,00</b>	<b>0,00</b>	<b>0,00</b>
<b>SU 34</b>	<b>Summe Auszahlungen investive Gebarung</b>							<b>0,00</b>	<b>0,00</b>	<b>0,00</b>
<b>SA2</b>	<b>Saldo (2) Geldfluss aus der Investiven Gebarung (33 - 34)</b>							<b>0,00</b>	<b>0,00</b>	<b>0,00</b>
<b>SA3</b>	<b>Saldo (3) Nettofinanzierungssaldo (Saldo 1 + Saldo 2)</b>							<b>-5.200,00</b>	<b>-10.000,00</b>	<b>14.669,46</b>
<b>Finanzierungstätigkeit</b>										
<b>SU 35</b>	<b>Summe Einzahlungen aus der Finanzierungstätigkeit</b>							<b>0,00</b>	<b>0,00</b>	<b>0,00</b>
<b>SU 36</b>	<b>Summe Auszahlungen aus der Finanzierungstätigkeit</b>							<b>0,00</b>	<b>0,00</b>	<b>0,00</b>
<b>SA4</b>	<b>Saldo (4) Geldfluss aus der Finanzierungstätigkeit (35 - 36)</b>							<b>0,00</b>	<b>0,00</b>	<b>0,00</b>
<b>SA5</b>	<b>Saldo (5) Geldfluss aus der voranschlagswirksamen Gebarung (Saldo 3 + Saldo 4)</b>							<b>-5.200,00</b>	<b>-10.000,00</b>	<b>14.669,46</b>
<b>18</b>	<b>Landesverteidigung</b>									
<b>180</b>	<b>Zivilschutz</b>									
<b>180000</b>	<b>Zivilschutz</b>									
<b>Operative Gebarung</b>										
<b>SU 21 / 31</b>	<b>Summe Erträge / Einzahlungen operative Gebarung</b>				<b>0,00</b>	<b>0,00</b>	<b>0,00</b>	<b>0,00</b>	<b>0,00</b>	<b>0,00</b>
1/180000-726000	Zivilschutz - Musterung	2225	3225	24	1.000,00	1.000,00	0,00	1.000,00	1.000,00	0,00
<b>SU 22 / 32</b>	<b>Summe Aufwendungen / Auszahlungen operative Gebarung</b>				<b>1.000,00</b>	<b>1.000,00</b>	<b>0,00</b>	<b>1.000,00</b>	<b>1.000,00</b>	<b>0,00</b>
<b>SA 0 / SA 1</b>	<b>(0) Nettoergebnis (21 - 22) / (1) Geldfluss operative Gebarung (31 - 32)</b>				<b>-1.000,00</b>	<b>-1.000,00</b>	<b>0,00</b>	<b>-1.000,00</b>	<b>-1.000,00</b>	<b>0,00</b>
<b>SU 23</b>	<b>Summe Haushaltsrücklagen</b>				<b>0,00</b>	<b>0,00</b>	<b>0,00</b>	<b>0,00</b>	<b>0,00</b>	<b>0,00</b>
<b>SA00</b>	<b>Nettoergebnis nach Zuw./Entn. Haushaltsrücklagen (Saldo 0 +/- SU23)</b>				<b>-1.000,00</b>	<b>-1.000,00</b>	<b>0,00</b>			
<b>Investive Gebarung</b>										
<b>SU 33</b>	<b>Summe Einzahlungen investive Gebarung</b>							<b>0,00</b>	<b>0,00</b>	<b>0,00</b>
<b>SU 34</b>	<b>Summe Auszahlungen investive Gebarung</b>							<b>0,00</b>	<b>0,00</b>	<b>0,00</b>
<b>SA2</b>	<b>Saldo (2) Geldfluss aus der Investiven Gebarung (33 - 34)</b>							<b>0,00</b>	<b>0,00</b>	<b>0,00</b>

	MVAG	VC QU	Ergebnisvoranschlag			Finanzierungsvoranschlag			
			EH	FH	VA 2023	VA 2022	RA 2021	VA 2023	VA 2022
<b>SA3</b>							-1.000,00	-1.000,00	0,00
			Saldo (3) Nettofinanzierungssaldo (Saldo 1 + Saldo 2)						
<b>Finanzierungstätigkeit</b>									
<b>SU 35</b>							0,00	0,00	0,00
			Summe Einzahlungen aus der Finanzierungstätigkeit						
<b>SU 36</b>							0,00	0,00	0,00
			Summe Auszahlungen aus der Finanzierungstätigkeit						
<b>SA4</b>							0,00	0,00	0,00
			Saldo (4) Geldfluss aus der Finanzierungstätigkeit (35 – 36)						
<b>SA5</b>							-1.000,00	-1.000,00	0,00
			Saldo (5) Geldfluss aus der voranschlagswirksamen Gebarung (Saldo 3 + Saldo 4)						

		MVAG		VC QU	Ergebnisvoranschlag			Finanzierungsvoranschlag		
		EH	FH		VA 2023	VA 2022	RA 2021	VA 2023	VA 2022	RA 2021
<b>2 Unterricht, Erziehung, Sport und Wissenschaft</b>										
<b>21</b>	<b>Allgemeinbildender Unterricht</b>									
<b>211</b>	<b>Volksschulen</b>									
<b>211000</b>	<b>Volksschule</b>									
<b>Operative Gebarung</b>										
2/211000+811000	Bewegungsraummieten	2115	3115	14	2.100,00	3.600,00	45,00	2.100,00	3.600,00	45,00
2/211000+816000	Kostenbeiträge (Kostenersätze) für sonstige Leistungen	2114	3114	13	0,00	0,00	1.000,00	0,00	0,00	1.000,00
2/211000+828000	Rückersätze von Ausgaben	2116	3116	18	89.900,00	51.000,00	50.323,56	89.900,00	51.000,00	50.323,56
2/211000+829000	Sonstige Einnahmen Schulumlage VS	2116	3116	18	0,00	0,00	855,00	0,00	0,00	855,00
<b>SU 21 / 31</b>	<b>Summe Erträge / Einzahlungen operative Gebarung</b>				<b>92.000,00</b>	<b>54.600,00</b>	<b>52.223,56</b>	<b>92.000,00</b>	<b>54.600,00</b>	<b>52.223,56</b>
1/211000-451000	Beheizung	2221	3221	23	103.000,00	73.300,00	55.572,47	103.000,00	73.300,00	55.572,47
1/211000-454000	Reinigungsmaterial	2221	3221	23	2.100,00	2.000,00	1.509,82	2.100,00	2.000,00	1.509,82
1/211000-456000	Büromaterial	2221	3221	23	4.000,00	4.000,00	6.444,93	4.000,00	4.000,00	6.444,93
1/211000-511000	Geldbezüge der GVB in handw. Verwen	2211	3211	20	18.700,00	16.000,00	16.313,68	18.700,00	16.000,00	16.313,68
1/211000-521000	Bezüge sonstiger ganzjähr. Arbeiter	2211	3211	20	0,00	300,00	0,00	0,00	300,00	0,00
1/211000-523000	Geldbez.der nicht ganzj.besch. Arbe	2211	3211	20	0,00	1.300,00	0,00	0,00	1.300,00	0,00
1/211000-580000	Dienstgeberbeiträge zum Ausgleichsf für Familienbeihilfen	2212	3212	20	1.000,00	800,00	629,67	1.000,00	800,00	629,67
1/211000-582000	DGB SV + MV	2212	3212	20	5.700,00	4.300,00	3.486,84	5.700,00	4.300,00	3.486,84
1/211000-600000	Beleuchtung	2222	3222	24	21.000,00	6.600,00	5.256,53	21.000,00	6.600,00	5.256,53
1/211000-614000	Instandhaltung - Volksschulgebäude	2224	3224	24	8.000,00	12.000,00	2.365,03	8.000,00	12.000,00	2.365,03
1/211000-618000	Instandhaltung - Schuleinrichtung	2224	3224	24	2.600,00	2.500,00	1.690,40	2.600,00	2.500,00	1.690,40
1/211000-631000	Telefongebühren	2222	3222	24	1.500,00	1.400,00	2.238,66	1.500,00	1.400,00	2.238,66
1/211000-670000	Versicherungen	2222	3222	24	14.000,00	12.200,00	11.992,71	14.000,00	12.200,00	11.992,71
1/211000-680000	Planmäßige Abschreibung	2226			1.600,00	1.600,00	4.737,23	0,00	0,00	0,00
1/211000-711000	Gebühr für Benütz. v. Gde.Einrichtu und Anlagen gem. FAG (Ausgaben)	2225	3225	24	15.000,00	11.000,00	11.822,11	15.000,00	11.000,00	11.822,11
1/211000-724000	Reisegebühren	2225	3225	24	0,00	100,00	0,00	0,00	100,00	0,00
1/211000-725000	Lehrer- u. Schülerbücherei	2225	3225	24	300,00	300,00	0,00	300,00	300,00	0,00
1/211000-728000	Unterrichtsfilmbeitrag	2225	3225	24	1.000,00	1.000,00	1.051,25	1.000,00	1.000,00	1.051,25
1/211000-729000	Sonstige Ausgaben	2225	3225	24	2.100,00	2.000,00	29,10	2.100,00	2.000,00	29,10
<b>SU 22 / 32</b>	<b>Summe Aufwendungen / Auszahlungen operative Gebarung</b>				<b>201.600,00</b>	<b>152.700,00</b>	<b>125.140,43</b>	<b>200.000,00</b>	<b>151.100,00</b>	<b>120.403,20</b>
<b>SA 0 / SA 1</b>	<b>(0) Nettoergebnis (21 - 22) / (1) Geldfluss operative Gebarung (31 - 32)</b>				<b>-109.600,00</b>	<b>-98.100,00</b>	<b>-72.916,87</b>	<b>-108.000,00</b>	<b>-96.500,00</b>	<b>-68.179,64</b>
<b>SU 23</b>	<b>Summe Haushaltsrücklagen</b>				<b>0,00</b>	<b>0,00</b>	<b>0,00</b>	<b>0,00</b>	<b>0,00</b>	<b>0,00</b>
<b>SA00</b>	<b>Nettoergebnis nach Zuw./Entn. Haushaltsrücklagen (Saldo 0 +/- SU23)</b>				<b>-109.600,00</b>	<b>-98.100,00</b>	<b>-72.916,87</b>			
<b>Investive Gebarung</b>										
<b>SU 33</b>	<b>Summe Einzahlungen investive Gebarung</b>							<b>0,00</b>	<b>0,00</b>	<b>0,00</b>

	MVAG	VC	QU	Ergebnisvoranschlag			Finanzierungsvoranschlag			
				EH	FH	VA 2023	VA 2022	RA 2021	VA 2023	VA 2022
1/211000-040000	ÖKO - Bus	3414	2	41	0,00	0,00	0,00	0,00	200,00	0,00
1/211000-042000	Schulmöbel, Lehrmittel	3415	2	41	0,00	0,00	0,00	3.100,00	3.100,00	3.164,16
1/211000-042100	Kopierer	3415	2	41	0,00	0,00	0,00	0,00	2.700,00	0,00
<b>SU 34</b>	<b>Summe Auszahlungen investive Gebarung</b>							<b>3.100,00</b>	<b>6.000,00</b>	<b>3.164,16</b>
<b>SA2</b>	<b>Saldo (2) Geldfluss aus der Investiven Gebarung (33 – 34)</b>							<b>-3.100,00</b>	<b>-6.000,00</b>	<b>-3.164,16</b>
<b>SA3</b>	<b>Saldo (3) Nettofinanzierungssaldo (Saldo 1 + Saldo 2)</b>							<b>-111.100,00</b>	<b>-102.500,00</b>	<b>-71.343,80</b>
<b>Finanzierungstätigkeit</b>										
<b>SU 35</b>	<b>Summe Einzahlungen aus der Finanzierungstätigkeit</b>							<b>0,00</b>	<b>0,00</b>	<b>0,00</b>
<b>SU 36</b>	<b>Summe Auszahlungen aus der Finanzierungstätigkeit</b>							<b>0,00</b>	<b>0,00</b>	<b>0,00</b>
<b>SA4</b>	<b>Saldo (4) Geldfluss aus der Finanzierungstätigkeit (35 – 36)</b>							<b>0,00</b>	<b>0,00</b>	<b>0,00</b>
<b>SA5</b>	<b>Saldo (5) Geldfluss aus der voranschlagswirksamen Gebarung (Saldo 3 + Saldo 4)</b>							<b>-111.100,00</b>	<b>-102.500,00</b>	<b>-71.343,80</b>
<b>211100</b>	<b>Tagesheimschule</b>									
<b>Operative Gebarung</b>										
2/211100+808000	Essensbeitrag	2116	3116	16	7.100,00	7.000,00	8.586,80	7.100,00	7.000,00	9.623,48
2/211100+810000	Elternbeitrag	2114	3114	13	28.000,00	23.500,00	30.425,00	28.000,00	23.500,00	31.466,17
2/211100+816000	Förderung TGH Personal - Bund	2114	3114	13	9.000,00	9.000,00	18.000,00	9.000,00	9.000,00	18.000,00
2/211100+828000	Rückersätze von Aufwendungen	2116	3116	18	0,00	0,00	664,93	0,00	0,00	664,93
2/211100+829100	Bastelbeitrag	2116	3116	18	300,00	300,00	309,00	300,00	300,00	315,00
<b>SU 21 / 31</b>	<b>Summe Erträge / Einzahlungen operative Gebarung</b>				<b>44.400,00</b>	<b>39.800,00</b>	<b>57.985,73</b>	<b>44.400,00</b>	<b>39.800,00</b>	<b>60.069,58</b>
1/211100-430000	Mittagstisch Lebensmittel	2221	3221	23	7.100,00	7.000,00	8.842,40	7.100,00	7.000,00	8.842,40
1/211100-451000	Beheizung	2221	3221	23	1.100,00	1.100,00	1.100,00	1.100,00	1.100,00	1.100,00
1/211100-454000	Reinigungsmittel	2221	3221	23	400,00	400,00	400,00	400,00	400,00	400,00
1/211100-456000	Bastelmaterial	2221	3221	23	300,00	300,00	504,65	300,00	300,00	504,65
1/211100-511000	Geldbezüge Erzieher - Gemeindeantei	2211	3211	20	31.300,00	30.700,00	46.129,37	31.300,00	30.700,00	46.129,37
1/211100-600000	Strom	2222	3222	24	2.400,00	600,00	600,00	2.400,00	600,00	600,00
1/211100-614000	Instandhaltung von Gebäuden	2224	3224	24	200,00	200,00	200,00	200,00	200,00	200,00
1/211100-618000	Instandhaltung der Schuleinrichtung	2224	3224	24	0,00	200,00	0,00	0,00	200,00	0,00
1/211100-631000	Telefongebühren	2222	3222	24	100,00	200,00	70,80	100,00	200,00	70,80
1/211100-670000	Versicherungen	2222	3222	24	200,00	200,00	200,00	200,00	200,00	200,00
1/211100-711000	Gebühr für die Benütz. v. Gde.Einr. u.Anlagen gem. FAG (Ausgaben)	2225	3225	24	1.000,00	1.000,00	1.000,00	1.000,00	1.000,00	1.000,00
<b>SU 22 / 32</b>	<b>Summe Aufwendungen / Auszahlungen operative Gebarung</b>				<b>44.100,00</b>	<b>41.900,00</b>	<b>59.047,22</b>	<b>44.100,00</b>	<b>41.900,00</b>	<b>59.047,22</b>
<b>SA 0 / SA 1</b>	<b>(0) Nettoergebnis (21 - 22) / (1) Geldfluss operative Gebarung (31 – 32)</b>				<b>300,00</b>	<b>-2.100,00</b>	<b>-1.061,49</b>	<b>300,00</b>	<b>-2.100,00</b>	<b>1.022,36</b>
<b>SU 23</b>	<b>Summe Haushaltsrücklagen</b>				<b>0,00</b>	<b>0,00</b>	<b>0,00</b>	<b>0,00</b>	<b>0,00</b>	<b>0,00</b>
<b>SA00</b>	<b>Nettoergebnis nach Zuw./Entn. Haushaltsrücklagen (Saldo 0 +/- SU23)</b>				<b>300,00</b>	<b>-2.100,00</b>	<b>-1.061,49</b>			
<b>Investive Gebarung</b>										
<b>SU 33</b>	<b>Summe Einzahlungen investive Gebarung</b>							<b>0,00</b>	<b>0,00</b>	<b>0,00</b>

		MVAG		VC QU	Ergebnisvoranschlag			Finanzierungsvoranschlag		
		EH	FH		VA 2023	VA 2022	RA 2021	VA 2023	VA 2022	RA 2021
1/211100-042000	Betriebsausstattung		3415	2 41	0,00	0,00	0,00	200,00	800,00	0,00
1/211100-042100	Kopierer		3415	2 41	0,00	0,00	0,00	0,00	500,00	0,00
<b>SU 34</b>	<b>Summe Auszahlungen investive Gebarung</b>							<b>200,00</b>	<b>1.300,00</b>	<b>0,00</b>
<b>SA2</b>	<b>Saldo (2) Geldfluss aus der Investiven Gebarung (33 – 34)</b>							<b>-200,00</b>	<b>-1.300,00</b>	<b>0,00</b>
<b>SA3</b>	<b>Saldo (3) Nettofinanzierungssaldo (Saldo 1 + Saldo 2)</b>							<b>100,00</b>	<b>-3.400,00</b>	<b>1.022,36</b>
<b>Finanzierungstätigkeit</b>										
<b>SU 35</b>	<b>Summe Einzahlungen aus der Finanzierungstätigkeit</b>							<b>0,00</b>	<b>0,00</b>	<b>0,00</b>
<b>SU 36</b>	<b>Summe Auszahlungen aus der Finanzierungstätigkeit</b>							<b>0,00</b>	<b>0,00</b>	<b>0,00</b>
<b>SA4</b>	<b>Saldo (4) Geldfluss aus der Finanzierungstätigkeit (35 – 36)</b>							<b>0,00</b>	<b>0,00</b>	<b>0,00</b>
<b>SA5</b>	<b>Saldo (5) Geldfluss aus der voranschlagswirksamen Gebarung (Saldo 3 + Saldo 4)</b>							<b>100,00</b>	<b>-3.400,00</b>	<b>1.022,36</b>
<b>211200</b>	<b>VS Ferienbetreuung</b>									
<b>Operative Gebarung</b>										
2/211200+810000	Betreuungsbeitrag	2114	3114	13	1.600,00	2.600,00	1.649,00	1.600,00	2.600,00	1.649,00
2/211200+816000	Kostenbeiträge Land NÖ	2114	3114	13	700,00	700,00	4.133,34	700,00	700,00	4.133,34
2/211200+829000	Essensbeitrag	2116	3116	18	300,00	300,00	444,60	300,00	300,00	419,46
<b>SU 21 / 31</b>	<b>Summe Erträge / Einzahlungen operative Gebarung</b>				<b>2.600,00</b>	<b>3.600,00</b>	<b>6.226,94</b>	<b>2.600,00</b>	<b>3.600,00</b>	<b>6.201,80</b>
1/211200-523000	Geldbezüge der nicht ganzjährig beschäftigten Arbeiter	2211	3211	20	7.100,00	7.000,00	6.549,00	7.100,00	7.000,00	6.549,00
1/211200-580000	Dienstgeberbeiträge zum Ausgleichsf für Familienbeihilfen	2212	3212	20	0,00	300,00	0,00	0,00	300,00	0,00
1/211200-582000	DGB SV + MV	2212	3212	20	0,00	700,00	0,00	0,00	700,00	0,00
1/211200-729000	Ausgaben	2225	3225	24	500,00	500,00	867,30	500,00	500,00	867,30
<b>SU 22 / 32</b>	<b>Summe Aufwendungen / Auszahlungen operative Gebarung</b>				<b>7.600,00</b>	<b>8.500,00</b>	<b>7.416,30</b>	<b>7.600,00</b>	<b>8.500,00</b>	<b>7.416,30</b>
<b>SA 0 / SA 1</b>	<b>(0) Nettoergebnis (21 - 22) / (1) Geldfluss operative Gebarung (31 – 32)</b>				<b>-5.000,00</b>	<b>-4.900,00</b>	<b>-1.189,36</b>	<b>-5.000,00</b>	<b>-4.900,00</b>	<b>-1.214,50</b>
<b>SU 23</b>	<b>Summe Haushaltsrücklagen</b>				<b>0,00</b>	<b>0,00</b>	<b>0,00</b>	<b>0,00</b>	<b>0,00</b>	<b>0,00</b>
<b>SA00</b>	<b>Nettoergebnis nach Zuw./Entn. Haushaltsrücklagen (Saldo 0 +/- SU23)</b>				<b>-5.000,00</b>	<b>-4.900,00</b>	<b>-1.189,36</b>			
<b>Investive Gebarung</b>										
<b>SU 33</b>	<b>Summe Einzahlungen investive Gebarung</b>							<b>0,00</b>	<b>0,00</b>	<b>0,00</b>
<b>SU 34</b>	<b>Summe Auszahlungen investive Gebarung</b>							<b>0,00</b>	<b>0,00</b>	<b>0,00</b>
<b>SA2</b>	<b>Saldo (2) Geldfluss aus der Investiven Gebarung (33 – 34)</b>							<b>0,00</b>	<b>0,00</b>	<b>0,00</b>
<b>SA3</b>	<b>Saldo (3) Nettofinanzierungssaldo (Saldo 1 + Saldo 2)</b>							<b>-5.000,00</b>	<b>-4.900,00</b>	<b>-1.214,50</b>
<b>Finanzierungstätigkeit</b>										
<b>SU 35</b>	<b>Summe Einzahlungen aus der Finanzierungstätigkeit</b>							<b>0,00</b>	<b>0,00</b>	<b>0,00</b>
<b>SU 36</b>	<b>Summe Auszahlungen aus der Finanzierungstätigkeit</b>							<b>0,00</b>	<b>0,00</b>	<b>0,00</b>
<b>SA4</b>	<b>Saldo (4) Geldfluss aus der Finanzierungstätigkeit (35 – 36)</b>							<b>0,00</b>	<b>0,00</b>	<b>0,00</b>
<b>SA5</b>	<b>Saldo (5) Geldfluss aus der voranschlagswirksamen Gebarung (Saldo 3 + Saldo 4)</b>							<b>-5.000,00</b>	<b>-4.900,00</b>	<b>-1.214,50</b>

		MVAG		VC QU	Ergebnisvoranschlag			Finanzierungsvoranschlag		
		EH	FH		VA 2023	VA 2022	RA 2021	VA 2023	VA 2022	RA 2021
<b>212</b>	<b>Hauptschulen</b>									
<b>212000</b>	<b>Hauptschule - NNÖ Mittelschule</b>									
<b>Operative Gebarung</b>										
2/212000+827000	Kostensätze der Mitteschule	2116	3116	18	52.800,00	51.800,00	51.938,75	52.800,00	51.800,00	51.938,75
2/212000+829000	Schulumlagen Gutschrift-Vorjahr	2116	3116	18	10.000,00	20.400,00	0,00	10.000,00	20.400,00	0,00
<b>SU 21 / 31</b>	<b>Summe Erträge / Einzahlungen operative Gebarung</b>				<b>62.800,00</b>	<b>72.200,00</b>	<b>51.938,75</b>	<b>62.800,00</b>	<b>72.200,00</b>	<b>51.938,75</b>
1/212000-510000	Geldbezüge für VB (Angestellte)	2211	3211	20	8.200,00	8.500,00	7.079,99	8.200,00	8.500,00	7.079,99
1/212000-511000	Geldbezüge - GVB in handw. Verwendu	2211	3211	20	34.700,00	34.000,00	33.631,81	34.700,00	34.000,00	33.631,81
1/212000-523000	Geldbez.d. nicht ganzj.besch. Arbei	2211	3211	20	10.000,00	0,00	0,00	10.000,00	0,00	0,00
1/212000-580000	Dienstgeberbeiträge zum Ausgleichsf für Familienbeihilfen	2212	3212	20	2.500,00	2.500,00	1.585,04	2.500,00	2.500,00	1.585,04
1/212000-582000	DGB SV + MV	2212	3212	20	13.300,00	12.000,00	8.790,24	13.300,00	12.000,00	8.790,24
1/212000-591000	Dotierung von Rückstellungen für Abfertigungen	2214			500,00	400,00	316,99	0,00	0,00	0,00
1/212000-592000	Dotierung von Rückstellungen für Jubiläumszuwendungen	2214			200,00	200,00	117,28	0,00	0,00	0,00
1/212000-724000	Reisegebühren	2225	3225	24	100,00	100,00	7,11	100,00	100,00	7,11
1/212000-752000	Transfers an Gemeinden, Gemeindeverbände (ohne marktbestimmte Tätigkeit) und Gemeindefonds	2231	3231	26	192.800,00	186.000,00	89.286,11	192.800,00	186.000,00	89.286,11
<b>SU 22 / 32</b>	<b>Summe Aufwendungen / Auszahlungen operative Gebarung</b>				<b>262.300,00</b>	<b>243.700,00</b>	<b>140.814,57</b>	<b>261.600,00</b>	<b>243.100,00</b>	<b>140.380,30</b>
<b>SA 0 / SA 1</b>	<b>(0) Nettoergebnis (21 - 22) / (1) Geldfluss operative Gebarung (31 - 32)</b>				<b>-199.500,00</b>	<b>-171.500,00</b>	<b>-88.875,82</b>	<b>-198.800,00</b>	<b>-170.900,00</b>	<b>-88.441,55</b>
1/212000-794001	Zuweisung an zweckgebundene Haushaltsrücklagen	2401			0,00	0,00	94,10	0,00	0,00	0,00
<b>SU 23</b>	<b>Summe Haushaltsrücklagen</b>				<b>0,00</b>	<b>0,00</b>	<b>-94,10</b>	<b>0,00</b>	<b>0,00</b>	<b>0,00</b>
<b>SA00</b>	<b>Nettoergebnis nach Zuw./Entn. Haushaltsrücklagen (Saldo 0 +/- SU23)</b>				<b>-199.500,00</b>	<b>-171.500,00</b>	<b>-88.969,92</b>			
<b>Investive Gebarung</b>										
<b>SU 33</b>	<b>Summe Einzahlungen investive Gebarung</b>							<b>0,00</b>	<b>0,00</b>	<b>0,00</b>
<b>SU 34</b>	<b>Summe Auszahlungen investive Gebarung</b>							<b>0,00</b>	<b>0,00</b>	<b>0,00</b>
<b>SA2</b>	<b>Saldo (2) Geldfluss aus der Investiven Gebarung (33 - 34)</b>							<b>0,00</b>	<b>0,00</b>	<b>0,00</b>
<b>SA3</b>	<b>Saldo (3) Nettofinanzierungssaldo (Saldo 1 + Saldo 2)</b>							<b>-198.800,00</b>	<b>-170.900,00</b>	<b>-88.441,55</b>
<b>Finanzierungstätigkeit</b>										
<b>SU 35</b>	<b>Summe Einzahlungen aus der Finanzierungstätigkeit</b>							<b>0,00</b>	<b>0,00</b>	<b>0,00</b>
<b>SU 36</b>	<b>Summe Auszahlungen aus der Finanzierungstätigkeit</b>							<b>0,00</b>	<b>0,00</b>	<b>0,00</b>
<b>SA4</b>	<b>Saldo (4) Geldfluss aus der Finanzierungstätigkeit (35 - 36)</b>							<b>0,00</b>	<b>0,00</b>	<b>0,00</b>
<b>SA5</b>	<b>Saldo (5) Geldfluss aus der voranschlagswirksamen Gebarung (Saldo 3 + Saldo 4)</b>							<b>-198.800,00</b>	<b>-170.900,00</b>	<b>-88.441,55</b>

		MVAG VC QU			Ergebnisvoranschlag			Finanzierungsvoranschlag		
		EH	FH		VA 2023	VA 2022	RA 2021	VA 2023	VA 2022	RA 2021
<b>213</b>	<b>Sonderschulen</b>									
<b>213000</b>	<b>Sonderschule</b>									
<b>Operative Gebarung</b>										
<b>SU 21 / 31</b>	<b>Summe Erträge / Einzahlungen operative Gebarung</b>				<b>0,00</b>	<b>0,00</b>	<b>0,00</b>	<b>0,00</b>	<b>0,00</b>	<b>0,00</b>
1/213000-752000	Transfers an Gemeinden, Gemeindeverbände (ohne marktbestimmte Tätigkeit) und Gemeindefonds	2231	3231	26	109.900,00	84.100,00	58.212,87	109.900,00	84.100,00	58.212,87
<b>SU 22 / 32</b>	<b>Summe Aufwendungen / Auszahlungen operative Gebarung</b>				<b>109.900,00</b>	<b>84.100,00</b>	<b>58.212,87</b>	<b>109.900,00</b>	<b>84.100,00</b>	<b>58.212,87</b>
<b>SA 0 / SA 1</b>	<b>(0) Nettoergebnis (21 - 22) / (1) Geldfluss operative Gebarung (31 – 32)</b>				<b>-109.900,00</b>	<b>-84.100,00</b>	<b>-58.212,87</b>	<b>-109.900,00</b>	<b>-84.100,00</b>	<b>-58.212,87</b>
<b>SU 23</b>	<b>Summe Haushaltsrücklagen</b>				<b>0,00</b>	<b>0,00</b>	<b>0,00</b>	<b>0,00</b>	<b>0,00</b>	<b>0,00</b>
<b>SA00</b>	<b>Nettoergebnis nach Zuw./Entn. Haushaltsrücklagen (Saldo 0 +/- SU23)</b>				<b>-109.900,00</b>	<b>-84.100,00</b>	<b>-58.212,87</b>			
<b>Investive Gebarung</b>										
<b>SU 33</b>	<b>Summe Einzahlungen investive Gebarung</b>							<b>0,00</b>	<b>0,00</b>	<b>0,00</b>
<b>SU 34</b>	<b>Summe Auszahlungen investive Gebarung</b>							<b>0,00</b>	<b>0,00</b>	<b>0,00</b>
<b>SA2</b>	<b>Saldo (2) Geldfluss aus der Investiven Gebarung (33 – 34)</b>							<b>0,00</b>	<b>0,00</b>	<b>0,00</b>
<b>SA3</b>	<b>Saldo (3) Nettofinanzierungssaldo (Saldo 1 + Saldo 2)</b>							<b>-109.900,00</b>	<b>-84.100,00</b>	<b>-58.212,87</b>
<b>Finanzierungstätigkeit</b>										
<b>SU 35</b>	<b>Summe Einzahlungen aus der Finanzierungstätigkeit</b>							<b>0,00</b>	<b>0,00</b>	<b>0,00</b>
<b>SU 36</b>	<b>Summe Auszahlungen aus der Finanzierungstätigkeit</b>							<b>0,00</b>	<b>0,00</b>	<b>0,00</b>
<b>SA4</b>	<b>Saldo (4) Geldfluss aus der Finanzierungstätigkeit (35 – 36)</b>							<b>0,00</b>	<b>0,00</b>	<b>0,00</b>
<b>SA5</b>	<b>Saldo (5) Geldfluss aus der voranschlagswirksamen Gebarung (Saldo 3 + Saldo 4)</b>							<b>-109.900,00</b>	<b>-84.100,00</b>	<b>-58.212,87</b>
<b>214</b>	<b>Polytechnische Schulen</b>									
<b>214000</b>	<b>Polytechnischer Lehrgang</b>									
<b>Operative Gebarung</b>										
2/214000+829000	Schulumlage	2116	3116	18	0,00	0,00	1.011,52	0,00	0,00	1.011,52
<b>SU 21 / 31</b>	<b>Summe Erträge / Einzahlungen operative Gebarung</b>				<b>0,00</b>	<b>0,00</b>	<b>1.011,52</b>	<b>0,00</b>	<b>0,00</b>	<b>1.011,52</b>
1/214000-752000	Transfers an Gemeinden, Gemeindeverbände (ohne marktbestimmte Tätigkeit) und Gemeindefonds	2231	3231	26	37.100,00	11.900,00	29.112,80	37.100,00	11.900,00	29.112,80
<b>SU 22 / 32</b>	<b>Summe Aufwendungen / Auszahlungen operative Gebarung</b>				<b>37.100,00</b>	<b>11.900,00</b>	<b>29.112,80</b>	<b>37.100,00</b>	<b>11.900,00</b>	<b>29.112,80</b>
<b>SA 0 / SA 1</b>	<b>(0) Nettoergebnis (21 - 22) / (1) Geldfluss operative Gebarung (31 – 32)</b>				<b>-37.100,00</b>	<b>-11.900,00</b>	<b>-28.101,28</b>	<b>-37.100,00</b>	<b>-11.900,00</b>	<b>-28.101,28</b>
<b>SU 23</b>	<b>Summe Haushaltsrücklagen</b>				<b>0,00</b>	<b>0,00</b>	<b>0,00</b>	<b>0,00</b>	<b>0,00</b>	<b>0,00</b>
<b>SA00</b>	<b>Nettoergebnis nach Zuw./Entn. Haushaltsrücklagen (Saldo 0 +/- SU23)</b>				<b>-37.100,00</b>	<b>-11.900,00</b>	<b>-28.101,28</b>			
<b>Investive Gebarung</b>										
<b>SU 33</b>	<b>Summe Einzahlungen investive Gebarung</b>							<b>0,00</b>	<b>0,00</b>	<b>0,00</b>
<b>SU 34</b>	<b>Summe Auszahlungen investive Gebarung</b>							<b>0,00</b>	<b>0,00</b>	<b>0,00</b>

		MVAG VC QU			Ergebnisvoranschlag			Finanzierungsvoranschlag		
		EH	FH		VA 2023	VA 2022	RA 2021	VA 2023	VA 2022	RA 2021
SA2	Saldo (2) Geldfluss aus der Investiven Gebarung (33 – 34)							0,00	0,00	0,00
SA3	Saldo (3) Nettofinanzierungssaldo (Saldo 1 + Saldo 2)							-37.100,00	-11.900,00	-28.101,28
<b>Finanzierungstätigkeit</b>										
SU 35	Summe Einzahlungen aus der Finanzierungstätigkeit							0,00	0,00	0,00
SU 36	Summe Auszahlungen aus der Finanzierungstätigkeit							0,00	0,00	0,00
SA4	Saldo (4) Geldfluss aus der Finanzierungstätigkeit (35 – 36)							0,00	0,00	0,00
SA5	Saldo (5) Geldfluss aus der voranschlagswirksamen Gebarung (Saldo 3 + Saldo 4)							-37.100,00	-11.900,00	-28.101,28
<b>22</b>	<b>Berufsbildender Unterricht; Anstalten der Lehrer- und Erzieherbildung</b>									
220	Berufsbildende Pflichtschulen									
220000	Berufsbildende Pflichtschulen									
<b>Operative Gebarung</b>										
SU 21 / 31	Summe Erträge / Einzahlungen operative Gebarung				0,00	0,00	0,00	0,00	0,00	0,00
1/220000-729000	Berufsschülerhaltungsbeitrag	2225	3225	24	0,00	0,00	34.980,00	0,00	0,00	34.980,00
1/220000-751000	Berufsschülerhaltungsbeitrag	2231	3231	26	27.000,00	25.000,00	0,00	27.000,00	25.000,00	0,00
SU 22 / 32	Summe Aufwendungen / Auszahlungen operative Gebarung				27.000,00	25.000,00	34.980,00	27.000,00	25.000,00	34.980,00
SA 0 / SA 1	(0) Nettoergebnis (21 - 22) / (1) Geldfluss operative Gebarung (31 – 32)				-27.000,00	-25.000,00	-34.980,00	-27.000,00	-25.000,00	-34.980,00
SU 23	Summe Haushaltsrücklagen				0,00	0,00	0,00	0,00	0,00	0,00
SA00	Nettoergebnis nach Zuw./Entn. Haushaltsrücklagen (Saldo 0 +/- SU23)				-27.000,00	-25.000,00	-34.980,00			
<b>Investive Gebarung</b>										
SU 33	Summe Einzahlungen investive Gebarung							0,00	0,00	0,00
SU 34	Summe Auszahlungen investive Gebarung							0,00	0,00	0,00
SA2	Saldo (2) Geldfluss aus der Investiven Gebarung (33 – 34)							0,00	0,00	0,00
SA3	Saldo (3) Nettofinanzierungssaldo (Saldo 1 + Saldo 2)							-27.000,00	-25.000,00	-34.980,00
<b>Finanzierungstätigkeit</b>										
SU 35	Summe Einzahlungen aus der Finanzierungstätigkeit							0,00	0,00	0,00
SU 36	Summe Auszahlungen aus der Finanzierungstätigkeit							0,00	0,00	0,00
SA4	Saldo (4) Geldfluss aus der Finanzierungstätigkeit (35 – 36)							0,00	0,00	0,00
SA5	Saldo (5) Geldfluss aus der voranschlagswirksamen Gebarung (Saldo 3 + Saldo 4)							-27.000,00	-25.000,00	-34.980,00
<b>24</b>	<b>Vorschulische Erziehung</b>									
240	Kindergärten									
240000	Kindergärten ERNSTBRUNN									
<b>Operative Gebarung</b>										
2/240000+810000	Elternbeiträge	2114	3114	13	20.400,00	20.000,00	16.381,35	20.400,00	20.000,00	16.127,14
2/240000+810100	Essensbeitrag	2114	3114	13	14.500,00	17.500,00	11.016,72	14.500,00	17.500,00	10.923,69



		MVAG		VC QU	Ergebnisvoranschlag			Finanzierungsvoranschlag		
		EH	FH		VA 2023	VA 2022	RA 2021	VA 2023	VA 2022	RA 2021
2/240000+810200	Bildungsmaterial & Beschäftigungsmaterial	2114	3114	13	11.000,00	10.200,00	6.940,35	11.000,00	10.200,00	7.015,56
2/240000+828000	Erlöse aus Veranstaltungen	2116	3116	18	100,00	100,00	0,00	100,00	100,00	0,00
2/240000+829000	Essenbeitrag	2116	3116	18	0,00	0,00	729,75	0,00	0,00	1.177,38
<b>SU 21 / 31</b>	<b>Summe Erträge / Einzahlungen operative Gebarung</b>				<b>46.000,00</b>	<b>47.800,00</b>	<b>35.068,17</b>	<b>46.000,00</b>	<b>47.800,00</b>	<b>35.243,77</b>
1/240000-400000	Geringwert.Wirtschaftsgüter < € 363	2221	3221	23	500,00	500,00	863,07	500,00	500,00	863,07
1/240000-430000	Lebensmittel	2221	3221	23	14.500,00	17.500,00	12.302,91	14.500,00	17.500,00	12.302,91
1/240000-451000	Beheizung	2221	3221	23	3.200,00	3.200,00	2.982,81	3.200,00	3.200,00	2.982,81
1/240000-454000	Reinigungsmittel	2221	3221	23	2.500,00	2.400,00	1.668,26	2.500,00	2.400,00	1.668,26
1/240000-456000	Büromaterial	2221	3221	23	3.600,00	8.700,00	7.358,00	3.600,00	8.700,00	7.358,00
1/240000-456100	Bastelmaterial	2221	3221	23	7.400,00	0,00	0,00	7.400,00	0,00	0,00
1/240000-511000	Geldbezüge der GVB in handw. Verwen	2211	3211	20	104.100,00	155.300,00	96.046,18	104.100,00	155.300,00	96.046,18
1/240000-523000	Geldbez.d. nicht ganzj.besch. Arbei	2211	3211	20	12.000,00	10.200,00	10.754,60	12.000,00	10.200,00	10.754,60
1/240000-580000	Dienstgeberbeiträge zum Ausgleichsf für Familienbeihilfen	2212	3212	20	4.500,00	6.700,00	4.165,27	4.500,00	6.700,00	4.165,27
1/240000-582000	DGB SV + MV	2212	3212	20	24.800,00	35.700,00	22.989,06	24.800,00	35.700,00	22.989,06
1/240000-591000	Dotierung von Rückstellungen für Abfertigungen	2214			800,00	800,00	799,94	0,00	0,00	0,00
1/240000-592000	Dotierung von Rückstellungen für Jubiläumszuwendungen	2214			1.900,00	1.900,00	2.202,77	0,00	0,00	0,00
1/240000-600000	Beleuchtung	2222	3222	24	4.400,00	1.900,00	714,57	4.400,00	1.900,00	714,57
1/240000-614000	Instandhaltung der Gebäude	2224	3224	24	10.400,00	10.200,00	3.323,30	10.400,00	10.200,00	3.323,30
1/240000-631000	Telefongebühren	2222	3222	24	1.000,00	1.300,00	552,04	1.000,00	1.300,00	552,04
1/240000-670000	Versicherungen	2222	3222	24	1.500,00	1.400,00	1.157,74	1.500,00	1.400,00	1.178,57
1/240000-680000	Planmäßige Abschreibung	2226			74.700,00	74.700,00	74.739,60	0,00	0,00	0,00
1/240000-711000	Gebühr für Benütz. v. Gde.Einricht und Anlagen gem. FAG (Ausgaben)	2225	3225	24	3.800,00	3.900,00	3.328,89	3.800,00	3.900,00	3.328,89
1/240000-724000	Reisegebühren	2225	3225	24	0,00	100,00	0,00	0,00	100,00	0,00
<b>SU 22 / 32</b>	<b>Summe Aufwendungen / Auszahlungen operative Gebarung</b>				<b>275.600,00</b>	<b>336.400,00</b>	<b>245.949,01</b>	<b>198.200,00</b>	<b>259.000,00</b>	<b>168.227,53</b>
<b>SA 0 / SA 1</b>	<b>(0) Nettoergebnis (21 - 22) / (1) Geldfluss operative Gebarung (31 - 32)</b>				<b>-229.600,00</b>	<b>-288.600,00</b>	<b>-210.880,84</b>	<b>-152.200,00</b>	<b>-211.200,00</b>	<b>-132.983,76</b>
<b>SU 23</b>	<b>Summe Haushaltsrücklagen</b>				<b>0,00</b>	<b>0,00</b>	<b>0,00</b>	<b>0,00</b>	<b>0,00</b>	<b>0,00</b>
<b>SA00</b>	<b>Nettoergebnis nach Zuw./Entn. Haushaltsrücklagen (Saldo 0 +/- SU23)</b>				<b>-229.600,00</b>	<b>-288.600,00</b>	<b>-210.880,84</b>			
<b>Investive Gebarung</b>										
<b>SU 33</b>	<b>Summe Einzahlungen investive Gebarung</b>							<b>0,00</b>	<b>0,00</b>	<b>0,00</b>
1/240000-042000	Anschaffungen von Möbel und Spiele		3415	2 41	0,00	0,00	0,00	1.600,00	1.500,00	0,00
<b>SU 34</b>	<b>Summe Auszahlungen investive Gebarung</b>							<b>1.600,00</b>	<b>1.500,00</b>	<b>0,00</b>
<b>SA2</b>	<b>Saldo (2) Geldfluss aus der Investiven Gebarung (33 - 34)</b>							<b>-1.600,00</b>	<b>-1.500,00</b>	<b>0,00</b>
<b>SA3</b>	<b>Saldo (3) Nettofinanzierungssaldo (Saldo 1 + Saldo 2)</b>							<b>-153.800,00</b>	<b>-212.700,00</b>	<b>-132.983,76</b>
<b>Finanzierungstätigkeit</b>										
<b>SU 35</b>	<b>Summe Einzahlungen aus der Finanzierungstätigkeit</b>							<b>0,00</b>	<b>0,00</b>	<b>0,00</b>

		MVAG		VC QU	Ergebnisvoranschlag			Finanzierungsvoranschlag		
		EH	FH		VA 2023	VA 2022	RA 2021	VA 2023	VA 2022	RA 2021
1/240000-344100	Tilgung von Darlehen		3611	64	0,00	0,00	0,00	0,00	3.600,00	3.488,22
<b>SU 36</b>	<b>Summe Auszahlungen aus der Finanzierungstätigkeit</b>							<b>0,00</b>	<b>3.600,00</b>	<b>3.488,22</b>
<b>SA4</b>	<b>Saldo (4) Geldfluss aus der Finanzierungstätigkeit (35 – 36)</b>							<b>0,00</b>	<b>-3.600,00</b>	<b>-3.488,22</b>
<b>SA5</b>	<b>Saldo (5) Geldfluss aus der voranschlagswirksamen Gebarung (Saldo 3 + Saldo 4)</b>							<b>-153.800,00</b>	<b>-216.300,00</b>	<b>-136.471,98</b>
<b>240300</b>	<b>KIGA Ferienbetreuung</b>									
	<b>Operative Gebarung</b>									
2/240300+810000	Elternbeiträge	2114	3114	13	800,00	900,00	499,12	800,00	900,00	616,83
2/240300+810100	Essensbeitrag	2114	3114	13	0,00	100,00	0,00	0,00	100,00	0,00
2/240300+816000	Kostenbeiträge Land NÖ	2114	3114	13	3.000,00	3.000,00	130,00	3.000,00	3.000,00	130,00
<b>SU 21 / 31</b>	<b>Summe Erträge / Einzahlungen operative Gebarung</b>				<b>3.800,00</b>	<b>4.000,00</b>	<b>629,12</b>	<b>3.800,00</b>	<b>4.000,00</b>	<b>746,83</b>
1/240300-523000	Geldbezüge der nicht ganzjährig beschäftigten Arbeiter	2211	3211	20	0,00	1.100,00	0,00	0,00	1.100,00	0,00
1/240300-580000	Dienstgeberbeiträge zum Ausgleichsf für Familienbeihilfen	2212	3212	20	0,00	100,00	0,00	0,00	100,00	0,00
1/240300-582000	Sonstige Dienstgeberbeiträge zur sozialen Sicherheit	2212	3212	20	0,00	200,00	0,00	0,00	200,00	0,00
<b>SU 22 / 32</b>	<b>Summe Aufwendungen / Auszahlungen operative Gebarung</b>				<b>0,00</b>	<b>1.400,00</b>	<b>0,00</b>	<b>0,00</b>	<b>1.400,00</b>	<b>0,00</b>
<b>SA 0 / SA 1</b>	<b>(0) Nettoergebnis (21 - 22) / (1) Geldfluss operative Gebarung (31 – 32)</b>				<b>3.800,00</b>	<b>2.600,00</b>	<b>629,12</b>	<b>3.800,00</b>	<b>2.600,00</b>	<b>746,83</b>
<b>SU 23</b>	<b>Summe Haushaltsrücklagen</b>				<b>0,00</b>	<b>0,00</b>	<b>0,00</b>	<b>0,00</b>	<b>0,00</b>	<b>0,00</b>
<b>SA00</b>	<b>Nettoergebnis nach Zuw./Entn. Haushaltsrücklagen (Saldo 0 +/- SU23)</b>				<b>3.800,00</b>	<b>2.600,00</b>	<b>629,12</b>			
	<b>Investive Gebarung</b>									
<b>SU 33</b>	<b>Summe Einzahlungen investive Gebarung</b>							<b>0,00</b>	<b>0,00</b>	<b>0,00</b>
<b>SU 34</b>	<b>Summe Auszahlungen investive Gebarung</b>							<b>0,00</b>	<b>0,00</b>	<b>0,00</b>
<b>SA2</b>	<b>Saldo (2) Geldfluss aus der Investiven Gebarung (33 – 34)</b>							<b>0,00</b>	<b>0,00</b>	<b>0,00</b>
<b>SA3</b>	<b>Saldo (3) Nettofinanzierungssaldo (Saldo 1 + Saldo 2)</b>							<b>3.800,00</b>	<b>2.600,00</b>	<b>746,83</b>
	<b>Finanzierungstätigkeit</b>									
<b>SU 35</b>	<b>Summe Einzahlungen aus der Finanzierungstätigkeit</b>							<b>0,00</b>	<b>0,00</b>	<b>0,00</b>
<b>SU 36</b>	<b>Summe Auszahlungen aus der Finanzierungstätigkeit</b>							<b>0,00</b>	<b>0,00</b>	<b>0,00</b>
<b>SA4</b>	<b>Saldo (4) Geldfluss aus der Finanzierungstätigkeit (35 – 36)</b>							<b>0,00</b>	<b>0,00</b>	<b>0,00</b>
<b>SA5</b>	<b>Saldo (5) Geldfluss aus der voranschlagswirksamen Gebarung (Saldo 3 + Saldo 4)</b>							<b>3.800,00</b>	<b>2.600,00</b>	<b>746,83</b>
<b>240400</b>	<b>Kindergarten Bründlallee</b>									
	<b>Operative Gebarung</b>									
2/240400+810000	Elternbeiträge	2114	3114	13	12.200,00	12.000,00	11.035,95	12.200,00	12.000,00	11.138,57
2/240400+810100	Essensbeitrag	2114	3114	13	9.100,00	9.000,00	8.035,92	9.100,00	9.000,00	8.120,88
2/240400+810200	Bildungsmittel & Beschäftigungsmaterial	2114	3114	13	8.000,00	6.000,00	5.090,89	8.000,00	6.000,00	4.993,55
2/240400+811000	Miet- und Pachtertrag	2115	3115	14	1.500,00	0,00	0,00	1.500,00	0,00	0,00

		MVAG		VC QU	Ergebnisvoranschlag			Finanzierungsvoranschlag		
		EH	FH		VA 2023	VA 2022	RA 2021	VA 2023	VA 2022	RA 2021
2/240400+813000	Erträge aus der Auflösung von Investitionszuschüssen (Kapitaltransfers)	2127			47.800,00	47.800,00	47.767,11	0,00	0,00	0,00
2/240400+829000	Div. Rückersätze	2116	3116	18	0,00	0,00	8.953,86	0,00	0,00	9.397,22
2/240400+829100	Bildungsmittel & Beschäftigungsmaterial	2116	3116	18	0,00	0,00	19,47	0,00	0,00	19,47
2/240400+829200	Sonstige Erträge Wasserschaden Versicherung	2116	3116	18	0,00	0,00	150.092,59	0,00	0,00	150.092,59
6/240400+829960	Sonstige Erträge	2116	3116	1 18	0,00	0,00	926.160,10	0,00	0,00	926.160,10
<b>SU 21 / 31</b>	<b>Summe Erträge / Einzahlungen operative Gebarung</b>				<b>78.600,00</b>	<b>74.800,00</b>	<b>1.157.155,89</b>	<b>30.800,00</b>	<b>27.000,00</b>	<b>1.109.922,38</b>
1/240400-400000	Geringwertige Wirtschaftsgüter (GWG)	2221	3221	23	500,00	500,00	193,97	500,00	500,00	193,97
1/240400-430000	Lebensmittel	2221	3221	23	9.100,00	9.000,00	8.923,15	9.100,00	9.000,00	8.923,15
1/240400-454000	Reinigungsmittel	2221	3221	23	1.900,00	1.800,00	2.059,73	1.900,00	1.800,00	2.059,73
1/240400-456000	Büromaterial	2221	3221	23	2.600,00	6.000,00	5.894,01	2.600,00	6.000,00	5.894,01
1/240400-456100	Bastelmaterial	2221	3221	23	5.400,00	0,00	0,00	5.400,00	0,00	0,00
1/240400-511000	Geldbezüge der Vertragsbediensteten in handwerklicher Verwendung	2211	3211	20	99.200,00	105.100,00	104.867,96	99.200,00	105.100,00	104.867,96
1/240400-523000	Geldbezüge der nicht ganzjährig beschäftigten Arbeiter	2211	3211	20	11.400,00	1.700,00	4.495,77	11.400,00	1.700,00	4.495,77
1/240400-580000	Dienstgeberbeiträge zum Ausgleichsfonds für Familienbeihilfen	2212	3212	20	4.400,00	4.200,00	4.265,21	4.400,00	4.200,00	4.265,21
1/240400-582000	Sonstige Dienstgeberbeiträge zur sozialen Sicherheit	2212	3212	20	24.800,00	22.900,00	23.427,32	24.800,00	22.900,00	23.427,32
1/240400-592000	Dotierung von Rückstellungen für Jubiläumswendungen	2214			1.400,00	2.000,00	1.853,00	0,00	0,00	0,00
1/240400-600000	Energiebezüge	2222	3222	24	29.600,00	1.400,00	7.402,22	29.600,00	1.400,00	7.402,22
1/240400-614000	Instandhaltung von Gebäuden und Bauten	2224	3224	24	3.100,00	3.100,00	2.338,99	3.100,00	3.100,00	2.338,99
1/240400-614100	Instandhaltung von Gebäuden und Bauten Wasserschaden	2224	3224	24	0,00	0,00	126.923,55	0,00	0,00	126.923,55
1/240400-631000	Telekommunikationsdienste	2222	3222	24	700,00	1.200,00	653,28	700,00	1.200,00	653,28
1/240400-650000	Kreditzinsen	2241	3241	25	0,00	0,00	3.694,80	0,00	0,00	3.694,80
1/240400-670000	Versicherungen	2222	3222	24	3.000,00	2.600,00	1.282,90	3.000,00	2.600,00	2.565,81
1/240400-711000	Gebühren für die Benützung von Gemeindeeinrichtungen und Anlagen gemäß FAG	2225	3225	24	8.000,00	0,00	12.280,42	8.000,00	0,00	12.280,42
1/240400-724000	Reisegebühren	2225	3225	24	0,00	100,00	0,00	0,00	100,00	0,00
1/240400-729960	Sonstige Aufwendungen	2225	3225	24	0,00	0,00	926.160,10	0,00	0,00	926.160,10
<b>SU 22 / 32</b>	<b>Summe Aufwendungen / Auszahlungen operative Gebarung</b>				<b>205.100,00</b>	<b>161.600,00</b>	<b>1.236.716,38</b>	<b>203.700,00</b>	<b>159.600,00</b>	<b>1.236.146,29</b>
<b>SA 0 / SA 1</b>	<b>(0) Nettoergebnis (21 - 22) / (1) Geldfluss operative Gebarung (31 - 32)</b>				<b>-126.500,00</b>	<b>-86.800,00</b>	<b>-79.560,49</b>	<b>-172.900,00</b>	<b>-132.600,00</b>	<b>-126.223,91</b>
<b>SU 23</b>	<b>Summe Haushaltsrücklagen</b>				<b>0,00</b>	<b>0,00</b>	<b>0,00</b>	<b>0,00</b>	<b>0,00</b>	<b>0,00</b>
<b>SA00</b>	<b>Nettoergebnis nach Zuw./Entn. Haushaltsrücklagen (Saldo 0 +/- SU23)</b>				<b>-126.500,00</b>	<b>-86.800,00</b>	<b>-79.560,49</b>			

		MVAG		VC QU	Ergebnisvoranschlag			Finanzierungsvoranschlag		
		EH	FH		VA 2023	VA 2022	RA 2021	VA 2023	VA 2022	RA 2021
<b>Investive Gebarung</b>										
6/240400+301000	Kapitaltransfers von Ländern, Landesfonds und Landeskammern		3331	1 33	0,00	0,00	0,00	0,00	0,00	1.207.791,28
6/240400+309000	Kapitaltransfers von der Europäischen Union		3335	1 33	0,00	0,00	0,00	0,00	0,00	1.180.564,03
<b>SU 33</b>	<b>Summe Einzahlungen investive Gebarung</b>							<b>0,00</b>	<b>0,00</b>	<b>2.388.355,31</b>
5/240400-010000	Gebäude		3413	1 40	0,00	0,00	0,00	0,00	0,00	20.040,97
1/240400-042000	Amts-, Betriebs- und Geschäftsausstattung		3415	2 41	0,00	0,00	0,00	1.100,00	1.100,00	0,00
<b>SU 34</b>	<b>Summe Auszahlungen investive Gebarung</b>							<b>1.100,00</b>	<b>1.100,00</b>	<b>20.040,97</b>
<b>SA2</b>	<b>Saldo (2) Geldfluss aus der Investiven Gebarung (33 – 34)</b>							<b>-1.100,00</b>	<b>-1.100,00</b>	<b>2.368.314,34</b>
<b>SA3</b>	<b>Saldo (3) Nettofinanzierungssaldo (Saldo 1 + Saldo 2)</b>							<b>-174.000,00</b>	<b>-133.700,00</b>	<b>2.242.090,43</b>
<b>Finanzierungstätigkeit</b>										
<b>SU 35</b>	<b>Summe Einzahlungen aus der Finanzierungstätigkeit</b>							<b>0,00</b>	<b>0,00</b>	<b>0,00</b>
1/240400-344100	Tilgung V.Darlehen Gif (Land)		3611	64	0,00	0,00	0,00	0,00	0,00	2.420.000,00
<b>SU 36</b>	<b>Summe Auszahlungen aus der Finanzierungstätigkeit</b>							<b>0,00</b>	<b>0,00</b>	<b>2.420.000,00</b>
<b>SA4</b>	<b>Saldo (4) Geldfluss aus der Finanzierungstätigkeit (35 – 36)</b>							<b>0,00</b>	<b>0,00</b>	<b>-2.420.000,00</b>
<b>SA5</b>	<b>Saldo (5) Geldfluss aus der voranschlagswirksamen Gebarung (Saldo 3 + Saldo 4)</b>							<b>-174.000,00</b>	<b>-133.700,00</b>	<b>-177.909,57</b>
<b>240700</b>	<b>Kleinkindergruppe Ernstine</b>									
<b>Operative Gebarung</b>										
2/240700+828000	Rückersätze von Aufwendungen		2116	3116 18	50.000,00	50.000,00	58.197,04	50.000,00	50.000,00	58.197,04
<b>SU 21 / 31</b>	<b>Summe Erträge / Einzahlungen operative Gebarung</b>				<b>50.000,00</b>	<b>50.000,00</b>	<b>58.197,04</b>	<b>50.000,00</b>	<b>50.000,00</b>	<b>58.197,04</b>
1/240700-700000	Miet- und Pacht Aufwand		2223	3223 24	0,00	0,00	900,00	0,00	0,00	900,00
1/240700-728000	Personalkostenersätze an Dritte		2225	3225 24	79.000,00	75.000,00	88.130,00	79.000,00	75.000,00	88.130,00
<b>SU 22 / 32</b>	<b>Summe Aufwendungen / Auszahlungen operative Gebarung</b>				<b>79.000,00</b>	<b>75.000,00</b>	<b>89.030,00</b>	<b>79.000,00</b>	<b>75.000,00</b>	<b>89.030,00</b>
<b>SA 0 / SA 1</b>	<b>(0) Nettoergebnis (21 - 22) / (1) Geldfluss operative Gebarung (31 – 32)</b>				<b>-29.000,00</b>	<b>-25.000,00</b>	<b>-30.832,96</b>	<b>-29.000,00</b>	<b>-25.000,00</b>	<b>-30.832,96</b>
<b>SU 23</b>	<b>Summe Haushaltsrücklagen</b>				<b>0,00</b>	<b>0,00</b>	<b>0,00</b>	<b>0,00</b>	<b>0,00</b>	<b>0,00</b>
<b>SA00</b>	<b>Nettoergebnis nach Zuw./Entn. Haushaltsrücklagen (Saldo 0 +/- SU23)</b>				<b>-29.000,00</b>	<b>-25.000,00</b>	<b>-30.832,96</b>			
<b>Investive Gebarung</b>										
<b>SU 33</b>	<b>Summe Einzahlungen investive Gebarung</b>							<b>0,00</b>	<b>0,00</b>	<b>0,00</b>
<b>SU 34</b>	<b>Summe Auszahlungen investive Gebarung</b>							<b>0,00</b>	<b>0,00</b>	<b>0,00</b>
<b>SA2</b>	<b>Saldo (2) Geldfluss aus der Investiven Gebarung (33 – 34)</b>							<b>0,00</b>	<b>0,00</b>	<b>0,00</b>
<b>SA3</b>	<b>Saldo (3) Nettofinanzierungssaldo (Saldo 1 + Saldo 2)</b>							<b>-29.000,00</b>	<b>-25.000,00</b>	<b>-30.832,96</b>
<b>Finanzierungstätigkeit</b>										
<b>SU 35</b>	<b>Summe Einzahlungen aus der Finanzierungstätigkeit</b>							<b>0,00</b>	<b>0,00</b>	<b>0,00</b>
<b>SU 36</b>	<b>Summe Auszahlungen aus der Finanzierungstätigkeit</b>							<b>0,00</b>	<b>0,00</b>	<b>0,00</b>
<b>SA4</b>	<b>Saldo (4) Geldfluss aus der Finanzierungstätigkeit (35 – 36)</b>							<b>0,00</b>	<b>0,00</b>	<b>0,00</b>

		MVAG VC QU			Ergebnisvoranschlag			Finanzierungsvoranschlag		
		EH	FH		VA 2023	VA 2022	RA 2021	VA 2023	VA 2022	RA 2021
<b>SA5</b>	<b>Saldo (5) Geldfluss aus der voranschlagswirksamen Gebarung (Saldo 3 + Saldo 4)</b>							<b>-29.000,00</b>	<b>-25.000,00</b>	<b>-30.832,96</b>
<b>240800</b>	<b>Kiga Bründlallee Zubau</b>									
	<b>Operative Gebarung</b>									
6/240800+829910	Sonstige Erträge, Zuführung aus operativer Gebarung	2116	3116	1 18	0,00	0,00	10.681,67	0,00	0,00	10.681,67
<b>SU 21 / 31</b>	<b>Summe Erträge / Einzahlungen operative Gebarung</b>				<b>0,00</b>	<b>0,00</b>	<b>10.681,67</b>	<b>0,00</b>	<b>0,00</b>	<b>10.681,67</b>
1/240800-650000	Zinsen für Finanzschulden in Euro	2241	3241	25	3.500,00	0,00	0,00	3.500,00	0,00	0,00
1/240800-680000	Planmäßige Abschreibung	2226			8.300,00	0,00	1.014,32	0,00	0,00	0,00
1/240800-729910	Sonstige Aufwendungen, Zuführung an investive Gebarung	2225	3225	24	0,00	0,00	10.681,67	0,00	0,00	10.681,67
<b>SU 22 / 32</b>	<b>Summe Aufwendungen / Auszahlungen operative Gebarung</b>				<b>11.800,00</b>	<b>0,00</b>	<b>11.695,99</b>	<b>3.500,00</b>	<b>0,00</b>	<b>10.681,67</b>
<b>SA 0 / SA 1</b>	<b>(0) Nettoergebnis (21 - 22) / (1) Geldfluss operative Gebarung (31 - 32)</b>				<b>-11.800,00</b>	<b>0,00</b>	<b>-1.014,32</b>	<b>-3.500,00</b>	<b>0,00</b>	<b>0,00</b>
<b>SU 23</b>	<b>Summe Haushaltsrücklagen</b>				<b>0,00</b>	<b>0,00</b>	<b>0,00</b>	<b>0,00</b>	<b>0,00</b>	<b>0,00</b>
<b>SA00</b>	<b>Nettoergebnis nach Zuw./Entn. Haushaltsrücklagen (Saldo 0 +/- SU23)</b>				<b>-11.800,00</b>	<b>0,00</b>	<b>-1.014,32</b>			
	<b>Investive Gebarung</b>									
6/240800+301000	Kapitaltransfers von Ländern, Landesfonds und Landeskammern		3331	1 33	0,00	0,00	0,00	0,00	250.000,00	0,00
<b>SU 33</b>	<b>Summe Einzahlungen investive Gebarung</b>							<b>0,00</b>	<b>250.000,00</b>	<b>0,00</b>
5/240800-010000	Gebäude und Bauten		3413	1 40	0,00	0,00	0,00	200.000,00	1.001.000,00	10.681,67
<b>SU 34</b>	<b>Summe Auszahlungen investive Gebarung</b>							<b>200.000,00</b>	<b>1.001.000,00</b>	<b>10.681,67</b>
<b>SA2</b>	<b>Saldo (2) Geldfluss aus der Investiven Gebarung (33 - 34)</b>							<b>-200.000,00</b>	<b>-751.000,00</b>	<b>-10.681,67</b>
<b>SA3</b>	<b>Saldo (3) Nettofinanzierungssaldo (Saldo 1 + Saldo 2)</b>							<b>-203.500,00</b>	<b>-751.000,00</b>	<b>-10.681,67</b>
	<b>Finanzierungstätigkeit</b>									
6/240800+346000	Investitionsdarlehen von Finanzunternehmen		3514	1 55	0,00	0,00	0,00	200.000,00	751.000,00	0,00
<b>SU 35</b>	<b>Summe Einzahlungen aus der Finanzierungstätigkeit</b>							<b>200.000,00</b>	<b>751.000,00</b>	<b>0,00</b>
1/240800-346000	Investitionsdarlehen von Finanzunternehmen		3614	65	0,00	0,00	0,00	50.000,00	0,00	0,00
<b>SU 36</b>	<b>Summe Auszahlungen aus der Finanzierungstätigkeit</b>							<b>50.000,00</b>	<b>0,00</b>	<b>0,00</b>
<b>SA4</b>	<b>Saldo (4) Geldfluss aus der Finanzierungstätigkeit (35 - 36)</b>							<b>150.000,00</b>	<b>751.000,00</b>	<b>0,00</b>
<b>SA5</b>	<b>Saldo (5) Geldfluss aus der voranschlagswirksamen Gebarung (Saldo 3 + Saldo 4)</b>							<b>-53.500,00</b>	<b>0,00</b>	<b>-10.681,67</b>
<b>240900</b>	<b>Kindergarten Eleonorenweg Sanierung</b>									
	<b>Operative Gebarung</b>									
<b>SU 21 / 31</b>	<b>Summe Erträge / Einzahlungen operative Gebarung</b>				<b>0,00</b>	<b>0,00</b>	<b>0,00</b>	<b>0,00</b>	<b>0,00</b>	<b>0,00</b>
<b>SU 22 / 32</b>	<b>Summe Aufwendungen / Auszahlungen operative Gebarung</b>				<b>0,00</b>	<b>0,00</b>	<b>0,00</b>	<b>0,00</b>	<b>0,00</b>	<b>0,00</b>
<b>SA 0 / SA 1</b>	<b>(0) Nettoergebnis (21 - 22) / (1) Geldfluss operative Gebarung (31 - 32)</b>				<b>0,00</b>	<b>0,00</b>	<b>0,00</b>	<b>0,00</b>	<b>0,00</b>	<b>0,00</b>
<b>SU 23</b>	<b>Summe Haushaltsrücklagen</b>				<b>0,00</b>	<b>0,00</b>	<b>0,00</b>	<b>0,00</b>	<b>0,00</b>	<b>0,00</b>

		MVAG		VC QU	Ergebnisvoranschlag			Finanzierungsvoranschlag		
		EH	FH		VA 2023	VA 2022	RA 2021	VA 2023	VA 2022	RA 2021
<b>SA00</b>	<b>Nettoergebnis nach Zuw./Entn. Haushaltsrücklagen (Saldo 0 +/- SU23)</b>				<b>0,00</b>	<b>0,00</b>	<b>0,00</b>			
<b>Investive Gebarung</b>										
<b>SU 33</b>	<b>Summe Einzahlungen investive Gebarung</b>							<b>0,00</b>	<b>0,00</b>	<b>0,00</b>
5/240900-010000	Gebäude und Bauten	3413	1	40	0,00	0,00	0,00	200.000,00	0,00	0,00
<b>SU 34</b>	<b>Summe Auszahlungen investive Gebarung</b>							<b>200.000,00</b>	<b>0,00</b>	<b>0,00</b>
<b>SA2</b>	<b>Saldo (2) Geldfluss aus der Investiven Gebarung (33 – 34)</b>							<b>-200.000,00</b>	<b>0,00</b>	<b>0,00</b>
<b>SA3</b>	<b>Saldo (3) Nettofinanzierungssaldo (Saldo 1 + Saldo 2)</b>							<b>-200.000,00</b>	<b>0,00</b>	<b>0,00</b>
<b>Finanzierungstätigkeit</b>										
6/240900+346000	Investitionsdarlehen von Finanzunternehmen	3514	1	55	0,00	0,00	0,00	200.000,00	0,00	0,00
<b>SU 35</b>	<b>Summe Einzahlungen aus der Finanzierungstätigkeit</b>							<b>200.000,00</b>	<b>0,00</b>	<b>0,00</b>
<b>SU 36</b>	<b>Summe Auszahlungen aus der Finanzierungstätigkeit</b>							<b>0,00</b>	<b>0,00</b>	<b>0,00</b>
<b>SA4</b>	<b>Saldo (4) Geldfluss aus der Finanzierungstätigkeit (35 – 36)</b>							<b>200.000,00</b>	<b>0,00</b>	<b>0,00</b>
<b>SA5</b>	<b>Saldo (5) Geldfluss aus der voranschlagswirksamen Gebarung (Saldo 3 + Saldo 4)</b>							<b>0,00</b>	<b>0,00</b>	<b>0,00</b>
<b>25</b>	<b>Außerschulische Jugendberziehung</b>									
<b>259</b>	<b>Sonstige Einrichtungen und Maßnahmen</b>									
<b>259000</b>	<b>Sonstige Einrichtungen und Massnahm</b>									
<b>Operative Gebarung</b>										
<b>SU 21 / 31</b>	<b>Summe Erträge / Einzahlungen operative Gebarung</b>				<b>0,00</b>	<b>0,00</b>	<b>0,00</b>	<b>0,00</b>	<b>0,00</b>	<b>0,00</b>
1/259000-757000	Subventionen z. Jugendförderung	2234	3234	27	2.500,00	2.500,00	0,00	2.500,00	2.500,00	0,00
<b>SU 22 / 32</b>	<b>Summe Aufwendungen / Auszahlungen operative Gebarung</b>				<b>2.500,00</b>	<b>2.500,00</b>	<b>0,00</b>	<b>2.500,00</b>	<b>2.500,00</b>	<b>0,00</b>
<b>SA 0 / SA 1</b>	<b>(0) Nettoergebnis (21 - 22) / (1) Geldfluss operative Gebarung (31 – 32)</b>				<b>-2.500,00</b>	<b>-2.500,00</b>	<b>0,00</b>	<b>-2.500,00</b>	<b>-2.500,00</b>	<b>0,00</b>
<b>SU 23</b>	<b>Summe Haushaltsrücklagen</b>				<b>0,00</b>	<b>0,00</b>	<b>0,00</b>	<b>0,00</b>	<b>0,00</b>	<b>0,00</b>
<b>SA00</b>	<b>Nettoergebnis nach Zuw./Entn. Haushaltsrücklagen (Saldo 0 +/- SU23)</b>				<b>-2.500,00</b>	<b>-2.500,00</b>	<b>0,00</b>			
<b>Investive Gebarung</b>										
<b>SU 33</b>	<b>Summe Einzahlungen investive Gebarung</b>							<b>0,00</b>	<b>0,00</b>	<b>0,00</b>
<b>SU 34</b>	<b>Summe Auszahlungen investive Gebarung</b>							<b>0,00</b>	<b>0,00</b>	<b>0,00</b>
<b>SA2</b>	<b>Saldo (2) Geldfluss aus der Investiven Gebarung (33 – 34)</b>							<b>0,00</b>	<b>0,00</b>	<b>0,00</b>
<b>SA3</b>	<b>Saldo (3) Nettofinanzierungssaldo (Saldo 1 + Saldo 2)</b>							<b>-2.500,00</b>	<b>-2.500,00</b>	<b>0,00</b>
<b>Finanzierungstätigkeit</b>										
<b>SU 35</b>	<b>Summe Einzahlungen aus der Finanzierungstätigkeit</b>							<b>0,00</b>	<b>0,00</b>	<b>0,00</b>
<b>SU 36</b>	<b>Summe Auszahlungen aus der Finanzierungstätigkeit</b>							<b>0,00</b>	<b>0,00</b>	<b>0,00</b>
<b>SA4</b>	<b>Saldo (4) Geldfluss aus der Finanzierungstätigkeit (35 – 36)</b>							<b>0,00</b>	<b>0,00</b>	<b>0,00</b>
<b>SA5</b>	<b>Saldo (5) Geldfluss aus der voranschlagswirksamen Gebarung (Saldo 3 + Saldo 4)</b>							<b>-2.500,00</b>	<b>-2.500,00</b>	<b>0,00</b>

		MVAG		VC QU	Ergebnisvoranschlag			Finanzierungsvoranschlag		
		EH	FH		VA 2023	VA 2022	RA 2021	VA 2023	VA 2022	RA 2021
<b>26</b>	<b>Sport und außerschulische Leibeserziehung</b>									
<b>262</b>	<b>Sportplätze</b>									
<b>262000</b>	<b>Sportplätze</b>									
<b>Operative Gebarung</b>										
2/262000+813000	Erträge aus der Auflösung von Investitionszuschüssen (Kapitaltransfers)	2127			1.000,00	0,00	480,99	0,00	0,00	0,00
2/262000+829000	Bürgerbeteiligung PV-Anlage	2116	3116	18	0,00	0,00	-21.060,00	0,00	0,00	-21.060,00
2/262000+829100	Werbeeinschaltung	2116	3116	18	2.500,00	0,00	2.500,00	2.500,00	0,00	2.500,00
6/262000+871000	Bedarfszuweisungen Land	2121	3121	1 33	0,00	0,00	50.000,00	0,00	0,00	50.000,00
2/262000+871000	Kapitaltransfers aus Gemeinde-Bedarfszuweisungsmittel	2121	3121	33	0,00	0,00	5.000,00	0,00	0,00	5.000,00
<b>SU 21 / 31</b>	<b>Summe Erträge / Einzahlungen operative Gebarung</b>				<b>3.500,00</b>	<b>0,00</b>	<b>36.920,99</b>	<b>2.500,00</b>	<b>0,00</b>	<b>36.440,00</b>
1/262000-600000	Strom	2222	3222	24	0,00	0,00	24,00	0,00	0,00	24,00
1/262000-613000	Instandhaltung d.Sportanlagen	2224	3224	24	1.000,00	10.000,00	1.415,04	1.000,00	10.000,00	1.415,04
1/262000-650000	Kreditzinsen	2241	3241	25	900,00	900,00	315,90	900,00	900,00	315,90
1/262000-670000	Versicherungen	2222	3222	24	2.200,00	1.800,00	1.773,75	2.200,00	1.800,00	1.804,58
1/262000-680000	Planmäßige Abschreibung	2226			38.100,00	37.100,00	37.062,55	0,00	0,00	0,00
1/262000-711000	Gebühr für Benütz. v. Gde. Einricht und Anlagen gem FAG (Ausgaben)	2225	3225	24	0,00	2.100,00	0,00	0,00	2.100,00	0,00
1/262000-722000	Rückerstattung Bürgerbeteiligung PV Anlage	2225	3225	24	0,00	2.400,00	0,00	0,00	2.400,00	0,00
<b>SU 22 / 32</b>	<b>Summe Aufwendungen / Auszahlungen operative Gebarung</b>				<b>42.200,00</b>	<b>54.300,00</b>	<b>40.591,24</b>	<b>4.100,00</b>	<b>17.200,00</b>	<b>3.559,52</b>
<b>SA 0 / SA 1</b>	<b>(0) Nettoergebnis (21 - 22) / (1) Geldfluss operative Gebarung (31 – 32)</b>				<b>-38.700,00</b>	<b>-54.300,00</b>	<b>-3.670,25</b>	<b>-1.600,00</b>	<b>-17.200,00</b>	<b>32.880,48</b>
<b>SU 23</b>	<b>Summe Haushaltsrücklagen</b>				<b>0,00</b>	<b>0,00</b>	<b>0,00</b>	<b>0,00</b>	<b>0,00</b>	<b>0,00</b>
<b>SA00</b>	<b>Nettoergebnis nach Zuw./Entn. Haushaltsrücklagen (Saldo 0 +/- SU23)</b>				<b>-38.700,00</b>	<b>-54.300,00</b>	<b>-3.670,25</b>			
<b>Investive Gebarung</b>										
6/262000+307000	Kapitaltransfers von privaten Haushalten und privaten Organisationen ohne Erwerbszweck und andere	3334	1 34		0,00	0,00	0,00	0,00	0,00	14.429,60
<b>SU 33</b>	<b>Summe Einzahlungen investive Gebarung</b>							<b>0,00</b>	<b>0,00</b>	<b>14.429,60</b>
1/262000-001000	Sportplätze	3412	2 40		0,00	0,00	0,00	0,00	100,00	0,00
1/262000-010000	Gebäude	3413	2 40		0,00	0,00	0,00	3.100,00	3.100,00	0,00
<b>SU 34</b>	<b>Summe Auszahlungen investive Gebarung</b>							<b>3.100,00</b>	<b>3.200,00</b>	<b>0,00</b>
<b>SA2</b>	<b>Saldo (2) Geldfluss aus der Investiven Gebarung (33 – 34)</b>							<b>-3.100,00</b>	<b>-3.200,00</b>	<b>14.429,60</b>
<b>SA3</b>	<b>Saldo (3) Nettofinanzierungssaldo (Saldo 1 + Saldo 2)</b>							<b>-4.700,00</b>	<b>-20.400,00</b>	<b>47.310,08</b>
<b>Finanzierungstätigkeit</b>										
2/262000+347000	Investitionsdarlehen von Unternehmen (ohne Finanzunternehmen) und anderen	3513	55		0,00	0,00	0,00	0,00	0,00	21.060,00
<b>SU 35</b>	<b>Summe Einzahlungen aus der Finanzierungstätigkeit</b>							<b>0,00</b>	<b>0,00</b>	<b>21.060,00</b>

		MVAG		VC QU	Ergebnisvoranschlag			Finanzierungsvoranschlag		
		EH	FH		VA 2023	VA 2022	RA 2021	VA 2023	VA 2022	RA 2021
1/262000-347000	Investitionsdarlehen von Unternehmen (ohne Finanzunternehmen) und anderen	3613		65	0,00	0,00	0,00	2.300,00	2.300,00	1.967,94
<b>SU 36</b>	<b>Summe Auszahlungen aus der Finanzierungstätigkeit</b>							<b>2.300,00</b>	<b>2.300,00</b>	<b>1.967,94</b>
<b>SA4</b>	<b>Saldo (4) Geldfluss aus der Finanzierungstätigkeit (35 – 36)</b>							<b>-2.300,00</b>	<b>-2.300,00</b>	<b>19.092,06</b>
<b>SA5</b>	<b>Saldo (5) Geldfluss aus der voranschlagswirksamen Gebarung (Saldo 3 + Saldo 4)</b>							<b>-7.000,00</b>	<b>-22.700,00</b>	<b>66.402,14</b>
<b>269</b>	<b>Sonstige Einrichtungen und Maßnahmen</b>									
<b>269000</b>	<b>Sonstige Einrichtungen und Maßnahme</b>									
<b>Operative Gebarung</b>										
<b>SU 21 / 31</b>	<b>Summe Erträge / Einzahlungen operative Gebarung</b>				<b>0,00</b>	<b>0,00</b>	<b>0,00</b>	<b>0,00</b>	<b>0,00</b>	<b>0,00</b>
1/269000-729000	Sonst. Sporteinrichtungen u. Maßnah	2225	3225	24	400,00	400,00	0,00	400,00	400,00	0,00
1/269000-757000	Subventionen an Vereine	2234	3234	27	7.300,00	15.600,00	7.822,00	7.300,00	15.600,00	7.822,00
<b>SU 22 / 32</b>	<b>Summe Aufwendungen / Auszahlungen operative Gebarung</b>				<b>7.700,00</b>	<b>16.000,00</b>	<b>7.822,00</b>	<b>7.700,00</b>	<b>16.000,00</b>	<b>7.822,00</b>
<b>SA 0 / SA 1</b>	<b>(0) Nettoergebnis (21 - 22) / (1) Geldfluss operative Gebarung (31 – 32)</b>				<b>-7.700,00</b>	<b>-16.000,00</b>	<b>-7.822,00</b>	<b>-7.700,00</b>	<b>-16.000,00</b>	<b>-7.822,00</b>
<b>SU 23</b>	<b>Summe Haushaltsrücklagen</b>				<b>0,00</b>	<b>0,00</b>	<b>0,00</b>	<b>0,00</b>	<b>0,00</b>	<b>0,00</b>
<b>SA00</b>	<b>Nettoergebnis nach Zuw./Entn. Haushaltsrücklagen (Saldo 0 +/- SU23)</b>				<b>-7.700,00</b>	<b>-16.000,00</b>	<b>-7.822,00</b>			
<b>Investive Gebarung</b>										
<b>SU 33</b>	<b>Summe Einzahlungen investive Gebarung</b>							<b>0,00</b>	<b>0,00</b>	<b>0,00</b>
<b>SU 34</b>	<b>Summe Auszahlungen investive Gebarung</b>							<b>0,00</b>	<b>0,00</b>	<b>0,00</b>
<b>SA2</b>	<b>Saldo (2) Geldfluss aus der Investiven Gebarung (33 – 34)</b>							<b>0,00</b>	<b>0,00</b>	<b>0,00</b>
<b>SA3</b>	<b>Saldo (3) Nettofinanzierungssaldo (Saldo 1 + Saldo 2)</b>							<b>-7.700,00</b>	<b>-16.000,00</b>	<b>-7.822,00</b>
<b>Finanzierungstätigkeit</b>										
<b>SU 35</b>	<b>Summe Einzahlungen aus der Finanzierungstätigkeit</b>							<b>0,00</b>	<b>0,00</b>	<b>0,00</b>
<b>SU 36</b>	<b>Summe Auszahlungen aus der Finanzierungstätigkeit</b>							<b>0,00</b>	<b>0,00</b>	<b>0,00</b>
<b>SA4</b>	<b>Saldo (4) Geldfluss aus der Finanzierungstätigkeit (35 – 36)</b>							<b>0,00</b>	<b>0,00</b>	<b>0,00</b>
<b>SA5</b>	<b>Saldo (5) Geldfluss aus der voranschlagswirksamen Gebarung (Saldo 3 + Saldo 4)</b>							<b>-7.700,00</b>	<b>-16.000,00</b>	<b>-7.822,00</b>
<b>27</b>	<b>Erwachsenenbildung</b>									
<b>270</b>	<b>Volkshochschulen</b>									
<b>270000</b>	<b>Volkshochschulen</b>									
<b>Operative Gebarung</b>										
<b>SU 21 / 31</b>	<b>Summe Erträge / Einzahlungen operative Gebarung</b>				<b>0,00</b>	<b>0,00</b>	<b>0,00</b>	<b>0,00</b>	<b>0,00</b>	<b>0,00</b>
1/270000-728000	Entgelte für Kurse, Mieten	2225	3225	24	200,00	500,00	0,00	200,00	500,00	0,00
1/270000-757000	Subvention an Heimatwerk	2234	3234	27	0,00	100,00	0,00	0,00	100,00	0,00
<b>SU 22 / 32</b>	<b>Summe Aufwendungen / Auszahlungen operative Gebarung</b>				<b>200,00</b>	<b>600,00</b>	<b>0,00</b>	<b>200,00</b>	<b>600,00</b>	<b>0,00</b>
<b>SA 0 / SA 1</b>	<b>(0) Nettoergebnis (21 - 22) / (1) Geldfluss operative Gebarung (31 – 32)</b>				<b>-200,00</b>	<b>-600,00</b>	<b>0,00</b>	<b>-200,00</b>	<b>-600,00</b>	<b>0,00</b>
<b>SU 23</b>	<b>Summe Haushaltsrücklagen</b>				<b>0,00</b>	<b>0,00</b>	<b>0,00</b>	<b>0,00</b>	<b>0,00</b>	<b>0,00</b>



		MVAG VC QU			Ergebnisvoranschlag			Finanzierungsvoranschlag		
		EH	FH		VA 2023	VA 2022	RA 2021	VA 2023	VA 2022	RA 2021
<b>SA00</b>	<b>Nettoergebnis nach Zuw./Entn. Haushaltsrücklagen (Saldo 0 +/- SU23)</b>				<b>-200,00</b>	<b>-600,00</b>	<b>0,00</b>			
<b>Investive Gebarung</b>										
<b>SU 33</b>	<b>Summe Einzahlungen investive Gebarung</b>							<b>0,00</b>	<b>0,00</b>	<b>0,00</b>
<b>SU 34</b>	<b>Summe Auszahlungen investive Gebarung</b>							<b>0,00</b>	<b>0,00</b>	<b>0,00</b>
<b>SA2</b>	<b>Saldo (2) Geldfluss aus der Investiven Gebarung (33 – 34)</b>							<b>0,00</b>	<b>0,00</b>	<b>0,00</b>
<b>SA3</b>	<b>Saldo (3) Nettofinanzierungssaldo (Saldo 1 + Saldo 2)</b>							<b>-200,00</b>	<b>-600,00</b>	<b>0,00</b>
<b>Finanzierungstätigkeit</b>										
<b>SU 35</b>	<b>Summe Einzahlungen aus der Finanzierungstätigkeit</b>							<b>0,00</b>	<b>0,00</b>	<b>0,00</b>
<b>SU 36</b>	<b>Summe Auszahlungen aus der Finanzierungstätigkeit</b>							<b>0,00</b>	<b>0,00</b>	<b>0,00</b>
<b>SA4</b>	<b>Saldo (4) Geldfluss aus der Finanzierungstätigkeit (35 – 36)</b>							<b>0,00</b>	<b>0,00</b>	<b>0,00</b>
<b>SA5</b>	<b>Saldo (5) Geldfluss aus der voranschlagswirksamen Gebarung (Saldo 3 + Saldo 4)</b>							<b>-200,00</b>	<b>-600,00</b>	<b>0,00</b>
<b>273</b>	<b>Volksbüchereien</b>									
<b>273000</b>	<b>Volksbüchereien</b>									
<b>Operative Gebarung</b>										
2/273000+810000	Entlehnungsgebühren	2114	3114	13	0,00	200,00	0,00	0,00	200,00	0,00
<b>SU 21 / 31</b>	<b>Summe Erträge / Einzahlungen operative Gebarung</b>				<b>0,00</b>	<b>200,00</b>	<b>0,00</b>	<b>0,00</b>	<b>200,00</b>	<b>0,00</b>
1/273000-457000	Ankauf von Büchern	2221	3221	23	2.000,00	1.800,00	2.958,24	2.000,00	1.800,00	2.958,24
1/273000-614000	Instandhaltung von Gebäuden	2224	3224	24	500,00	500,00	0,00	500,00	500,00	0,00
1/273000-631000	Telefongebühren	2222	3222	24	300,00	300,00	394,90	300,00	300,00	394,90
<b>SU 22 / 32</b>	<b>Summe Aufwendungen / Auszahlungen operative Gebarung</b>				<b>2.800,00</b>	<b>2.600,00</b>	<b>3.353,14</b>	<b>2.800,00</b>	<b>2.600,00</b>	<b>3.353,14</b>
<b>SA 0 / SA 1</b>	<b>(0) Nettoergebnis (21 - 22) / (1) Geldfluss operative Gebarung (31 – 32)</b>				<b>-2.800,00</b>	<b>-2.400,00</b>	<b>-3.353,14</b>	<b>-2.800,00</b>	<b>-2.400,00</b>	<b>-3.353,14</b>
<b>SU 23</b>	<b>Summe Haushaltsrücklagen</b>				<b>0,00</b>	<b>0,00</b>	<b>0,00</b>	<b>0,00</b>	<b>0,00</b>	<b>0,00</b>
<b>SA00</b>	<b>Nettoergebnis nach Zuw./Entn. Haushaltsrücklagen (Saldo 0 +/- SU23)</b>				<b>-2.800,00</b>	<b>-2.400,00</b>	<b>-3.353,14</b>			
<b>Investive Gebarung</b>										
<b>SU 33</b>	<b>Summe Einzahlungen investive Gebarung</b>							<b>0,00</b>	<b>0,00</b>	<b>0,00</b>
<b>SU 34</b>	<b>Summe Auszahlungen investive Gebarung</b>							<b>0,00</b>	<b>0,00</b>	<b>0,00</b>
<b>SA2</b>	<b>Saldo (2) Geldfluss aus der Investiven Gebarung (33 – 34)</b>							<b>0,00</b>	<b>0,00</b>	<b>0,00</b>
<b>SA3</b>	<b>Saldo (3) Nettofinanzierungssaldo (Saldo 1 + Saldo 2)</b>							<b>-2.800,00</b>	<b>-2.400,00</b>	<b>-3.353,14</b>
<b>Finanzierungstätigkeit</b>										
<b>SU 35</b>	<b>Summe Einzahlungen aus der Finanzierungstätigkeit</b>							<b>0,00</b>	<b>0,00</b>	<b>0,00</b>
<b>SU 36</b>	<b>Summe Auszahlungen aus der Finanzierungstätigkeit</b>							<b>0,00</b>	<b>0,00</b>	<b>0,00</b>
<b>SA4</b>	<b>Saldo (4) Geldfluss aus der Finanzierungstätigkeit (35 – 36)</b>							<b>0,00</b>	<b>0,00</b>	<b>0,00</b>
<b>SA5</b>	<b>Saldo (5) Geldfluss aus der voranschlagswirksamen Gebarung (Saldo 3 + Saldo 4)</b>							<b>-2.800,00</b>	<b>-2.400,00</b>	<b>-3.353,14</b>

	MVAG	VC QU	Ergebnisvoranschlag			Finanzierungsvoranschlag				
			EH	FH	VA 2023	VA 2022	RA 2021	VA 2023	VA 2022	RA 2021
<b>28</b>										
<b>282</b>										
<b>282000</b>										
<b>Operative Gebarung</b>										
<b>SU 21 / 31</b>										
<b>SU 21 / 31</b>										
<b>1/282000-768000</b>										
<b>SU 22 / 32</b>										
<b>SA 0 / SA 1</b>										
<b>SU 23</b>										
<b>SA00</b>										
<b>Investive Gebarung</b>										
<b>SU 33</b>										
<b>SU 34</b>										
<b>SA2</b>										
<b>SA3</b>										
<b>Finanzierungstätigkeit</b>										
<b>SU 35</b>										
<b>SU 36</b>										
<b>SA4</b>										
<b>SA5</b>										

		MVAG		VC QU	Ergebnisvoranschlag			Finanzierungsvoranschlag		
		EH	FH		VA 2023	VA 2022	RA 2021	VA 2023	VA 2022	RA 2021
<b>3 Kunst, Kultur und Kultus</b>										
<b>32</b>	<b>Musik und darstellende Kunst</b>									
<b>320</b>	<b>Ausbildung in Musik und darstellender Kunst</b>									
<b>320000</b>	<b>Ausbildung in Musik und darstellend Kunst</b>									
<b>Operative Gebarung</b>										
2/320000+816000	Betriebskostenvergütung Musikschule	2114	3114	13	7.100,00	6.900,00	7.018,00	7.100,00	6.900,00	7.018,00
<b>SU 21 / 31</b>	<b>Summe Erträge / Einzahlungen operative Gebarung</b>				<b>7.100,00</b>	<b>6.900,00</b>	<b>7.018,00</b>	<b>7.100,00</b>	<b>6.900,00</b>	<b>7.018,00</b>
1/320000-451000	Beheizung	2221	3221	23	4.300,00	4.200,00	4.100,00	4.300,00	4.200,00	4.100,00
1/320000-454000	Reinigungsmittel	2221	3221	23	400,00	400,00	400,00	400,00	400,00	400,00
1/320000-511000	Geldbezüge VB II	2211	3211	20	6.600,00	5.500,00	5.826,33	6.600,00	5.500,00	5.826,33
1/320000-580000	Dienstgeberbeiträge zum Ausgleichsf für Familienbeihilfen	2212	3212	20	300,00	400,00	224,88	300,00	400,00	224,88
1/320000-582000	DGB SV + MV	2212	3212	20	1.400,00	1.100,00	1.245,30	1.400,00	1.100,00	1.245,30
1/320000-600000	Beleuchtung	2222	3222	24	4.800,00	1.200,00	1.200,00	4.800,00	1.200,00	1.200,00
1/320000-670000	Versicherungen	2222	3222	24	400,00	400,00	400,00	400,00	400,00	400,00
1/320000-711000	Gebühr für die Benütz. v. Gde.Einr. und Anlagen gem. FAG (Ausgaben)	2225	3225	24	2.300,00	2.200,00	2.200,00	2.300,00	2.200,00	2.200,00
1/320000-752000	Musikschulbeiträge (Gemeindebeitrag	2231	3231	26	66.800,00	62.600,00	43.546,05	66.800,00	62.600,00	43.546,05
<b>SU 22 / 32</b>	<b>Summe Aufwendungen / Auszahlungen operative Gebarung</b>				<b>87.300,00</b>	<b>78.000,00</b>	<b>59.142,56</b>	<b>87.300,00</b>	<b>78.000,00</b>	<b>59.142,56</b>
<b>SA 0 / SA 1</b>	<b>(0) Nettoergebnis (21 - 22) / (1) Geldfluss operative Gebarung (31 - 32)</b>				<b>-80.200,00</b>	<b>-71.100,00</b>	<b>-52.124,56</b>	<b>-80.200,00</b>	<b>-71.100,00</b>	<b>-52.124,56</b>
<b>SU 23</b>	<b>Summe Haushaltsrücklagen</b>				<b>0,00</b>	<b>0,00</b>	<b>0,00</b>	<b>0,00</b>	<b>0,00</b>	<b>0,00</b>
<b>SA00</b>	<b>Nettoergebnis nach Zuw./Entn. Haushaltsrücklagen (Saldo 0 +/- SU23)</b>				<b>-80.200,00</b>	<b>-71.100,00</b>	<b>-52.124,56</b>			
<b>Investive Gebarung</b>										
<b>SU 33</b>	<b>Summe Einzahlungen investive Gebarung</b>							<b>0,00</b>	<b>0,00</b>	<b>0,00</b>
1/320000-042100	Kopierer		3415	2 41	0,00	0,00	0,00	0,00	700,00	0,00
<b>SU 34</b>	<b>Summe Auszahlungen investive Gebarung</b>							<b>0,00</b>	<b>700,00</b>	<b>0,00</b>
<b>SA2</b>	<b>Saldo (2) Geldfluss aus der Investiven Gebarung (33 - 34)</b>							<b>0,00</b>	<b>-700,00</b>	<b>0,00</b>
<b>SA3</b>	<b>Saldo (3) Nettofinanzierungssaldo (Saldo 1 + Saldo 2)</b>							<b>-80.200,00</b>	<b>-71.800,00</b>	<b>-52.124,56</b>
<b>Finanzierungstätigkeit</b>										
<b>SU 35</b>	<b>Summe Einzahlungen aus der Finanzierungstätigkeit</b>							<b>0,00</b>	<b>0,00</b>	<b>0,00</b>
<b>SU 36</b>	<b>Summe Auszahlungen aus der Finanzierungstätigkeit</b>							<b>0,00</b>	<b>0,00</b>	<b>0,00</b>
<b>SA4</b>	<b>Saldo (4) Geldfluss aus der Finanzierungstätigkeit (35 - 36)</b>							<b>0,00</b>	<b>0,00</b>	<b>0,00</b>
<b>SA5</b>	<b>Saldo (5) Geldfluss aus der voranschlagswirksamen Gebarung (Saldo 3 + Saldo 4)</b>							<b>-80.200,00</b>	<b>-71.800,00</b>	<b>-52.124,56</b>

		MVAG		VC QU	Ergebnisvoranschlag			Finanzierungsvoranschlag		
		EH	FH		VA 2023	VA 2022	RA 2021	VA 2023	VA 2022	RA 2021
<b>321</b>	<b>Einrichtungen der Musikpflege</b>									
<b>321000</b>	<b>Einrichtungen der Musikpflege</b>									
<b>Operative Gebarung</b>										
2/321000+829000	Sponsoring Con Anima	2116	3116	18	6.000,00	6.000,00	0,00	6.000,00	6.000,00	0,00
<b>SU 21 / 31</b>	<b>Summe Erträge / Einzahlungen operative Gebarung</b>				<b>6.000,00</b>	<b>6.000,00</b>	<b>0,00</b>	<b>6.000,00</b>	<b>6.000,00</b>	<b>0,00</b>
1/321000-777000	Subventionen für Musiktage	2234		44	2.500,00	2.400,00	1.320,00	0,00	0,00	0,00
<b>SU 22 / 32</b>	<b>Summe Aufwendungen / Auszahlungen operative Gebarung</b>				<b>2.500,00</b>	<b>2.400,00</b>	<b>1.320,00</b>	<b>0,00</b>	<b>0,00</b>	<b>0,00</b>
<b>SA 0 / SA 1</b>	<b>(0) Nettoergebnis (21 - 22) / (1) Geldfluss operative Gebarung (31 - 32)</b>				<b>3.500,00</b>	<b>3.600,00</b>	<b>-1.320,00</b>	<b>6.000,00</b>	<b>6.000,00</b>	<b>0,00</b>
<b>SU 23</b>	<b>Summe Haushaltsrücklagen</b>				<b>0,00</b>	<b>0,00</b>	<b>0,00</b>	<b>0,00</b>	<b>0,00</b>	<b>0,00</b>
<b>SA00</b>	<b>Nettoergebnis nach Zuw./Entn. Haushaltsrücklagen (Saldo 0 +/- SU23)</b>				<b>3.500,00</b>	<b>3.600,00</b>	<b>-1.320,00</b>			
<b>Investive Gebarung</b>										
<b>SU 33</b>	<b>Summe Einzahlungen investive Gebarung</b>							<b>0,00</b>	<b>0,00</b>	<b>0,00</b>
1/321000-777000	Subventionen für Musiktage		3434	44	0,00	0,00	0,00	2.500,00	2.400,00	1.320,00
<b>SU 34</b>	<b>Summe Auszahlungen investive Gebarung</b>							<b>2.500,00</b>	<b>2.400,00</b>	<b>1.320,00</b>
<b>SA2</b>	<b>Saldo (2) Geldfluss aus der Investiven Gebarung (33 - 34)</b>							<b>-2.500,00</b>	<b>-2.400,00</b>	<b>-1.320,00</b>
<b>SA3</b>	<b>Saldo (3) Nettofinanzierungssaldo (Saldo 1 + Saldo 2)</b>							<b>3.500,00</b>	<b>3.600,00</b>	<b>-1.320,00</b>
<b>Finanzierungstätigkeit</b>										
<b>SU 35</b>	<b>Summe Einzahlungen aus der Finanzierungstätigkeit</b>							<b>0,00</b>	<b>0,00</b>	<b>0,00</b>
<b>SU 36</b>	<b>Summe Auszahlungen aus der Finanzierungstätigkeit</b>							<b>0,00</b>	<b>0,00</b>	<b>0,00</b>
<b>SA4</b>	<b>Saldo (4) Geldfluss aus der Finanzierungstätigkeit (35 - 36)</b>							<b>0,00</b>	<b>0,00</b>	<b>0,00</b>
<b>SA5</b>	<b>Saldo (5) Geldfluss aus der voranschlagswirksamen Gebarung (Saldo 3 + Saldo 4)</b>							<b>3.500,00</b>	<b>3.600,00</b>	<b>-1.320,00</b>
<b>36</b>	<b>Heimatspflege</b>									
<b>362</b>	<b>Denkmalpflege</b>									
<b>362000</b>	<b>Denkmalpflege</b>									
<b>Operative Gebarung</b>										
2/362000+828000	Rückersätze von Aufwendungen	2116	3116	18	0,00	0,00	3.070,00	0,00	0,00	3.070,00
<b>SU 21 / 31</b>	<b>Summe Erträge / Einzahlungen operative Gebarung</b>				<b>0,00</b>	<b>0,00</b>	<b>3.070,00</b>	<b>0,00</b>	<b>0,00</b>	<b>3.070,00</b>
1/362000-619000	Instandhaltung von Denkmälern	2224	3224	24	15.000,00	25.200,00	1.832,35	15.000,00	25.200,00	1.832,35
<b>SU 22 / 32</b>	<b>Summe Aufwendungen / Auszahlungen operative Gebarung</b>				<b>15.000,00</b>	<b>25.200,00</b>	<b>1.832,35</b>	<b>15.000,00</b>	<b>25.200,00</b>	<b>1.832,35</b>
<b>SA 0 / SA 1</b>	<b>(0) Nettoergebnis (21 - 22) / (1) Geldfluss operative Gebarung (31 - 32)</b>				<b>-15.000,00</b>	<b>-25.200,00</b>	<b>1.237,65</b>	<b>-15.000,00</b>	<b>-25.200,00</b>	<b>1.237,65</b>
<b>SU 23</b>	<b>Summe Haushaltsrücklagen</b>				<b>0,00</b>	<b>0,00</b>	<b>0,00</b>	<b>0,00</b>	<b>0,00</b>	<b>0,00</b>
<b>SA00</b>	<b>Nettoergebnis nach Zuw./Entn. Haushaltsrücklagen (Saldo 0 +/- SU23)</b>				<b>-15.000,00</b>	<b>-25.200,00</b>	<b>1.237,65</b>			
<b>Investive Gebarung</b>										
<b>SU 33</b>	<b>Summe Einzahlungen investive Gebarung</b>							<b>0,00</b>	<b>0,00</b>	<b>0,00</b>
<b>SU 34</b>	<b>Summe Auszahlungen investive Gebarung</b>							<b>0,00</b>	<b>0,00</b>	<b>0,00</b>
<b>SA2</b>	<b>Saldo (2) Geldfluss aus der Investiven Gebarung (33 - 34)</b>							<b>0,00</b>	<b>0,00</b>	<b>0,00</b>

		MVAG VC QU			Ergebnisvoranschlag			Finanzierungsvoranschlag		
		EH	FH		VA 2023	VA 2022	RA 2021	VA 2023	VA 2022	RA 2021
<b>SA3</b>	<b>Saldo (3) Nettofinanzierungssaldo (Saldo 1 + Saldo 2)</b>							<b>-15.000,00</b>	<b>-25.200,00</b>	<b>1.237,65</b>
<b>Finanzierungstätigkeit</b>										
<b>SU 35</b>	<b>Summe Einzahlungen aus der Finanzierungstätigkeit</b>							<b>0,00</b>	<b>0,00</b>	<b>0,00</b>
<b>SU 36</b>	<b>Summe Auszahlungen aus der Finanzierungstätigkeit</b>							<b>0,00</b>	<b>0,00</b>	<b>0,00</b>
<b>SA4</b>	<b>Saldo (4) Geldfluss aus der Finanzierungstätigkeit (35 – 36)</b>							<b>0,00</b>	<b>0,00</b>	<b>0,00</b>
<b>SA5</b>	<b>Saldo (5) Geldfluss aus der voranschlagswirksamen Gebarung (Saldo 3 + Saldo 4)</b>							<b>-15.000,00</b>	<b>-25.200,00</b>	<b>1.237,65</b>
<b>363</b>	<b>Altstadterhaltung und Ortsbildpflege</b>									
<b>363000</b>	<b>Altstadterhaltung und Ortsbildpfleg</b>									
<b>Operative Gebarung</b>										
2/363000+816000	Kostenbeiträge Baumpatenschaften	2114	3114	13	0,00	10.200,00	10.250,00	0,00	10.200,00	10.250,00
2/363000+828000	Rückersätze von Aufwendungen	2116	3116	18	0,00	0,00	68,70	0,00	0,00	68,70
2/363000+829000	Inklusionsförderung	2116	3116	18	1.500,00	1.500,00	7.931,62	1.500,00	1.500,00	7.931,62
<b>SU 21 / 31</b>	<b>Summe Erträge / Einzahlungen operative Gebarung</b>				<b>1.500,00</b>	<b>11.700,00</b>	<b>18.250,32</b>	<b>1.500,00</b>	<b>11.700,00</b>	<b>18.250,32</b>
1/363000-452000	Treibstoffe	2221	3221	23	5.700,00	5.000,00	3.774,18	5.700,00	5.000,00	3.774,18
1/363000-511000	Geldbezüge der Vertragsbediensteten in handwerklicher Verwendung	2211	3211	20	20.800,00	43.000,00	42.892,39	20.800,00	43.000,00	42.892,39
1/363000-523000	Geldbez.d.nicht ganzj. besch. Arbei	2211	3211	20	29.400,00	11.500,00	14.599,34	29.400,00	11.500,00	14.599,34
1/363000-580000	Dienstgeberbeiträge zum Ausgleichsf für Familienbeihilfen	2212	3212	20	900,00	1.700,00	1.672,73	900,00	1.700,00	1.672,73
1/363000-582000	DGB SV + MV	2212	3212	20	10.900,00	11.600,00	12.273,45	10.900,00	11.600,00	12.273,45
1/363000-592000	Dotierung von Rückstellungen für Jubiläumszuwendungen	2214			200,00	1.000,00	896,54	0,00	0,00	0,00
1/363000-617000	Instandhaltung der Fahrzeuge + Gerä	2224	3224	24	5.400,00	5.300,00	13.146,86	5.400,00	5.300,00	13.146,86
1/363000-670000	Versicherungen	2222	3222	24	500,00	400,00	301,39	500,00	400,00	301,39
1/363000-680000	Planmäßige Abschreibung	2226			6.000,00	1.900,00	2.430,62	0,00	0,00	0,00
1/363000-728000	Ortsbildpflege & Gestaltung	2225	3225	24	25.500,00	25.500,00	16.419,46	25.500,00	25.500,00	16.419,46
1/363000-778000	Dorferneuerung - Gemeindebeitrag	2234		44	1.100,00	1.100,00	0,00	0,00	0,00	0,00
<b>SU 22 / 32</b>	<b>Summe Aufwendungen / Auszahlungen operative Gebarung</b>				<b>106.400,00</b>	<b>108.000,00</b>	<b>108.406,96</b>	<b>99.100,00</b>	<b>104.000,00</b>	<b>105.079,80</b>
<b>SA 0 / SA 1</b>	<b>(0) Nettoergebnis (21 - 22) / (1) Geldfluss operative Gebarung (31 – 32)</b>				<b>-104.900,00</b>	<b>-96.300,00</b>	<b>-90.156,64</b>	<b>-97.600,00</b>	<b>-92.300,00</b>	<b>-86.829,48</b>
<b>SU 23</b>	<b>Summe Haushaltsrücklagen</b>				<b>0,00</b>	<b>0,00</b>	<b>0,00</b>	<b>0,00</b>	<b>0,00</b>	<b>0,00</b>
<b>SA00</b>	<b>Nettoergebnis nach Zuw./Entn. Haushaltsrücklagen (Saldo 0 +/- SU23)</b>				<b>-104.900,00</b>	<b>-96.300,00</b>	<b>-90.156,64</b>			
<b>Investive Gebarung</b>										
<b>SU 33</b>	<b>Summe Einzahlungen investive Gebarung</b>							<b>0,00</b>	<b>0,00</b>	<b>0,00</b>
1/363000-020000	Maschinen und maschinelle Anlagen	3414	2 41		0,00	0,00	0,00	2.100,00	22.500,00	3.666,05
1/363000-778000	Dorferneuerung - Gemeindebeitrag	3434	44		0,00	0,00	0,00	1.100,00	1.100,00	0,00
<b>SU 34</b>	<b>Summe Auszahlungen investive Gebarung</b>							<b>3.200,00</b>	<b>23.600,00</b>	<b>3.666,05</b>
<b>SA2</b>	<b>Saldo (2) Geldfluss aus der Investiven Gebarung (33 – 34)</b>							<b>-3.200,00</b>	<b>-23.600,00</b>	<b>-3.666,05</b>
<b>SA3</b>	<b>Saldo (3) Nettofinanzierungssaldo (Saldo 1 + Saldo 2)</b>							<b>-100.800,00</b>	<b>-115.900,00</b>	<b>-90.495,53</b>

	MVAG	VC	QU	Ergebnisvoranschlag			Finanzierungsvoranschlag				
				EH	FH	VA 2023	VA 2022	RA 2021	VA 2023	VA 2022	RA 2021
<b>Finanzierungstätigkeit</b>											
<b>SU 35</b>	<b>Summe Einzahlungen aus der Finanzierungstätigkeit</b>							<b>0,00</b>	<b>0,00</b>	<b>0,00</b>	
<b>SU 36</b>	<b>Summe Auszahlungen aus der Finanzierungstätigkeit</b>							<b>0,00</b>	<b>0,00</b>	<b>0,00</b>	
<b>SA4</b>	<b>Saldo (4) Geldfluss aus der Finanzierungstätigkeit (35 – 36)</b>							<b>0,00</b>	<b>0,00</b>	<b>0,00</b>	
<b>SA5</b>	<b>Saldo (5) Geldfluss aus der voranschlagswirksamen Gebarung (Saldo 3 + Saldo 4)</b>							<b>-100.800,00</b>	<b>-115.900,00</b>	<b>-90.495,53</b>	
<b>363200</b>	<b>Dorfplatz Simonsfeld</b>										
<b>Operative Gebarung</b>											
6/363200+829910	Sonstige Erträge, Zuführung aus operativer Gebarung	2116	3116	1	18	0,00	50.000,00	0,00	0,00	50.000,00	0,00
<b>SU 21 / 31</b>	<b>Summe Erträge / Einzahlungen operative Gebarung</b>					<b>0,00</b>	<b>50.000,00</b>	<b>0,00</b>	<b>0,00</b>	<b>50.000,00</b>	<b>0,00</b>
1/363200-729910	Sonstige Aufwendungen, Zuführung an Projekt	2225	3225		24	0,00	50.000,00	0,00	0,00	50.000,00	0,00
<b>SU 22 / 32</b>	<b>Summe Aufwendungen / Auszahlungen operative Gebarung</b>					<b>0,00</b>	<b>50.000,00</b>	<b>0,00</b>	<b>0,00</b>	<b>50.000,00</b>	<b>0,00</b>
<b>SA 0 / SA 1</b>	<b>(0) Nettoergebnis (21 - 22) / (1) Geldfluss operative Gebarung (31 – 32)</b>					<b>0,00</b>	<b>0,00</b>	<b>0,00</b>	<b>0,00</b>	<b>0,00</b>	<b>0,00</b>
<b>SU 23</b>	<b>Summe Haushaltsrücklagen</b>					<b>0,00</b>	<b>0,00</b>	<b>0,00</b>	<b>0,00</b>	<b>0,00</b>	<b>0,00</b>
<b>SA00</b>	<b>Nettoergebnis nach Zuw./Entn. Haushaltsrücklagen (Saldo 0 +/- SU23)</b>					<b>0,00</b>	<b>0,00</b>	<b>0,00</b>			<b>0,00</b>
<b>Investive Gebarung</b>											
<b>SU 33</b>	<b>Summe Einzahlungen investive Gebarung</b>								<b>0,00</b>	<b>0,00</b>	<b>0,00</b>
5/363200-050000	Sonderanlagen		3412	1	40	0,00	0,00	0,00	0,00	50.000,00	0,00
<b>SU 34</b>	<b>Summe Auszahlungen investive Gebarung</b>								<b>0,00</b>	<b>50.000,00</b>	<b>0,00</b>
<b>SA2</b>	<b>Saldo (2) Geldfluss aus der Investiven Gebarung (33 – 34)</b>								<b>0,00</b>	<b>-50.000,00</b>	<b>0,00</b>
<b>SA3</b>	<b>Saldo (3) Nettofinanzierungssaldo (Saldo 1 + Saldo 2)</b>								<b>0,00</b>	<b>-50.000,00</b>	<b>0,00</b>
<b>Finanzierungstätigkeit</b>											
<b>SU 35</b>	<b>Summe Einzahlungen aus der Finanzierungstätigkeit</b>								<b>0,00</b>	<b>0,00</b>	<b>0,00</b>
<b>SU 36</b>	<b>Summe Auszahlungen aus der Finanzierungstätigkeit</b>								<b>0,00</b>	<b>0,00</b>	<b>0,00</b>
<b>SA4</b>	<b>Saldo (4) Geldfluss aus der Finanzierungstätigkeit (35 – 36)</b>								<b>0,00</b>	<b>0,00</b>	<b>0,00</b>
<b>SA5</b>	<b>Saldo (5) Geldfluss aus der voranschlagswirksamen Gebarung (Saldo 3 + Saldo 4)</b>								<b>0,00</b>	<b>-50.000,00</b>	<b>0,00</b>
<b>369</b>	<b>Sonstige Einrichtungen und Maßnahmen</b>										
<b>369000</b>	<b>Sonstige Einrichtungen und Maßnahme</b>										
<b>Operative Gebarung</b>											
<b>SU 21 / 31</b>	<b>Summe Erträge / Einzahlungen operative Gebarung</b>					<b>0,00</b>	<b>0,00</b>	<b>0,00</b>	<b>0,00</b>	<b>0,00</b>	<b>0,00</b>
1/369000-710000	Öffentliche Abgaben (Ausgaben) ohne Gebühren gemäß FAG	2225	3225		24	0,00	100,00	0,00	0,00	100,00	0,00
1/369000-711000	Gebühr für Benütz. v. Gde. Einricht und Anlagen gem FAG (Ausgaben)	2225	3225		24	0,00	100,00	0,00	0,00	100,00	0,00
1/369000-723000	Brauchtumpflege	2225	3225		24	4.000,00	0,00	2.896,00	4.000,00	0,00	2.896,00

		MVAG VC QU			Ergebnisvoranschlag			Finanzierungsvoranschlag		
		EH	FH		VA 2023	VA 2022	RA 2021	VA 2023	VA 2022	RA 2021
1/369000-729000	Brauchtumspflege 723 nehmen!!!!	2225	3225	24	0,00	4.500,00	0,00	0,00	4.500,00	0,00
<b>SU 22 / 32</b>	<b>Summe Aufwendungen / Auszahlungen operative Gebarung</b>				<b>4.000,00</b>	<b>4.700,00</b>	<b>2.896,00</b>	<b>4.000,00</b>	<b>4.700,00</b>	<b>2.896,00</b>
<b>SA 0 / SA 1</b>	<b>(0) Nettoergebnis (21 - 22) / (1) Geldfluss operative Gebarung (31 - 32)</b>				<b>-4.000,00</b>	<b>-4.700,00</b>	<b>-2.896,00</b>	<b>-4.000,00</b>	<b>-4.700,00</b>	<b>-2.896,00</b>
<b>SU 23</b>	<b>Summe Haushaltsrücklagen</b>				<b>0,00</b>	<b>0,00</b>	<b>0,00</b>	<b>0,00</b>	<b>0,00</b>	<b>0,00</b>
<b>SA00</b>	<b>Nettoergebnis nach Zuw./Entn. Haushaltsrücklagen (Saldo 0 +/- SU23)</b>				<b>-4.000,00</b>	<b>-4.700,00</b>	<b>-2.896,00</b>			
<b>Investive Gebarung</b>										
<b>SU 33</b>	<b>Summe Einzahlungen investive Gebarung</b>							<b>0,00</b>	<b>0,00</b>	<b>0,00</b>
<b>SU 34</b>	<b>Summe Auszahlungen investive Gebarung</b>							<b>0,00</b>	<b>0,00</b>	<b>0,00</b>
<b>SA2</b>	<b>Saldo (2) Geldfluss aus der Investiven Gebarung (33 - 34)</b>							<b>0,00</b>	<b>0,00</b>	<b>0,00</b>
<b>SA3</b>	<b>Saldo (3) Nettofinanzierungssaldo (Saldo 1 + Saldo 2)</b>							<b>-4.000,00</b>	<b>-4.700,00</b>	<b>-2.896,00</b>
<b>Finanzierungstätigkeit</b>										
<b>SU 35</b>	<b>Summe Einzahlungen aus der Finanzierungstätigkeit</b>							<b>0,00</b>	<b>0,00</b>	<b>0,00</b>
<b>SU 36</b>	<b>Summe Auszahlungen aus der Finanzierungstätigkeit</b>							<b>0,00</b>	<b>0,00</b>	<b>0,00</b>
<b>SA4</b>	<b>Saldo (4) Geldfluss aus der Finanzierungstätigkeit (35 - 36)</b>							<b>0,00</b>	<b>0,00</b>	<b>0,00</b>
<b>SA5</b>	<b>Saldo (5) Geldfluss aus der voranschlagswirksamen Gebarung (Saldo 3 + Saldo 4)</b>							<b>-4.000,00</b>	<b>-4.700,00</b>	<b>-2.896,00</b>
<b>38 Sonstige Kulturpflege</b>										
<b>381 Maßnahmen der Kulturpflege</b>										
<b>381000 Maßnahmen der Kulturpflege - VA Hal</b>										
<b>Operative Gebarung</b>										
2/381000+810000	Erlöse aus Veranstaltungen	2114	3114	13	5.000,00	5.000,00	1.000,00	5.000,00	5.000,00	1.000,00
2/381000+813000	Erträge aus der Auflösung von Investitionszuschüssen (Kapitaltransfers)	2127			1.200,00	0,00	612,12	0,00	0,00	0,00
2/381000+828000	Rückersätze (Kosten fehl.Inventar)	2116	3116	18	100,00	100,00	1.043,06	100,00	100,00	1.043,06
2/381000+829000	Bürgerbeteiligung PV Anlage	2116	3116	18	0,00	0,00	-21.060,00	0,00	0,00	-21.060,00
2/381000+829910	Sonstige Erträge	2116	3116	18	0,00	0,00	18.363,55	0,00	0,00	18.363,55
2/381000+871000	Kapitaltransfers aus Gemeinde-Bedarfszuweisungsmittel	2121	3121	33	0,00	0,00	5.000,00	0,00	0,00	5.000,00
<b>SU 21 / 31</b>	<b>Summe Erträge / Einzahlungen operative Gebarung</b>				<b>6.300,00</b>	<b>5.100,00</b>	<b>4.958,73</b>	<b>5.100,00</b>	<b>5.100,00</b>	<b>4.346,61</b>
1/381000-451000	Heizung - Gas	2221	3221	23	5.000,00	4.500,00	4.652,06	5.000,00	4.500,00	4.652,06
1/381000-454000	Reinigungsmittel	2221	3221	23	500,00	500,00	224,43	500,00	500,00	224,43
1/381000-523000	Geldbez. d. nicht ganzj.besch. Arbe	2211	3211	20	0,00	16.400,00	16.851,00	0,00	16.400,00	16.851,00
1/381000-580000	Dienstgeberbeiträge zum Ausgleichsf für Familienbeihilfen	2212	3212	20	0,00	700,00	657,19	0,00	700,00	657,19
1/381000-582000	DGB SV + MV	2212	3212	20	0,00	3.700,00	3.785,39	0,00	3.700,00	3.785,39
1/381000-600000	Betriebskosten (Strom....)	2222	3222	24	10.000,00	2.500,00	2.171,95	10.000,00	2.500,00	2.171,95
1/381000-614000	Instandhaltung - VA Halle	2224	3224	24	40.400,00	2.600,00	1.815,32	40.400,00	2.600,00	1.815,32
1/381000-631000	Telefon, Telegraf, Telex	2222	3222	24	300,00	300,00	276,22	300,00	300,00	276,22

		MVAG		VC QU	Ergebnisvoranschlag			Finanzierungsvoranschlag		
		EH	FH		VA 2023	VA 2022	RA 2021	VA 2023	VA 2022	RA 2021
1/381000-650000	Kreditzinsen	2241	3241	25	800,00	800,00	315,90	800,00	800,00	315,90
1/381000-670000	Versicherungen	2222	3222	24	2.000,00	1.800,00	1.637,35	2.000,00	1.800,00	1.666,45
1/381000-680000	Planmäßige Abschreibung	2226			27.900,00	27.900,00	27.911,68	0,00	0,00	0,00
1/381000-711000	Gebühr für die Benütz. v. Gde.Eintr. u.Anlagen gem. FAG (Ausgaben)	2225	3225	24	2.600,00	2.600,00	1.980,82	2.600,00	2.600,00	1.980,82
1/381000-722000	Rückerstattung Bürgerbeteiligung PV Anlage	2225	3225	24	0,00	2.400,00	0,00	0,00	2.400,00	0,00
1/381000-728000	Entgelte f. sonst. Leistungen von F Kulturpflege	2225	3225	24	500,00	1.000,00	29,00	500,00	1.000,00	29,00
5/381000-729910	Sonstige Aufwendungen	2225	3225	1 24	0,00	0,00	18.363,55	0,00	0,00	18.363,55
<b>SU 22 / 32</b>	<b>Summe Aufwendungen / Auszahlungen operative Gebarung</b>				<b>90.000,00</b>	<b>67.700,00</b>	<b>80.671,86</b>	<b>62.100,00</b>	<b>39.800,00</b>	<b>52.789,28</b>
<b>SA 0 / SA 1</b>	<b>(0) Nettoergebnis (21 - 22) / (1) Geldfluss operative Gebarung (31 - 32)</b>				<b>-83.700,00</b>	<b>-62.600,00</b>	<b>-75.713,13</b>	<b>-57.000,00</b>	<b>-34.700,00</b>	<b>-48.442,67</b>
5/381000-794001	Zuweisung an zweckgebundene Haushaltsrücklagen	2401		1	0,00	0,00	226,54	0,00	0,00	0,00
<b>SU 23</b>	<b>Summe Haushaltsrücklagen</b>				<b>0,00</b>	<b>0,00</b>	<b>-226,54</b>	<b>0,00</b>	<b>0,00</b>	<b>0,00</b>
<b>SA00</b>	<b>Nettoergebnis nach Zuw./Entn. Haushaltsrücklagen (Saldo 0 +/- SU23)</b>				<b>-83.700,00</b>	<b>-62.600,00</b>	<b>-75.939,67</b>			
<b>Investive Gebarung</b>										
6/381000+307000	Kapitaltransfers von privaten Haushalten und privaten Organisationen ohne Erwerbszweck und andere		3334	1 34	0,00	0,00	0,00	0,00	0,00	18.363,55
<b>SU 33</b>	<b>Summe Einzahlungen investive Gebarung</b>							<b>0,00</b>	<b>0,00</b>	<b>18.363,55</b>
1/381000-042000	Betriebsausstattung		3415	2 41	0,00	0,00	0,00	3.000,00	5.100,00	0,00
<b>SU 34</b>	<b>Summe Auszahlungen investive Gebarung</b>							<b>3.000,00</b>	<b>5.100,00</b>	<b>0,00</b>
<b>SA2</b>	<b>Saldo (2) Geldfluss aus der Investiven Gebarung (33 - 34)</b>							<b>-3.000,00</b>	<b>-5.100,00</b>	<b>18.363,55</b>
<b>SA3</b>	<b>Saldo (3) Nettofinanzierungssaldo (Saldo 1 + Saldo 2)</b>							<b>-60.000,00</b>	<b>-39.800,00</b>	<b>-30.079,12</b>
<b>Finanzierungstätigkeit</b>										
2/381000+347000	Investitionsdarlehen von Unternehmen (ohne Finanzunternehmen) und anderen		3513	55	0,00	0,00	0,00	0,00	0,00	21.060,00
<b>SU 35</b>	<b>Summe Einzahlungen aus der Finanzierungstätigkeit</b>							<b>0,00</b>	<b>0,00</b>	<b>21.060,00</b>
1/381000-347000	Investitionsdarlehen von Unternehmen (ohne Finanzunternehmen) und anderen		3613	65	0,00	0,00	0,00	2.300,00	2.300,00	1.967,94
<b>SU 36</b>	<b>Summe Auszahlungen aus der Finanzierungstätigkeit</b>							<b>2.300,00</b>	<b>2.300,00</b>	<b>1.967,94</b>
<b>SA4</b>	<b>Saldo (4) Geldfluss aus der Finanzierungstätigkeit (35 - 36)</b>							<b>-2.300,00</b>	<b>-2.300,00</b>	<b>19.092,06</b>
<b>SA5</b>	<b>Saldo (5) Geldfluss aus der voranschlagswirksamen Gebarung (Saldo 3 + Saldo 4)</b>							<b>-62.300,00</b>	<b>-42.100,00</b>	<b>-10.987,06</b>
<b>381100</b>	<b>Schüttkasten</b>									
<b>Operative Gebarung</b>										
2/381100+810000	Erlöse von Veranstaltungen	2114	3114	13	5.000,00	7.400,00	3.996,68	5.000,00	7.400,00	3.996,68
2/381100+828000	Rückersätze von Aufwendungen	2116	3116	18	0,00	0,00	1.085,57	0,00	0,00	1.085,57
<b>SU 21 / 31</b>	<b>Summe Erträge / Einzahlungen operative Gebarung</b>				<b>5.000,00</b>	<b>7.400,00</b>	<b>5.082,25</b>	<b>5.000,00</b>	<b>7.400,00</b>	<b>5.082,25</b>



		MVAG		VC QU	Ergebnisvoranschlag			Finanzierungsvoranschlag		
		EH	FH		VA 2023	VA 2022	RA 2021	VA 2023	VA 2022	RA 2021
1/381100-454000	Reinigungsmittel	2221	3221	23	200,00	300,00	78,59	200,00	300,00	78,59
1/381100-523000	Geldbezüge der nicht ganzjährig beschäftigten Arbeiter	2211	3211	20	0,00	1.000,00	0,00	0,00	1.000,00	0,00
1/381100-580000	Dienstgeberbeiträge zum Ausgleichsf für Familienbeihilfen	2212	3212	20	0,00	100,00	0,00	0,00	100,00	0,00
1/381100-582000	DGB SV + MV	2212	3212	20	0,00	100,00	0,00	0,00	100,00	0,00
1/381100-600000	Strom	2222	3222	24	6.500,00	2.100,00	818,00	6.500,00	2.100,00	818,00
1/381100-614000	Instandhaltung von Gebäuden	2224	3224	24	3.600,00	15.000,00	0,00	3.600,00	15.000,00	0,00
1/381100-631000	Telefon, Telegraf, Telex	2222	3222	24	0,00	100,00	0,00	0,00	100,00	0,00
1/381100-670000	Versicherungen	2222	3222	24	1.000,00	800,00	780,20	1.000,00	800,00	780,20
1/381100-711000	Gebühr für die Benütz. v. Gde.Einr. u.Anlagen gem. FAG (Ausgaben)	2225	3225	24	2.500,00	2.400,00	2.931,14	2.500,00	2.400,00	2.931,14
1/381100-729000	Ausgaben	2225	3225	24	2.600,00	2.600,00	2.040,00	2.600,00	2.600,00	2.040,00
<b>SU 22 / 32</b>	<b>Summe Aufwendungen / Auszahlungen operative Gebarung</b>				<b>16.400,00</b>	<b>24.500,00</b>	<b>6.647,93</b>	<b>16.400,00</b>	<b>24.500,00</b>	<b>6.647,93</b>
<b>SA 0 / SA 1</b>	<b>(0) Nettoergebnis (21 - 22) / (1) Geldfluss operative Gebarung (31 – 32)</b>				<b>-11.400,00</b>	<b>-17.100,00</b>	<b>-1.565,68</b>	<b>-11.400,00</b>	<b>-17.100,00</b>	<b>-1.565,68</b>
<b>SU 23</b>	<b>Summe Haushaltsrücklagen</b>				<b>0,00</b>	<b>0,00</b>	<b>0,00</b>	<b>0,00</b>	<b>0,00</b>	<b>0,00</b>
<b>SA00</b>	<b>Nettoergebnis nach Zuw./Entn. Haushaltsrücklagen (Saldo 0 +/- SU23)</b>				<b>-11.400,00</b>	<b>-17.100,00</b>	<b>-1.565,68</b>			
<b>Investive Gebarung</b>										
<b>SU 33</b>	<b>Summe Einzahlungen investive Gebarung</b>							<b>0,00</b>	<b>0,00</b>	<b>0,00</b>
<b>SU 34</b>	<b>Summe Auszahlungen investive Gebarung</b>							<b>0,00</b>	<b>0,00</b>	<b>0,00</b>
<b>SA2</b>	<b>Saldo (2) Geldfluss aus der Investiven Gebarung (33 – 34)</b>							<b>0,00</b>	<b>0,00</b>	<b>0,00</b>
<b>SA3</b>	<b>Saldo (3) Nettofinanzierungssaldo (Saldo 1 + Saldo 2)</b>							<b>-11.400,00</b>	<b>-17.100,00</b>	<b>-1.565,68</b>
<b>Finanzierungstätigkeit</b>										
<b>SU 35</b>	<b>Summe Einzahlungen aus der Finanzierungstätigkeit</b>							<b>0,00</b>	<b>0,00</b>	<b>0,00</b>
<b>SU 36</b>	<b>Summe Auszahlungen aus der Finanzierungstätigkeit</b>							<b>0,00</b>	<b>0,00</b>	<b>0,00</b>
<b>SA4</b>	<b>Saldo (4) Geldfluss aus der Finanzierungstätigkeit (35 – 36)</b>							<b>0,00</b>	<b>0,00</b>	<b>0,00</b>
<b>SA5</b>	<b>Saldo (5) Geldfluss aus der voranschlagswirksamen Gebarung (Saldo 3 + Saldo 4)</b>							<b>-11.400,00</b>	<b>-17.100,00</b>	<b>-1.565,68</b>
<b>39</b>	<b>Kultus</b>									
<b>390</b>	<b>Kirchliche Angelegenheiten</b>									
<b>390000</b>	<b>Kirchliche Angelegenheiten</b>									
<b>Operative Gebarung</b>										
2/390000+829000	Spenden, Rückersätze	2116	3116	18	100,00	100,00	330,77	100,00	100,00	330,77
<b>SU 21 / 31</b>	<b>Summe Erträge / Einzahlungen operative Gebarung</b>				<b>100,00</b>	<b>100,00</b>	<b>330,77</b>	<b>100,00</b>	<b>100,00</b>	<b>330,77</b>
1/390000-618000	Aufwendungen für Kirchen und Kapell Instandhaltung von sonstigen Anlage	2224	3224	24	25.000,00	25.000,00	5.107,29	25.000,00	25.000,00	5.142,05
1/390000-774000	Subventionen an Religionsgemeinscha	2231		43	100,00	100,00	0,00	0,00	0,00	0,00
<b>SU 22 / 32</b>	<b>Summe Aufwendungen / Auszahlungen operative Gebarung</b>				<b>25.100,00</b>	<b>25.100,00</b>	<b>5.107,29</b>	<b>25.000,00</b>	<b>25.000,00</b>	<b>5.142,05</b>

	MVAG	VC QU	Ergebnisvoranschlag			Finanzierungsvoranschlag					
			EH	FH	VA 2023	VA 2022	RA 2021	VA 2023	VA 2022	RA 2021	
<b>SA 0 / SA 1</b>			<b>(0) Nettoergebnis (21 - 22) / (1) Geldfluss operative Gebarung (31 – 32)</b>			<b>-25.000,00</b>	<b>-25.000,00</b>	<b>-4.776,52</b>	<b>-24.900,00</b>	<b>-24.900,00</b>	<b>-4.811,28</b>
<b>SU 23</b>			<b>Summe Haushaltsrücklagen</b>			<b>0,00</b>	<b>0,00</b>	<b>0,00</b>	<b>0,00</b>	<b>0,00</b>	<b>0,00</b>
<b>SA00</b>			<b>Nettoergebnis nach Zuw./Entn. Haushaltsrücklagen (Saldo 0 +/- SU23)</b>			<b>-25.000,00</b>	<b>-25.000,00</b>	<b>-4.776,52</b>			
<b>Investive Gebarung</b>											
<b>SU 33</b>			<b>Summe Einzahlungen investive Gebarung</b>						<b>0,00</b>	<b>0,00</b>	<b>0,00</b>
1/390000-774000					Subventionen an Religionsgemeinscha	3431	43		0,00	0,00	0,00
<b>SU 34</b>			<b>Summe Auszahlungen investive Gebarung</b>						<b>100,00</b>	<b>100,00</b>	<b>0,00</b>
<b>SA2</b>			<b>Saldo (2) Geldfluss aus der Investiven Gebarung (33 – 34)</b>						<b>-100,00</b>	<b>-100,00</b>	<b>0,00</b>
<b>SA3</b>			<b>Saldo (3) Nettofinanzierungssaldo (Saldo 1 + Saldo 2)</b>						<b>-25.000,00</b>	<b>-25.000,00</b>	<b>-4.811,28</b>
<b>Finanzierungstätigkeit</b>											
<b>SU 35</b>			<b>Summe Einzahlungen aus der Finanzierungstätigkeit</b>						<b>0,00</b>	<b>0,00</b>	<b>0,00</b>
<b>SU 36</b>			<b>Summe Auszahlungen aus der Finanzierungstätigkeit</b>						<b>0,00</b>	<b>0,00</b>	<b>0,00</b>
<b>SA4</b>			<b>Saldo (4) Geldfluss aus der Finanzierungstätigkeit (35 – 36)</b>						<b>0,00</b>	<b>0,00</b>	<b>0,00</b>
<b>SA5</b>			<b>Saldo (5) Geldfluss aus der voranschlagswirksamen Gebarung (Saldo 3 + Saldo 4)</b>						<b>-25.000,00</b>	<b>-25.000,00</b>	<b>-4.811,28</b>

	MVAG	VC	QU	Ergebnisvoranschlag			Finanzierungsvoranschlag			
				EH	FH	VA 2023	VA 2022	RA 2021	VA 2023	VA 2022
<b>4 Soziale Wohlfahrt und Wohnbauförderung</b>										
<b>41</b>	<b>Allgemeine öffentliche Wohlfahrt</b>									
<b>419</b>	<b>Sonstige Einrichtungen und Maßnahmen</b>									
<b>419000</b>	<b>Sonstige Einrichtungen und Massnahm</b>									
<b>Operative Gebarung</b>										
<b>SU 21 / 31</b>	<b>Summe Erträge / Einzahlungen operative Gebarung</b>			<b>0,00</b>	<b>0,00</b>	<b>0,00</b>	<b>0,00</b>	<b>0,00</b>	<b>0,00</b>	
1/419000-751000	SH-Wohnsitzg. Beitrag	2231	3231	26	11.000,00	20.000,00	19.161,85	11.000,00	20.000,00	19.161,85
1/419000-751100	Sozialhilfeumlage n. Finanzkraft	2231	3231	26	538.000,00	516.000,00	488.549,32	538.000,00	516.000,00	488.549,32
<b>SU 22 / 32</b>	<b>Summe Aufwendungen / Auszahlungen operative Gebarung</b>			<b>549.000,00</b>	<b>536.000,00</b>	<b>507.711,17</b>	<b>549.000,00</b>	<b>536.000,00</b>	<b>507.711,17</b>	
<b>SA 0 / SA 1</b>	<b>(0) Nettoergebnis (21 - 22) / (1) Geldfluss operative Gebarung (31 - 32)</b>			<b>-549.000,00</b>	<b>-536.000,00</b>	<b>-507.711,17</b>	<b>-549.000,00</b>	<b>-536.000,00</b>	<b>-507.711,17</b>	
<b>SU 23</b>	<b>Summe Haushaltsrücklagen</b>			<b>0,00</b>	<b>0,00</b>	<b>0,00</b>	<b>0,00</b>	<b>0,00</b>	<b>0,00</b>	
<b>SA00</b>	<b>Nettoergebnis nach Zuw./Entn. Haushaltsrücklagen (Saldo 0 +/- SU23)</b>			<b>-549.000,00</b>	<b>-536.000,00</b>	<b>-507.711,17</b>				
<b>Investive Gebarung</b>										
<b>SU 33</b>	<b>Summe Einzahlungen investive Gebarung</b>						<b>0,00</b>	<b>0,00</b>	<b>0,00</b>	
<b>SU 34</b>	<b>Summe Auszahlungen investive Gebarung</b>						<b>0,00</b>	<b>0,00</b>	<b>0,00</b>	
<b>SA2</b>	<b>Saldo (2) Geldfluss aus der Investiven Gebarung (33 - 34)</b>						<b>0,00</b>	<b>0,00</b>	<b>0,00</b>	
<b>SA3</b>	<b>Saldo (3) Nettofinanzierungssaldo (Saldo 1 + Saldo 2)</b>						<b>-549.000,00</b>	<b>-536.000,00</b>	<b>-507.711,17</b>	
<b>Finanzierungstätigkeit</b>										
<b>SU 35</b>	<b>Summe Einzahlungen aus der Finanzierungstätigkeit</b>						<b>0,00</b>	<b>0,00</b>	<b>0,00</b>	
<b>SU 36</b>	<b>Summe Auszahlungen aus der Finanzierungstätigkeit</b>						<b>0,00</b>	<b>0,00</b>	<b>0,00</b>	
<b>SA4</b>	<b>Saldo (4) Geldfluss aus der Finanzierungstätigkeit (35 - 36)</b>						<b>0,00</b>	<b>0,00</b>	<b>0,00</b>	
<b>SA5</b>	<b>Saldo (5) Geldfluss aus der voranschlagswirksamen Gebarung (Saldo 3 + Saldo 4)</b>						<b>-549.000,00</b>	<b>-536.000,00</b>	<b>-507.711,17</b>	
<b>42</b>	<b>Freie Wohlfahrt</b>									
<b>429</b>	<b>Sonstige Einrichtungen und Maßnahmen</b>									
<b>429000</b>	<b>Sonstige Einrichtungen und Maßnahme</b>									
<b>Operative Gebarung</b>										
2/429000+829000	Sonstige Einnahmen	2116	3116	18	300,00	300,00	0,00	300,00	300,00	0,00
<b>SU 21 / 31</b>	<b>Summe Erträge / Einzahlungen operative Gebarung</b>			<b>300,00</b>	<b>300,00</b>	<b>0,00</b>	<b>300,00</b>	<b>300,00</b>	<b>0,00</b>	
1/429000-729000	Altenbetreuung	2225	3225	24	200,00	200,00	0,00	200,00	200,00	0,00
1/429000-768000	Freie Wohlfahrt f.Bedürftige Altenbetreuung	2234	3234	27	2.000,00	2.000,00	0,00	2.000,00	2.000,00	0,00
<b>SU 22 / 32</b>	<b>Summe Aufwendungen / Auszahlungen operative Gebarung</b>			<b>2.200,00</b>	<b>2.200,00</b>	<b>0,00</b>	<b>2.200,00</b>	<b>2.200,00</b>	<b>0,00</b>	
<b>SA 0 / SA 1</b>	<b>(0) Nettoergebnis (21 - 22) / (1) Geldfluss operative Gebarung (31 - 32)</b>			<b>-1.900,00</b>	<b>-1.900,00</b>	<b>0,00</b>	<b>-1.900,00</b>	<b>-1.900,00</b>	<b>0,00</b>	
<b>SU 23</b>	<b>Summe Haushaltsrücklagen</b>			<b>0,00</b>	<b>0,00</b>	<b>0,00</b>	<b>0,00</b>	<b>0,00</b>	<b>0,00</b>	
<b>SA00</b>	<b>Nettoergebnis nach Zuw./Entn. Haushaltsrücklagen (Saldo 0 +/- SU23)</b>			<b>-1.900,00</b>	<b>-1.900,00</b>	<b>0,00</b>				

	MVAG	VC QU	Ergebnisvoranschlag			Finanzierungsvoranschlag			
			EH	FH	VA 2023	VA 2022	RA 2021	VA 2023	VA 2022
<b>Investive Gebarung</b>									
SU 33							0,00	0,00	0,00
SU 34							0,00	0,00	0,00
SA2							0,00	0,00	0,00
SA3							-1.900,00	-1.900,00	0,00
<b>Finanzierungstätigkeit</b>									
SU 35							0,00	0,00	0,00
SU 36							0,00	0,00	0,00
SA4							0,00	0,00	0,00
SA5							-1.900,00	-1.900,00	0,00
<b>43 Jugendwohlfahrt</b>									
<b>431 Kinderheime</b>									
<b>431000 Sonstige Einrichtungen und Maßnahme</b>									
<b>Operative Gebarung</b>									
SU 21 / 31							0,00	0,00	0,00
1/431000-768000							1.400,00	1.400,00	1.330,68
SU 22 / 32							1.400,00	1.400,00	1.330,68
SA 0 / SA 1							-1.400,00	-1.400,00	-1.330,68
SU 23							0,00	0,00	0,00
SA00							-1.400,00	-1.400,00	-1.330,68
<b>Investive Gebarung</b>									
SU 33							0,00	0,00	0,00
SU 34							0,00	0,00	0,00
SA2							0,00	0,00	0,00
SA3							-1.400,00	-1.400,00	-1.330,68
<b>Finanzierungstätigkeit</b>									
SU 35							0,00	0,00	0,00
SU 36							0,00	0,00	0,00
SA4							0,00	0,00	0,00
SA5							-1.400,00	-1.400,00	-1.330,68
<b>439 Sonstige Einrichtungen und Maßnahmen</b>									
<b>439000 Sonstige Einrichtungen und Maßnahme</b>									
<b>Operative Gebarung</b>									
SU 21 / 31							0,00	0,00	0,00

		MVAG VC QU			Ergebnisvoranschlag			Finanzierungsvoranschlag		
		EH	FH		VA 2023	VA 2022	RA 2021	VA 2023	VA 2022	RA 2021
1/439000-751000	Jugendwohlfahrtsumlage	2231	3231	26	103.000,00	99.000,00	92.795,63	103.000,00	99.000,00	92.795,63
1/439000-768100	Förderung v. Tagesmütter	2234	3234	27	500,00	1.000,00	30,00	500,00	1.000,00	30,00
<b>SU 22 / 32</b>	<b>Summe Aufwendungen / Auszahlungen operative Gebarung</b>				<b>103.500,00</b>	<b>100.000,00</b>	<b>92.825,63</b>	<b>103.500,00</b>	<b>100.000,00</b>	<b>92.825,63</b>
<b>SA 0 / SA 1</b>	<b>(0) Nettoergebnis (21 - 22) / (1) Geldfluss operative Gebarung (31 - 32)</b>				<b>-103.500,00</b>	<b>-100.000,00</b>	<b>-92.825,63</b>	<b>-103.500,00</b>	<b>-100.000,00</b>	<b>-92.825,63</b>
<b>SU 23</b>	<b>Summe Haushaltsrücklagen</b>				<b>0,00</b>	<b>0,00</b>	<b>0,00</b>	<b>0,00</b>	<b>0,00</b>	<b>0,00</b>
<b>SA00</b>	<b>Nettoergebnis nach Zuw./Entn. Haushaltsrücklagen (Saldo 0 +/- SU23)</b>				<b>-103.500,00</b>	<b>-100.000,00</b>	<b>-92.825,63</b>			
<b>Investive Gebarung</b>										
<b>SU 33</b>	<b>Summe Einzahlungen investive Gebarung</b>							<b>0,00</b>	<b>0,00</b>	<b>0,00</b>
<b>SU 34</b>	<b>Summe Auszahlungen investive Gebarung</b>							<b>0,00</b>	<b>0,00</b>	<b>0,00</b>
<b>SA2</b>	<b>Saldo (2) Geldfluss aus der Investiven Gebarung (33 - 34)</b>							<b>0,00</b>	<b>0,00</b>	<b>0,00</b>
<b>SA3</b>	<b>Saldo (3) Nettofinanzierungssaldo (Saldo 1 + Saldo 2)</b>							<b>-103.500,00</b>	<b>-100.000,00</b>	<b>-92.825,63</b>
<b>Finanzierungstätigkeit</b>										
<b>SU 35</b>	<b>Summe Einzahlungen aus der Finanzierungstätigkeit</b>							<b>0,00</b>	<b>0,00</b>	<b>0,00</b>
<b>SU 36</b>	<b>Summe Auszahlungen aus der Finanzierungstätigkeit</b>							<b>0,00</b>	<b>0,00</b>	<b>0,00</b>
<b>SA4</b>	<b>Saldo (4) Geldfluss aus der Finanzierungstätigkeit (35 - 36)</b>							<b>0,00</b>	<b>0,00</b>	<b>0,00</b>
<b>SA5</b>	<b>Saldo (5) Geldfluss aus der voranschlagswirksamen Gebarung (Saldo 3 + Saldo 4)</b>							<b>-103.500,00</b>	<b>-100.000,00</b>	<b>-92.825,63</b>
<b>46</b>	<b>Familienpolitische Maßnahmen</b>									
<b>469</b>	<b>Sonstige Maßnahmen</b>									
<b>469000</b>	<b>Sonstige Massnahmen</b>									
<b>Operative Gebarung</b>										
<b>SU 21 / 31</b>	<b>Summe Erträge / Einzahlungen operative Gebarung</b>				<b>0,00</b>	<b>0,00</b>	<b>0,00</b>	<b>0,00</b>	<b>0,00</b>	<b>0,00</b>
1/469000-413000	Säuglingswäschepakete	2221	3221	23	3.600,00	3.600,00	3.542,40	3.600,00	3.600,00	3.542,40
<b>SU 22 / 32</b>	<b>Summe Aufwendungen / Auszahlungen operative Gebarung</b>				<b>3.600,00</b>	<b>3.600,00</b>	<b>3.542,40</b>	<b>3.600,00</b>	<b>3.600,00</b>	<b>3.542,40</b>
<b>SA 0 / SA 1</b>	<b>(0) Nettoergebnis (21 - 22) / (1) Geldfluss operative Gebarung (31 - 32)</b>				<b>-3.600,00</b>	<b>-3.600,00</b>	<b>-3.542,40</b>	<b>-3.600,00</b>	<b>-3.600,00</b>	<b>-3.542,40</b>
<b>SU 23</b>	<b>Summe Haushaltsrücklagen</b>				<b>0,00</b>	<b>0,00</b>	<b>0,00</b>	<b>0,00</b>	<b>0,00</b>	<b>0,00</b>
<b>SA00</b>	<b>Nettoergebnis nach Zuw./Entn. Haushaltsrücklagen (Saldo 0 +/- SU23)</b>				<b>-3.600,00</b>	<b>-3.600,00</b>	<b>-3.542,40</b>			
<b>Investive Gebarung</b>										
<b>SU 33</b>	<b>Summe Einzahlungen investive Gebarung</b>							<b>0,00</b>	<b>0,00</b>	<b>0,00</b>
<b>SU 34</b>	<b>Summe Auszahlungen investive Gebarung</b>							<b>0,00</b>	<b>0,00</b>	<b>0,00</b>
<b>SA2</b>	<b>Saldo (2) Geldfluss aus der Investiven Gebarung (33 - 34)</b>							<b>0,00</b>	<b>0,00</b>	<b>0,00</b>
<b>SA3</b>	<b>Saldo (3) Nettofinanzierungssaldo (Saldo 1 + Saldo 2)</b>							<b>-3.600,00</b>	<b>-3.600,00</b>	<b>-3.542,40</b>
<b>Finanzierungstätigkeit</b>										
<b>SU 35</b>	<b>Summe Einzahlungen aus der Finanzierungstätigkeit</b>							<b>0,00</b>	<b>0,00</b>	<b>0,00</b>
<b>SU 36</b>	<b>Summe Auszahlungen aus der Finanzierungstätigkeit</b>							<b>0,00</b>	<b>0,00</b>	<b>0,00</b>
<b>SA4</b>	<b>Saldo (4) Geldfluss aus der Finanzierungstätigkeit (35 - 36)</b>							<b>0,00</b>	<b>0,00</b>	<b>0,00</b>

		MVAG VC QU			Ergebnisvoranschlag			Finanzierungsvoranschlag		
		EH	FH		VA 2023	VA 2022	RA 2021	VA 2023	VA 2022	RA 2021
SA5	Saldo (5) Geldfluss aus der voranschlagswirksamen Gebarung (Saldo 3 + Saldo 4)							-3.600,00	-3.600,00	-3.542,40
<b>48</b>	<b>Wohnbauförderung</b>									
480	Allgemeine Wohnbauförderung									
480000	Allgemeine Wohnbauförderung									
<b>Operative Gebarung</b>										
SU 21 / 31	Summe Erträge / Einzahlungen operative Gebarung				0,00	0,00	0,00	0,00	0,00	0,00
1/480000-768000	Beihilfe an Bauwerber	2234	3234	27	25.800,00	25.800,00	21.921,00	25.800,00	25.800,00	21.921,00
SU 22 / 32	Summe Aufwendungen / Auszahlungen operative Gebarung				25.800,00	25.800,00	21.921,00	25.800,00	25.800,00	21.921,00
SA 0 / SA 1	(0) Nettoergebnis (21 - 22) / (1) Geldfluss operative Gebarung (31 - 32)				-25.800,00	-25.800,00	-21.921,00	-25.800,00	-25.800,00	-21.921,00
SU 23	Summe Haushaltsrücklagen				0,00	0,00	0,00	0,00	0,00	0,00
SA00	Nettoergebnis nach Zuw./Entn. Haushaltsrücklagen (Saldo 0 +/- SU23)				-25.800,00	-25.800,00	-21.921,00			
<b>Investive Gebarung</b>										
SU 33	Summe Einzahlungen investive Gebarung							0,00	0,00	0,00
SU 34	Summe Auszahlungen investive Gebarung							0,00	0,00	0,00
SA2	Saldo (2) Geldfluss aus der Investiven Gebarung (33 - 34)							0,00	0,00	0,00
SA3	Saldo (3) Nettofinanzierungssaldo (Saldo 1 + Saldo 2)							-25.800,00	-25.800,00	-21.921,00
<b>Finanzierungstätigkeit</b>										
SU 35	Summe Einzahlungen aus der Finanzierungstätigkeit							0,00	0,00	0,00
SU 36	Summe Auszahlungen aus der Finanzierungstätigkeit							0,00	0,00	0,00
SA4	Saldo (4) Geldfluss aus der Finanzierungstätigkeit (35 - 36)							0,00	0,00	0,00
SA5	Saldo (5) Geldfluss aus der voranschlagswirksamen Gebarung (Saldo 3 + Saldo 4)							-25.800,00	-25.800,00	-21.921,00

		MVAG VC QU			Ergebnisvoranschlag			Finanzierungsvoranschlag		
		EH	FH		VA 2023	VA 2022	RA 2021	VA 2023	VA 2022	RA 2021
<b>5 Gesundheit</b>										
<b>51</b>	<b>Gesundheitsdienst</b>									
<b>510</b>	<b>Medizinische Bereichsversorgung</b>									
<b>510000</b>	<b>Medizinische Bereichsversorgung</b>									
<b>Operative Gebarung</b>										
2/510000+829000	Totenbeschau	2116	3116	18	1.800,00	1.300,00	2.806,58	1.800,00	1.300,00	2.443,58
2/510000+829100	Rückersätze	2116	3116	18	2.300,00	2.300,00	2.399,04	2.300,00	2.300,00	2.399,04
2/510000+829300	Gesunde Gemeinde - Teilnehmerbeitra	2116	3116	18	0,00	100,00	0,00	0,00	100,00	0,00
<b>SU 21 / 31</b>	<b>Summe Erträge / Einzahlungen operative Gebarung</b>				<b>4.100,00</b>	<b>3.700,00</b>	<b>5.205,62</b>	<b>4.100,00</b>	<b>3.700,00</b>	<b>4.842,62</b>
1/510000-564000	Totenschaugebühren (Bes.Geb.)	2211	3211	20	1.800,00	1.800,00	2.489,62	1.800,00	1.800,00	2.489,62
1/510000-614000	Instandhaltung d. Gebäude	2224	3224	24	1.000,00	1.100,00	43,39	1.000,00	1.100,00	43,39
1/510000-670000	Versicherungen	2222	3222	24	1.100,00	900,00	843,47	1.100,00	900,00	858,21
1/510000-680000	Planmäßige Abschreibung	2226			12.000,00	12.000,00	12.046,08	0,00	0,00	0,00
1/510000-711000	Gebühr für Benütz. v. Gde.Einricht und Anlagen gem FAG (Ausgaben)	2225	3225	24	1.800,00	1.800,00	3.931,98	1.800,00	1.800,00	3.931,98
1/510000-726000	Gesunde Gemeinde	2225	3225	24	800,00	1.000,00	0,00	800,00	1.000,00	0,00
1/510000-729000	Sonstige Ausgaben	2225	3225	24	300,00	300,00	0,00	300,00	300,00	0,00
1/510000-751000	Beitrag an Pensionsverband	2231	3231	26	11.500,00	11.500,00	11.252,22	11.500,00	11.500,00	11.252,22
<b>SU 22 / 32</b>	<b>Summe Aufwendungen / Auszahlungen operative Gebarung</b>				<b>30.300,00</b>	<b>30.400,00</b>	<b>30.606,76</b>	<b>18.300,00</b>	<b>18.400,00</b>	<b>18.575,42</b>
<b>SA 0 / SA 1</b>	<b>(0) Nettoergebnis (21 - 22) / (1) Geldfluss operative Gebarung (31 – 32)</b>				<b>-26.200,00</b>	<b>-26.700,00</b>	<b>-25.401,14</b>	<b>-14.200,00</b>	<b>-14.700,00</b>	<b>-13.732,80</b>
<b>SU 23</b>	<b>Summe Haushaltsrücklagen</b>				<b>0,00</b>	<b>0,00</b>	<b>0,00</b>	<b>0,00</b>	<b>0,00</b>	<b>0,00</b>
<b>SA00</b>	<b>Nettoergebnis nach Zuw./Entn. Haushaltsrücklagen (Saldo 0 +/- SU23)</b>				<b>-26.200,00</b>	<b>-26.700,00</b>	<b>-25.401,14</b>			
<b>Investive Gebarung</b>										
<b>SU 33</b>	<b>Summe Einzahlungen investive Gebarung</b>							<b>0,00</b>	<b>0,00</b>	<b>0,00</b>
<b>SU 34</b>	<b>Summe Auszahlungen investive Gebarung</b>							<b>0,00</b>	<b>0,00</b>	<b>0,00</b>
<b>SA2</b>	<b>Saldo (2) Geldfluss aus der Investiven Gebarung (33 – 34)</b>							<b>0,00</b>	<b>0,00</b>	<b>0,00</b>
<b>SA3</b>	<b>Saldo (3) Nettofinanzierungssaldo (Saldo 1 + Saldo 2)</b>							<b>-14.200,00</b>	<b>-14.700,00</b>	<b>-13.732,80</b>
<b>Finanzierungstätigkeit</b>										
<b>SU 35</b>	<b>Summe Einzahlungen aus der Finanzierungstätigkeit</b>							<b>0,00</b>	<b>0,00</b>	<b>0,00</b>
<b>SU 36</b>	<b>Summe Auszahlungen aus der Finanzierungstätigkeit</b>							<b>0,00</b>	<b>0,00</b>	<b>0,00</b>
<b>SA4</b>	<b>Saldo (4) Geldfluss aus der Finanzierungstätigkeit (35 – 36)</b>							<b>0,00</b>	<b>0,00</b>	<b>0,00</b>
<b>SA5</b>	<b>Saldo (5) Geldfluss aus der voranschlagswirksamen Gebarung (Saldo 3 + Saldo 4)</b>							<b>-14.200,00</b>	<b>-14.700,00</b>	<b>-13.732,80</b>
<b>511</b>	<b>Familienberatung</b>									
<b>511000</b>	<b>Familienberatung</b>									
<b>Operative Gebarung</b>										
<b>SU 21 / 31</b>	<b>Summe Erträge / Einzahlungen operative Gebarung</b>				<b>0,00</b>	<b>0,00</b>	<b>0,00</b>	<b>0,00</b>	<b>0,00</b>	<b>0,00</b>

		MVAG VC QU			Ergebnisvoranschlag			Finanzierungsvoranschlag		
		EH	FH		VA 2023	VA 2022	RA 2021	VA 2023	VA 2022	RA 2021
1/511000-729000	Mutterberatung	2225	3225	24	200,00	200,00	0,00	200,00	200,00	0,00
<b>SU 22 / 32</b>	<b>Summe Aufwendungen / Auszahlungen operative Gebarung</b>				<b>200,00</b>	<b>200,00</b>	<b>0,00</b>	<b>200,00</b>	<b>200,00</b>	<b>0,00</b>
<b>SA 0 / SA 1</b>	<b>(0) Nettoergebnis (21 - 22) / (1) Geldfluss operative Gebarung (31 - 32)</b>				<b>-200,00</b>	<b>-200,00</b>	<b>0,00</b>	<b>-200,00</b>	<b>-200,00</b>	<b>0,00</b>
<b>SU 23</b>	<b>Summe Haushaltsrücklagen</b>				<b>0,00</b>	<b>0,00</b>	<b>0,00</b>	<b>0,00</b>	<b>0,00</b>	<b>0,00</b>
<b>SA00</b>	<b>Nettoergebnis nach Zuw./Entn. Haushaltsrücklagen (Saldo 0 +/- SU23)</b>				<b>-200,00</b>	<b>-200,00</b>	<b>0,00</b>			
<b>Investive Gebarung</b>										
<b>SU 33</b>	<b>Summe Einzahlungen investive Gebarung</b>							<b>0,00</b>	<b>0,00</b>	<b>0,00</b>
<b>SU 34</b>	<b>Summe Auszahlungen investive Gebarung</b>							<b>0,00</b>	<b>0,00</b>	<b>0,00</b>
<b>SA2</b>	<b>Saldo (2) Geldfluss aus der Investiven Gebarung (33 - 34)</b>							<b>0,00</b>	<b>0,00</b>	<b>0,00</b>
<b>SA3</b>	<b>Saldo (3) Nettofinanzierungssaldo (Saldo 1 + Saldo 2)</b>							<b>-200,00</b>	<b>-200,00</b>	<b>0,00</b>
<b>Finanzierungstätigkeit</b>										
<b>SU 35</b>	<b>Summe Einzahlungen aus der Finanzierungstätigkeit</b>							<b>0,00</b>	<b>0,00</b>	<b>0,00</b>
<b>SU 36</b>	<b>Summe Auszahlungen aus der Finanzierungstätigkeit</b>							<b>0,00</b>	<b>0,00</b>	<b>0,00</b>
<b>SA4</b>	<b>Saldo (4) Geldfluss aus der Finanzierungstätigkeit (35 - 36)</b>							<b>0,00</b>	<b>0,00</b>	<b>0,00</b>
<b>SA5</b>	<b>Saldo (5) Geldfluss aus der voranschlagswirksamen Gebarung (Saldo 3 + Saldo 4)</b>							<b>-200,00</b>	<b>-200,00</b>	<b>0,00</b>
<b>516</b>	<b>Schulgesundheitsdienst</b>									
<b>516000</b>	<b>Schulgesundheitsdienst</b>									
<b>Operative Gebarung</b>										
<b>SU 21 / 31</b>	<b>Summe Erträge / Einzahlungen operative Gebarung</b>				<b>0,00</b>	<b>0,00</b>	<b>0,00</b>	<b>0,00</b>	<b>0,00</b>	<b>0,00</b>
1/516000-728000	Schulkinderuntersuchung	2225	3225	24	1.900,00	1.900,00	1.867,31	1.900,00	1.900,00	1.867,31
<b>SU 22 / 32</b>	<b>Summe Aufwendungen / Auszahlungen operative Gebarung</b>				<b>1.900,00</b>	<b>1.900,00</b>	<b>1.867,31</b>	<b>1.900,00</b>	<b>1.900,00</b>	<b>1.867,31</b>
<b>SA 0 / SA 1</b>	<b>(0) Nettoergebnis (21 - 22) / (1) Geldfluss operative Gebarung (31 - 32)</b>				<b>-1.900,00</b>	<b>-1.900,00</b>	<b>-1.867,31</b>	<b>-1.900,00</b>	<b>-1.900,00</b>	<b>-1.867,31</b>
<b>SU 23</b>	<b>Summe Haushaltsrücklagen</b>				<b>0,00</b>	<b>0,00</b>	<b>0,00</b>	<b>0,00</b>	<b>0,00</b>	<b>0,00</b>
<b>SA00</b>	<b>Nettoergebnis nach Zuw./Entn. Haushaltsrücklagen (Saldo 0 +/- SU23)</b>				<b>-1.900,00</b>	<b>-1.900,00</b>	<b>-1.867,31</b>			
<b>Investive Gebarung</b>										
<b>SU 33</b>	<b>Summe Einzahlungen investive Gebarung</b>							<b>0,00</b>	<b>0,00</b>	<b>0,00</b>
<b>SU 34</b>	<b>Summe Auszahlungen investive Gebarung</b>							<b>0,00</b>	<b>0,00</b>	<b>0,00</b>
<b>SA2</b>	<b>Saldo (2) Geldfluss aus der Investiven Gebarung (33 - 34)</b>							<b>0,00</b>	<b>0,00</b>	<b>0,00</b>
<b>SA3</b>	<b>Saldo (3) Nettofinanzierungssaldo (Saldo 1 + Saldo 2)</b>							<b>-1.900,00</b>	<b>-1.900,00</b>	<b>-1.867,31</b>
<b>Finanzierungstätigkeit</b>										
<b>SU 35</b>	<b>Summe Einzahlungen aus der Finanzierungstätigkeit</b>							<b>0,00</b>	<b>0,00</b>	<b>0,00</b>
<b>SU 36</b>	<b>Summe Auszahlungen aus der Finanzierungstätigkeit</b>							<b>0,00</b>	<b>0,00</b>	<b>0,00</b>
<b>SA4</b>	<b>Saldo (4) Geldfluss aus der Finanzierungstätigkeit (35 - 36)</b>							<b>0,00</b>	<b>0,00</b>	<b>0,00</b>
<b>SA5</b>	<b>Saldo (5) Geldfluss aus der voranschlagswirksamen Gebarung (Saldo 3 + Saldo 4)</b>							<b>-1.900,00</b>	<b>-1.900,00</b>	<b>-1.867,31</b>



		MVAG VC QU			Ergebnisvoranschlag			Finanzierungsvoranschlag		
		EH	FH		VA 2023	VA 2022	RA 2021	VA 2023	VA 2022	RA 2021
<b>519</b>	<b>Sonstige Einrichtungen und Maßnahmen</b>									
<b>519000</b>	<b>Sonstige Einrichtungen und Maßnahmen</b>									
<b>Operative Gebarung</b>										
2/519000+829000	Sonstige Erträge COVID	2116	3116	18	0,00	0,00	75.542,67	0,00	0,00	75.542,67
<b>SU 21 / 31</b>	<b>Summe Erträge / Einzahlungen operative Gebarung</b>				<b>0,00</b>	<b>0,00</b>	<b>75.542,67</b>	<b>0,00</b>	<b>0,00</b>	<b>75.542,67</b>
1/519000-729000	Aufwendungen COVID	2225	3225	24	1.500,00	1.500,00	33.823,15	1.500,00	1.500,00	33.823,15
<b>SU 22 / 32</b>	<b>Summe Aufwendungen / Auszahlungen operative Gebarung</b>				<b>1.500,00</b>	<b>1.500,00</b>	<b>33.823,15</b>	<b>1.500,00</b>	<b>1.500,00</b>	<b>33.823,15</b>
<b>SA 0 / SA 1</b>	<b>(0) Nettoergebnis (21 - 22) / (1) Geldfluss operative Gebarung (31 – 32)</b>				<b>-1.500,00</b>	<b>-1.500,00</b>	<b>41.719,52</b>	<b>-1.500,00</b>	<b>-1.500,00</b>	<b>41.719,52</b>
<b>SU 23</b>	<b>Summe Haushaltsrücklagen</b>				<b>0,00</b>	<b>0,00</b>	<b>0,00</b>	<b>0,00</b>	<b>0,00</b>	<b>0,00</b>
<b>SA00</b>	<b>Nettoergebnis nach Zuw./Entn. Haushaltsrücklagen (Saldo 0 +/- SU23)</b>				<b>-1.500,00</b>	<b>-1.500,00</b>	<b>41.719,52</b>			
<b>Investive Gebarung</b>										
<b>SU 33</b>	<b>Summe Einzahlungen investive Gebarung</b>							<b>0,00</b>	<b>0,00</b>	<b>0,00</b>
<b>SU 34</b>	<b>Summe Auszahlungen investive Gebarung</b>							<b>0,00</b>	<b>0,00</b>	<b>0,00</b>
<b>SA2</b>	<b>Saldo (2) Geldfluss aus der Investiven Gebarung (33 – 34)</b>							<b>0,00</b>	<b>0,00</b>	<b>0,00</b>
<b>SA3</b>	<b>Saldo (3) Nettofinanzierungssaldo (Saldo 1 + Saldo 2)</b>							<b>-1.500,00</b>	<b>-1.500,00</b>	<b>41.719,52</b>
<b>Finanzierungstätigkeit</b>										
<b>SU 35</b>	<b>Summe Einzahlungen aus der Finanzierungstätigkeit</b>							<b>0,00</b>	<b>0,00</b>	<b>0,00</b>
<b>SU 36</b>	<b>Summe Auszahlungen aus der Finanzierungstätigkeit</b>							<b>0,00</b>	<b>0,00</b>	<b>0,00</b>
<b>SA4</b>	<b>Saldo (4) Geldfluss aus der Finanzierungstätigkeit (35 – 36)</b>							<b>0,00</b>	<b>0,00</b>	<b>0,00</b>
<b>SA5</b>	<b>Saldo (5) Geldfluss aus der voranschlagswirksamen Gebarung (Saldo 3 + Saldo 4)</b>							<b>-1.500,00</b>	<b>-1.500,00</b>	<b>41.719,52</b>
<b>52</b>	<b>Umweltschutz</b>									
<b>522</b>	<b>Reinhaltung der Luft</b>									
<b>522000</b>	<b>E-Bike Förderung</b>									
<b>Operative Gebarung</b>										
<b>SU 21 / 31</b>	<b>Summe Erträge / Einzahlungen operative Gebarung</b>				<b>0,00</b>	<b>0,00</b>	<b>0,00</b>	<b>0,00</b>	<b>0,00</b>	<b>0,00</b>
1/522000-768000	Geldzuwendungen an physische Person	2234	3234	27	3.000,00	3.000,00	2.700,00	3.000,00	3.000,00	2.700,00
<b>SU 22 / 32</b>	<b>Summe Aufwendungen / Auszahlungen operative Gebarung</b>				<b>3.000,00</b>	<b>3.000,00</b>	<b>2.700,00</b>	<b>3.000,00</b>	<b>3.000,00</b>	<b>2.700,00</b>
<b>SA 0 / SA 1</b>	<b>(0) Nettoergebnis (21 - 22) / (1) Geldfluss operative Gebarung (31 – 32)</b>				<b>-3.000,00</b>	<b>-3.000,00</b>	<b>-2.700,00</b>	<b>-3.000,00</b>	<b>-3.000,00</b>	<b>-2.700,00</b>
<b>SU 23</b>	<b>Summe Haushaltsrücklagen</b>				<b>0,00</b>	<b>0,00</b>	<b>0,00</b>	<b>0,00</b>	<b>0,00</b>	<b>0,00</b>
<b>SA00</b>	<b>Nettoergebnis nach Zuw./Entn. Haushaltsrücklagen (Saldo 0 +/- SU23)</b>				<b>-3.000,00</b>	<b>-3.000,00</b>	<b>-2.700,00</b>			
<b>Investive Gebarung</b>										
<b>SU 33</b>	<b>Summe Einzahlungen investive Gebarung</b>							<b>0,00</b>	<b>0,00</b>	<b>0,00</b>
<b>SU 34</b>	<b>Summe Auszahlungen investive Gebarung</b>							<b>0,00</b>	<b>0,00</b>	<b>0,00</b>
<b>SA2</b>	<b>Saldo (2) Geldfluss aus der Investiven Gebarung (33 – 34)</b>							<b>0,00</b>	<b>0,00</b>	<b>0,00</b>
<b>SA3</b>	<b>Saldo (3) Nettofinanzierungssaldo (Saldo 1 + Saldo 2)</b>							<b>-3.000,00</b>	<b>-3.000,00</b>	<b>-2.700,00</b>

		MVAG VC QU			Ergebnisvoranschlag			Finanzierungsvoranschlag		
		EH	FH		VA 2023	VA 2022	RA 2021	VA 2023	VA 2022	RA 2021
<b>Finanzierungstätigkeit</b>										
SU 35	Summe Einzahlungen aus der Finanzierungstätigkeit							0,00	0,00	0,00
SU 36	Summe Auszahlungen aus der Finanzierungstätigkeit							0,00	0,00	0,00
SA4	Saldo (4) Geldfluss aus der Finanzierungstätigkeit (35 – 36)							0,00	0,00	0,00
SA5	Saldo (5) Geldfluss aus der voranschlagswirksamen Gebarung (Saldo 3 + Saldo 4)							-3.000,00	-3.000,00	-2.700,00
<b>522010 e5 Landesprogramm</b>										
<b>Operative Gebarung</b>										
SU 21 / 31	Summe Erträge / Einzahlungen operative Gebarung				0,00	0,00	0,00	0,00	0,00	0,00
1/522010-600000	Strom	2222	3222	24	0,00	500,00	0,00	0,00	500,00	0,00
1/522010-726000	Programmbeitrag e5	2225	3225	24	5.700,00	5.600,00	921,79	5.700,00	5.600,00	921,79
SU 22 / 32	Summe Aufwendungen / Auszahlungen operative Gebarung				5.700,00	6.100,00	921,79	5.700,00	6.100,00	921,79
SA 0 / SA 1	(0) Nettoergebnis (21 - 22) / (1) Geldfluss operative Gebarung (31 – 32)				-5.700,00	-6.100,00	-921,79	-5.700,00	-6.100,00	-921,79
SU 23	Summe Haushaltsrücklagen				0,00	0,00	0,00	0,00	0,00	0,00
SA00	Nettoergebnis nach Zuw./Entn. Haushaltsrücklagen (Saldo 0 +/- SU23)				-5.700,00	-6.100,00	-921,79			
<b>Investive Gebarung</b>										
SU 33	Summe Einzahlungen investive Gebarung							0,00	0,00	0,00
SU 34	Summe Auszahlungen investive Gebarung							0,00	0,00	0,00
SA2	Saldo (2) Geldfluss aus der Investiven Gebarung (33 – 34)							0,00	0,00	0,00
SA3	Saldo (3) Nettofinanzierungssaldo (Saldo 1 + Saldo 2)							-5.700,00	-6.100,00	-921,79
<b>Finanzierungstätigkeit</b>										
SU 35	Summe Einzahlungen aus der Finanzierungstätigkeit							0,00	0,00	0,00
SU 36	Summe Auszahlungen aus der Finanzierungstätigkeit							0,00	0,00	0,00
SA4	Saldo (4) Geldfluss aus der Finanzierungstätigkeit (35 – 36)							0,00	0,00	0,00
SA5	Saldo (5) Geldfluss aus der voranschlagswirksamen Gebarung (Saldo 3 + Saldo 4)							-5.700,00	-6.100,00	-921,79
<b>522020 KLAR Klimawandelanpassungsmaßnahmen</b>										
<b>Operative Gebarung</b>										
2/522020+860000	Transfers von Bund, Bundesfonds und Bundeskammern	2121	3121	15	5.000,00	0,00	0,00	5.000,00	0,00	0,00
SU 21 / 31	Summe Erträge / Einzahlungen operative Gebarung				5.000,00	0,00	0,00	5.000,00	0,00	0,00
1/522020-610000	Instandhaltung von Grund und Boden	2224	3224	24	10.000,00	10.000,00	0,00	10.000,00	10.000,00	0,00
SU 22 / 32	Summe Aufwendungen / Auszahlungen operative Gebarung				10.000,00	10.000,00	0,00	10.000,00	10.000,00	0,00
SA 0 / SA 1	(0) Nettoergebnis (21 - 22) / (1) Geldfluss operative Gebarung (31 – 32)				-5.000,00	-10.000,00	0,00	-5.000,00	-10.000,00	0,00
SU 23	Summe Haushaltsrücklagen				0,00	0,00	0,00	0,00	0,00	0,00
SA00	Nettoergebnis nach Zuw./Entn. Haushaltsrücklagen (Saldo 0 +/- SU23)				-5.000,00	-10.000,00	0,00			
<b>Investive Gebarung</b>										
SU 33	Summe Einzahlungen investive Gebarung							0,00	0,00	0,00

	MVAG	VC QU		Ergebnisvoranschlag			Finanzierungsvoranschlag				
		EH	FH	VA 2023	VA 2022	RA 2021	VA 2023	VA 2022	RA 2021		
SU 34		Summe Auszahlungen investive Gebarung						0,00	0,00	0,00	
SA2		Saldo (2) Geldfluss aus der Investiven Gebarung (33 – 34)						0,00	0,00	0,00	
SA3		Saldo (3) Nettofinanzierungssaldo (Saldo 1 + Saldo 2)						-5.000,00	-10.000,00	0,00	
<b>Finanzierungstätigkeit</b>											
SU 35		Summe Einzahlungen aus der Finanzierungstätigkeit						0,00	0,00	0,00	
SU 36		Summe Auszahlungen aus der Finanzierungstätigkeit						0,00	0,00	0,00	
SA4		Saldo (4) Geldfluss aus der Finanzierungstätigkeit (35 – 36)						0,00	0,00	0,00	
SA5		Saldo (5) Geldfluss aus der voranschlagswirksamen Gebarung (Saldo 3 + Saldo 4)						-5.000,00	-10.000,00	0,00	
<b>528 Tierkörperbeseitigung</b>											
<b>528000 Tierkörperbeseitigung</b>											
<b>Operative Gebarung</b>											
2/528000+829000		Sonstige Einnahmen	2116	3116	18	2.000,00	1.900,00	1.705,61	2.000,00	1.900,00	1.705,61
SU 21 / 31		Summe Erträge / Einzahlungen operative Gebarung				<b>2.000,00</b>	<b>1.900,00</b>	<b>1.705,61</b>	<b>2.000,00</b>	<b>1.900,00</b>	<b>1.705,61</b>
1/528000-729000		Beitrag zur TKV	2225	3225	24	700,00	700,00	0,00	700,00	700,00	0,00
SU 22 / 32		Summe Aufwendungen / Auszahlungen operative Gebarung				<b>700,00</b>	<b>700,00</b>	<b>0,00</b>	<b>700,00</b>	<b>700,00</b>	<b>0,00</b>
SA 0 / SA 1		(0) Nettoergebnis (21 - 22) / (1) Geldfluss operative Gebarung (31 – 32)				<b>1.300,00</b>	<b>1.200,00</b>	<b>1.705,61</b>	<b>1.300,00</b>	<b>1.200,00</b>	<b>1.705,61</b>
SU 23		Summe Haushaltsrücklagen				0,00	0,00	0,00	0,00	0,00	0,00
SA00		Nettoergebnis nach Zuw./Entn. Haushaltsrücklagen (Saldo 0 +/- SU23)				<b>1.300,00</b>	<b>1.200,00</b>	<b>1.705,61</b>			
<b>Investive Gebarung</b>											
SU 33		Summe Einzahlungen investive Gebarung							0,00	0,00	0,00
SU 34		Summe Auszahlungen investive Gebarung							0,00	0,00	0,00
SA2		Saldo (2) Geldfluss aus der Investiven Gebarung (33 – 34)							0,00	0,00	0,00
SA3		Saldo (3) Nettofinanzierungssaldo (Saldo 1 + Saldo 2)							1.300,00	1.200,00	1.705,61
<b>Finanzierungstätigkeit</b>											
SU 35		Summe Einzahlungen aus der Finanzierungstätigkeit							0,00	0,00	0,00
SU 36		Summe Auszahlungen aus der Finanzierungstätigkeit							0,00	0,00	0,00
SA4		Saldo (4) Geldfluss aus der Finanzierungstätigkeit (35 – 36)							0,00	0,00	0,00
SA5		Saldo (5) Geldfluss aus der voranschlagswirksamen Gebarung (Saldo 3 + Saldo 4)							1.300,00	1.200,00	1.705,61
<b>529 Sonstige Einrichtungen und Maßnahmen</b>											
<b>529000 Sonstige Einrichtungen und Maßnahme</b>											
<b>Operative Gebarung</b>											
2/529000+828000		Rattengiftverkauf	2116	3116	18	100,00	100,00	0,00	100,00	100,00	0,00
SU 21 / 31		Summe Erträge / Einzahlungen operative Gebarung				<b>100,00</b>	<b>100,00</b>	<b>0,00</b>	<b>100,00</b>	<b>100,00</b>	<b>0,00</b>
1/529000-728000		Schädlingsbekämpfung	2225	3225	24	3.600,00	3.600,00	971,10	3.600,00	3.600,00	971,10
SU 22 / 32		Summe Aufwendungen / Auszahlungen operative Gebarung				<b>3.600,00</b>	<b>3.600,00</b>	<b>971,10</b>	<b>3.600,00</b>	<b>3.600,00</b>	<b>971,10</b>
SA 0 / SA 1		(0) Nettoergebnis (21 - 22) / (1) Geldfluss operative Gebarung (31 – 32)				<b>-3.500,00</b>	<b>-3.500,00</b>	<b>-971,10</b>	<b>-3.500,00</b>	<b>-3.500,00</b>	<b>-971,10</b>

	MVAG	VC QU	Ergebnisvoranschlag			Finanzierungsvoranschlag					
			EH	FH	VA 2023	VA 2022	RA 2021	VA 2023	VA 2022	RA 2021	
SU 23		Summe Haushaltsrücklagen			0,00	0,00	0,00	0,00	0,00	0,00	
SA00		Nettoergebnis nach Zuw./Entn. Haushaltsrücklagen (Saldo 0 +/- SU23)			-3.500,00	-3.500,00	-971,10				
<b>Investive Gebarung</b>											
SU 33		Summe Einzahlungen investive Gebarung						0,00	0,00	0,00	
SU 34		Summe Auszahlungen investive Gebarung						0,00	0,00	0,00	
SA2		Saldo (2) Geldfluss aus der Investiven Gebarung (33 – 34)						0,00	0,00	0,00	
SA3		Saldo (3) Nettofinanzierungssaldo (Saldo 1 + Saldo 2)						-3.500,00	-3.500,00	-971,10	
<b>Finanzierungstätigkeit</b>											
SU 35		Summe Einzahlungen aus der Finanzierungstätigkeit						0,00	0,00	0,00	
SU 36		Summe Auszahlungen aus der Finanzierungstätigkeit						0,00	0,00	0,00	
SA4		Saldo (4) Geldfluss aus der Finanzierungstätigkeit (35 – 36)						0,00	0,00	0,00	
SA5		Saldo (5) Geldfluss aus der voranschlagswirksamen Gebarung (Saldo 3 + Saldo 4)						-3.500,00	-3.500,00	-971,10	
<b>53</b>		<b>Rettungs- und Warndienste</b>									
<b>530</b>		<b>Rettungsdienste</b>									
<b>530000</b>		<b>Rettungsdienste</b>									
<b>Operative Gebarung</b>											
6/530000+829910		Zuführung	2116	3116	1	18	0,00	0,00	0,14	0,00	0,14
6/530000+829960		Sonstige Erträge	2116	3116	1	18	0,00	0,00	19.019,00	0,00	19.019,00
6/530000+871000		Bedarfszuweisungen	2121	3121	1	33	0,00	0,00	19.018,00	0,00	19.018,00
<b>SU 21 / 31</b>		<b>Summe Erträge / Einzahlungen operative Gebarung</b>					<b>0,00</b>	<b>0,00</b>	<b>38.037,14</b>	<b>0,00</b>	<b>38.037,14</b>
1/530000-729910		Zuführungen	2225	3225		24	0,00	0,00	0,14	0,00	0,14
1/530000-729960		Sonstige Aufwendungen	2225	3225		24	0,00	0,00	19.019,00	0,00	19.019,00
<b>SU 22 / 32</b>		<b>Summe Aufwendungen / Auszahlungen operative Gebarung</b>					<b>0,00</b>	<b>0,00</b>	<b>19.019,14</b>	<b>0,00</b>	<b>19.019,14</b>
<b>SA 0 / SA 1</b>		<b>(0) Nettoergebnis (21 - 22) / (1) Geldfluss operative Gebarung (31 – 32)</b>					<b>0,00</b>	<b>0,00</b>	<b>19.018,00</b>	<b>0,00</b>	<b>19.018,00</b>
SU 23		Summe Haushaltsrücklagen					0,00	0,00	0,00	0,00	0,00
SA00		Nettoergebnis nach Zuw./Entn. Haushaltsrücklagen (Saldo 0 +/- SU23)					0,00	0,00	19.018,00		
<b>Investive Gebarung</b>											
SU 33		Summe Einzahlungen investive Gebarung						0,00	0,00	0,00	
5/530000-050000		Gesamtanlage	3412	1	40		0,00	0,00	0,00	0,00	19.018,00
5/530000-082000		Sonstige Beteiligungen	3417	1	60		0,00	0,00	0,00	0,00	19.019,14
<b>SU 34</b>		<b>Summe Auszahlungen investive Gebarung</b>						<b>0,00</b>	<b>0,00</b>	<b>38.037,14</b>	
<b>SA2</b>		<b>Saldo (2) Geldfluss aus der Investiven Gebarung (33 – 34)</b>						<b>0,00</b>	<b>0,00</b>	<b>-38.037,14</b>	
<b>SA3</b>		<b>Saldo (3) Nettofinanzierungssaldo (Saldo 1 + Saldo 2)</b>						<b>0,00</b>	<b>0,00</b>	<b>-19.019,14</b>	
<b>Finanzierungstätigkeit</b>											
SU 35		Summe Einzahlungen aus der Finanzierungstätigkeit						0,00	0,00	0,00	
SU 36		Summe Auszahlungen aus der Finanzierungstätigkeit						0,00	0,00	0,00	

	MVAG	VC QU			Ergebnisvoranschlag			Finanzierungsvoranschlag			
		EH	FH		VA 2023	VA 2022	RA 2021	VA 2023	VA 2022	RA 2021	
SA4		Saldo (4) Geldfluss aus der Finanzierungstätigkeit (35 – 36)						0,00	0,00	0,00	
SA5		Saldo (5) Geldfluss aus der voranschlagswirksamen Gebarung (Saldo 3 + Saldo 4)						0,00	0,00	-19.019,14	
<b>56</b>		<b>Krankenanstalten anderer Rechtsträger</b>									
<b>562</b>		<b>Sprengelbeiträge</b>									
<b>562000</b>		<b>Beiträge der Gemeinden zum Krankena</b>									
<b>Operative Gebarung</b>											
SU 21 / 31		Summe Erträge / Einzahlungen operative Gebarung			0,00	0,00	0,00	0,00	0,00	0,00	
1/562000-752000		NÖKAS (Zweckaufwand)	2231	3231	26	966.000,00	939.000,00	904.341,95	966.000,00	939.000,00	904.341,95
SU 22 / 32		Summe Aufwendungen / Auszahlungen operative Gebarung			966.000,00	939.000,00	904.341,95	966.000,00	939.000,00	904.341,95	
SA 0 / SA 1		(0) Nettoergebnis (21 - 22) / (1) Geldfluss operative Gebarung (31 – 32)			-966.000,00	-939.000,00	-904.341,95	-966.000,00	-939.000,00	-904.341,95	
SU 23		Summe Haushaltsrücklagen			0,00	0,00	0,00	0,00	0,00	0,00	
SA00		Nettoergebnis nach Zuw./Entn. Haushaltsrücklagen (Saldo 0 +/- SU23)			-966.000,00	-939.000,00	-904.341,95				
<b>Investive Gebarung</b>											
SU 33		Summe Einzahlungen investive Gebarung						0,00	0,00	0,00	
SU 34		Summe Auszahlungen investive Gebarung						0,00	0,00	0,00	
SA2		Saldo (2) Geldfluss aus der Investiven Gebarung (33 – 34)						0,00	0,00	0,00	
SA3		Saldo (3) Nettofinanzierungssaldo (Saldo 1 + Saldo 2)						-966.000,00	-939.000,00	-904.341,95	
<b>Finanzierungstätigkeit</b>											
SU 35		Summe Einzahlungen aus der Finanzierungstätigkeit						0,00	0,00	0,00	
SU 36		Summe Auszahlungen aus der Finanzierungstätigkeit						0,00	0,00	0,00	
SA4		Saldo (4) Geldfluss aus der Finanzierungstätigkeit (35 – 36)						0,00	0,00	0,00	
SA5		Saldo (5) Geldfluss aus der voranschlagswirksamen Gebarung (Saldo 3 + Saldo 4)						-966.000,00	-939.000,00	-904.341,95	
<b>562100</b>		<b>Beiträge der Gemeinden zum Krankena nstal</b>									
<b>Operative Gebarung</b>											
SU 21 / 31		Summe Erträge / Einzahlungen operative Gebarung			0,00	0,00	0,00	0,00	0,00	0,00	
1/562100-752000		NÖKAS (Verwaltungsaufwand)	2231	3231	26	100,00	100,00	17,45	100,00	100,00	17,45
SU 22 / 32		Summe Aufwendungen / Auszahlungen operative Gebarung			100,00	100,00	17,45	100,00	100,00	17,45	
SA 0 / SA 1		(0) Nettoergebnis (21 - 22) / (1) Geldfluss operative Gebarung (31 – 32)			-100,00	-100,00	-17,45	-100,00	-100,00	-17,45	
SU 23		Summe Haushaltsrücklagen			0,00	0,00	0,00	0,00	0,00	0,00	
SA00		Nettoergebnis nach Zuw./Entn. Haushaltsrücklagen (Saldo 0 +/- SU23)			-100,00	-100,00	-17,45				
<b>Investive Gebarung</b>											
SU 33		Summe Einzahlungen investive Gebarung						0,00	0,00	0,00	
SU 34		Summe Auszahlungen investive Gebarung						0,00	0,00	0,00	
SA2		Saldo (2) Geldfluss aus der Investiven Gebarung (33 – 34)						0,00	0,00	0,00	
SA3		Saldo (3) Nettofinanzierungssaldo (Saldo 1 + Saldo 2)						-100,00	-100,00	-17,45	

	MVAG		VC QU	Ergebnisvoranschlag			Finanzierungsvoranschlag		
	EH	FH		VA 2023	VA 2022	RA 2021	VA 2023	VA 2022	RA 2021
<b>Finanzierungstätigkeit</b>									
SU 35			Summe Einzahlungen aus der Finanzierungstätigkeit				0,00	0,00	0,00
SU 36			Summe Auszahlungen aus der Finanzierungstätigkeit				0,00	0,00	0,00
SA4			Saldo (4) Geldfluss aus der Finanzierungstätigkeit (35 – 36)				0,00	0,00	0,00
SA5			Saldo (5) Geldfluss aus der voranschlagswirksamen Gebarung (Saldo 3 + Saldo 4)				-100,00	-100,00	-17,45

		MVAG		VC QU	Ergebnisvoranschlag			Finanzierungsvoranschlag		
		EH	FH		VA 2023	VA 2022	RA 2021	VA 2023	VA 2022	RA 2021
<b>6 Straßen- und Wasserbau, Verkehr</b>										
<b>61</b>	<b>Straßenbau</b>									
<b>612</b>	<b>Gemeindestraßen</b>									
<b>612000</b>	<b>Gemeindestraßen</b>									
<b>Operative Gebarung</b>										
2/612000+808000	Verkauf v. Hausnummern	2116	3116	16	200,00	200,00	118,80	200,00	200,00	118,80
2/612000+813000	Erträge aus der Auflösung von Investitionszuschüssen (Kapitaltransfers)	2127			3.700,00	1.900,00	1.817,81	0,00	0,00	0,00
2/612000+861100	Zinsenzuschüsse des Landes	2121	3121	15	2.800,00	3.200,00	4.496,94	2.800,00	3.200,00	4.496,94
6/612000+871000	Bedarfszuweisung	2121	3121	1 33	230.000,00	100.000,00	150.000,00	230.000,00	100.000,00	150.000,00
<b>SU 21 / 31</b>	<b>Summe Erträge / Einzahlungen operative Gebarung</b>				<b>236.700,00</b>	<b>105.300,00</b>	<b>156.433,55</b>	<b>233.000,00</b>	<b>103.400,00</b>	<b>154.615,74</b>
1/612000-413000	Hausnummern (Tafeln)	2221	3221	23	300,00	300,00	111,33	300,00	300,00	111,33
1/612000-611000	Instandhaltung - Gem.Straßen / Brüc	2224	3224	24	41.600,00	40.800,00	6.063,42	41.600,00	40.800,00	6.063,42
1/612000-617000	Instandhaltung der Fahrzeuge + Gerä	2224	3224	24	3.600,00	3.600,00	0,00	3.600,00	3.600,00	0,00
1/612000-650000	Kreditzinsen	2241	3241	25	11.800,00	10.500,00	7.403,68	11.800,00	10.500,00	7.403,68
1/612000-680000	Planmäßige Abschreibung	2226			291.200,00	278.400,00	295.891,64	0,00	0,00	0,00
1/612000-728000	Winterdienst (Aufwendung-Streumater	2225	3225	24	20.000,00	20.400,00	12.227,48	20.000,00	20.400,00	12.227,48
1/612000-728200	Bew. Veranstaltungen Straßensperren	2225	3225	24	100,00	100,00	0,00	100,00	100,00	0,00
<b>SU 22 / 32</b>	<b>Summe Aufwendungen / Auszahlungen operative Gebarung</b>				<b>368.600,00</b>	<b>354.100,00</b>	<b>321.697,55</b>	<b>77.400,00</b>	<b>75.700,00</b>	<b>25.805,91</b>
<b>SA 0 / SA 1</b>	<b>(0) Nettoergebnis (21 - 22) / (1) Geldfluss operative Gebarung (31 - 32)</b>				<b>-131.900,00</b>	<b>-248.800,00</b>	<b>-165.264,00</b>	<b>155.600,00</b>	<b>27.700,00</b>	<b>128.809,83</b>
5/612000-794001	Zuweisung an zweckgebundene Haushaltsrücklagen	2401		1	0,00	0,00	4.699,62	0,00	0,00	0,00
<b>SU 23</b>	<b>Summe Haushaltsrücklagen</b>				<b>0,00</b>	<b>0,00</b>	<b>-4.699,62</b>	<b>0,00</b>	<b>0,00</b>	<b>0,00</b>
<b>SA00</b>	<b>Nettoergebnis nach Zuw./Entn. Haushaltsrücklagen (Saldo 0 +/- SU23)</b>				<b>-131.900,00</b>	<b>-248.800,00</b>	<b>-169.963,62</b>			
<b>Investive Gebarung</b>										
6/612000+301130	Kapitaltransfers von Ländern, Landesfonds und Landeskammern (Gemeindewege)		3331	1 33	0,00	0,00	0,00	15.000,00	15.000,00	0,00
6/612000+301200	Kapitaltransfers von Ländern, Landesfonds und Landeskammern (Ru3 Strassen u Platzgest)		3331	1 33	0,00	0,00	0,00	30.000,00	30.000,00	0,00
6/612000+307000	Kapitaltransfers von privaten Haushalten und privaten Organisationen ohne Erwerbszweck und andere		3334	1 34	0,00	0,00	0,00	0,00	0,00	27.097,95
<b>SU 33</b>	<b>Summe Einzahlungen investive Gebarung</b>							<b>45.000,00</b>	<b>45.000,00</b>	<b>27.097,95</b>
5/612000-002200	Kosten Strassenbau		3412	1 40	0,00	0,00	0,00	415.800,00	451.500,00	31.663,99
<b>SU 34</b>	<b>Summe Auszahlungen investive Gebarung</b>							<b>415.800,00</b>	<b>451.500,00</b>	<b>31.663,99</b>
<b>SA2</b>	<b>Saldo (2) Geldfluss aus der Investiven Gebarung (33 - 34)</b>							<b>-370.800,00</b>	<b>-406.500,00</b>	<b>-4.566,04</b>
<b>SA3</b>	<b>Saldo (3) Nettofinanzierungssaldo (Saldo 1 + Saldo 2)</b>							<b>-215.200,00</b>	<b>-378.800,00</b>	<b>124.243,79</b>

	MVAG	VC	QU	Ergebnisvoranschlag			Finanzierungsvoranschlag				
				EH	FH	VA 2023	VA 2022	RA 2021	VA 2023	VA 2022	RA 2021
<b>Finanzierungstätigkeit</b>											
6/612000+346100	FSA - Darlehen		3514	1	55	0,00	0,00	0,00	0,00	180.000,00	0,00
<b>SU 35</b>	<b>Summe Einzahlungen aus der Finanzierungstätigkeit</b>								<b>0,00</b>	<b>180.000,00</b>	<b>0,00</b>
1/612000-346000	Tilgung von Bankdarlehen		3614		65	0,00	0,00	0,00	40.400,00	40.400,00	47.547,66
1/612000-346100	Tilgung von Bankdarlehen		3614		65	0,00	0,00	0,00	169.000,00	155.200,00	162.759,06
<b>SU 36</b>	<b>Summe Auszahlungen aus der Finanzierungstätigkeit</b>								<b>209.400,00</b>	<b>195.600,00</b>	<b>210.306,72</b>
<b>SA4</b>	<b>Saldo (4) Geldfluss aus der Finanzierungstätigkeit (35 – 36)</b>								<b>-209.400,00</b>	<b>-15.600,00</b>	<b>-210.306,72</b>
<b>SA5</b>	<b>Saldo (5) Geldfluss aus der voranschlagswirksamen Gebarung (Saldo 3 + Saldo 4)</b>								<b>-424.600,00</b>	<b>-394.400,00</b>	<b>-86.062,93</b>
<b>612100 Straßenbau - Hauptplatzgestaltung + LB40</b>											
<b>Operative Gebarung</b>											
2/612100+813000	Erträge aus der Auflösung von Investitionszuschüssen (Kapitaltransfers)		2127			500,00	0,00	242,27	0,00	0,00	0,00
6/612100+871000	Sonder-Bedarfszuweisung		2121	3121	1	33	50.000,00	50.000,00	50.000,00	50.000,00	50.000,00
6/612100+871100	Bedarfszuweisung		2121	3121	1	33	150.000,00	150.000,00	0,00	150.000,00	150.000,00
<b>SU 21 / 31</b>	<b>Summe Erträge / Einzahlungen operative Gebarung</b>					<b>200.500,00</b>	<b>200.000,00</b>	<b>50.242,27</b>	<b>200.000,00</b>	<b>200.000,00</b>	<b>50.000,00</b>
1/612100-650000	Zinsen für Finanzschulden in Euro		2241	3241		25	1.400,00	1.800,00	110,83	1.400,00	1.800,00
<b>SU 22 / 32</b>	<b>Summe Aufwendungen / Auszahlungen operative Gebarung</b>					<b>1.400,00</b>	<b>1.800,00</b>	<b>110,83</b>	<b>1.400,00</b>	<b>1.800,00</b>	<b>110,83</b>
<b>SA 0 / SA 1</b>	<b>(0) Nettoergebnis (21 - 22) / (1) Geldfluss operative Gebarung (31 – 32)</b>					<b>199.100,00</b>	<b>198.200,00</b>	<b>50.131,44</b>	<b>198.600,00</b>	<b>198.200,00</b>	<b>49.889,17</b>
<b>SU 23</b>	<b>Summe Haushaltsrücklagen</b>					<b>0,00</b>	<b>0,00</b>	<b>0,00</b>	<b>0,00</b>	<b>0,00</b>	<b>0,00</b>
<b>SA00</b>	<b>Nettoergebnis nach Zuw./Entn. Haushaltsrücklagen (Saldo 0 +/- SU23)</b>					<b>199.100,00</b>	<b>198.200,00</b>	<b>50.131,44</b>			
<b>Investive Gebarung</b>											
6/612100+301000	Kapitaltransfers von Ländern, Landesfonds und Landeskammern		3331	1	33	0,00	0,00	0,00	30.000,00	30.000,00	30.000,00
6/612100+305000	Kapitaltransfers von Unternehmen - A1		3333	1	34	0,00	0,00	0,00	0,00	0,00	15.990,00
<b>SU 33</b>	<b>Summe Einzahlungen investive Gebarung</b>								<b>30.000,00</b>	<b>30.000,00</b>	<b>45.990,00</b>
5/612100-002000	Ernstbrunn - Hauptplatzgestaltung +		3412	1	40	0,00	0,00	0,00	664.100,00	230.000,00	241.905,93
<b>SU 34</b>	<b>Summe Auszahlungen investive Gebarung</b>								<b>664.100,00</b>	<b>230.000,00</b>	<b>241.905,93</b>
<b>SA2</b>	<b>Saldo (2) Geldfluss aus der Investiven Gebarung (33 – 34)</b>								<b>-634.100,00</b>	<b>-200.000,00</b>	<b>-195.915,93</b>
<b>SA3</b>	<b>Saldo (3) Nettofinanzierungssaldo (Saldo 1 + Saldo 2)</b>								<b>-435.500,00</b>	<b>-1.800,00</b>	<b>-146.026,76</b>
<b>Finanzierungstätigkeit</b>											
6/612100+346000	Investitionsdarlehen von Finanzunternehmen		3514	1	55	0,00	0,00	0,00	200.000,00	0,00	0,00
6/612100+346100	Investitionsdarlehen von Finanzunternehmen		3514	1	55	0,00	0,00	0,00	0,00	0,00	350.000,00
<b>SU 35</b>	<b>Summe Einzahlungen aus der Finanzierungstätigkeit</b>								<b>200.000,00</b>	<b>0,00</b>	<b>350.000,00</b>
1/612100-346100	Investitionsdarlehen von Finanzunternehmen		3614		65	0,00	0,00	0,00	17.500,00	17.500,00	0,00
<b>SU 36</b>	<b>Summe Auszahlungen aus der Finanzierungstätigkeit</b>								<b>17.500,00</b>	<b>17.500,00</b>	<b>0,00</b>



	MVAG	VC QU	Ergebnisvoranschlag			Finanzierungsvoranschlag					
			EH	FH	VA 2023	VA 2022	RA 2021	VA 2023	VA 2022	RA 2021	
SA4			Saldo (4) Geldfluss aus der Finanzierungstätigkeit (35 – 36)					182.500,00	-17.500,00	350.000,00	
SA5			Saldo (5) Geldfluss aus der voranschlagswirksamen Gebarung (Saldo 3 + Saldo 4)					-253.000,00	-19.300,00	203.973,24	
<b>62</b>			<b>Allgemeiner Wasserbau</b>								
620			Förderung der Wasserversorgung								
620000			Förderung der Wasserversorgung								
<b>Operative Gebarung</b>											
SU 21 / 31			Summe Erträge / Einzahlungen operative Gebarung			0,00	0,00	0,00	0,00	0,00	0,00
1/620000-680000			Planmäßige Abschreibung	2226		1.000,00	1.000,00	977,20	0,00	0,00	0,00
SU 22 / 32			Summe Aufwendungen / Auszahlungen operative Gebarung			1.000,00	1.000,00	977,20	0,00	0,00	0,00
SA 0 / SA 1			(0) Nettoergebnis (21 - 22) / (1) Geldfluss operative Gebarung (31 – 32)			-1.000,00	-1.000,00	-977,20	0,00	0,00	0,00
SU 23			Summe Haushaltsrücklagen			0,00	0,00	0,00	0,00	0,00	0,00
SA00			Nettoergebnis nach Zuw./Entn. Haushaltsrücklagen (Saldo 0 +/- SU23)			-1.000,00	-1.000,00	-977,20			
<b>Investive Gebarung</b>											
SU 33			Summe Einzahlungen investive Gebarung					0,00	0,00	0,00	0,00
SU 34			Summe Auszahlungen investive Gebarung					0,00	0,00	0,00	0,00
SA2			Saldo (2) Geldfluss aus der Investiven Gebarung (33 – 34)					0,00	0,00	0,00	0,00
SA3			Saldo (3) Nettofinanzierungssaldo (Saldo 1 + Saldo 2)					0,00	0,00	0,00	0,00
<b>Finanzierungstätigkeit</b>											
SU 35			Summe Einzahlungen aus der Finanzierungstätigkeit					0,00	0,00	0,00	0,00
SU 36			Summe Auszahlungen aus der Finanzierungstätigkeit					0,00	0,00	0,00	0,00
SA4			Saldo (4) Geldfluss aus der Finanzierungstätigkeit (35 – 36)					0,00	0,00	0,00	0,00
SA5			Saldo (5) Geldfluss aus der voranschlagswirksamen Gebarung (Saldo 3 + Saldo 4)					0,00	0,00	0,00	0,00
<b>63</b>			<b>Schutzwasserbau</b>								
631			Konkurrenzgewässer								
631000			Konkurrenzgewässer								
<b>Operative Gebarung</b>											
SU 21 / 31			Summe Erträge / Einzahlungen operative Gebarung			0,00	0,00	0,00	0,00	0,00	0,00
1/631000-752000			Beiträge an Wasserverbände	2231 3231 26		45.900,00	45.000,00	45.766,20	45.900,00	45.000,00	45.766,20
SU 22 / 32			Summe Aufwendungen / Auszahlungen operative Gebarung			45.900,00	45.000,00	45.766,20	45.900,00	45.000,00	45.766,20
SA 0 / SA 1			(0) Nettoergebnis (21 - 22) / (1) Geldfluss operative Gebarung (31 – 32)			-45.900,00	-45.000,00	-45.766,20	-45.900,00	-45.000,00	-45.766,20
SU 23			Summe Haushaltsrücklagen			0,00	0,00	0,00	0,00	0,00	0,00
SA00			Nettoergebnis nach Zuw./Entn. Haushaltsrücklagen (Saldo 0 +/- SU23)			-45.900,00	-45.000,00	-45.766,20			
<b>Investive Gebarung</b>											
SU 33			Summe Einzahlungen investive Gebarung					0,00	0,00	0,00	0,00

	MVAG	VC	QU	Ergebnisvoranschlag			Finanzierungsvoranschlag			
				EH	FH	VA 2023	VA 2022	RA 2021	VA 2023	VA 2022
<b>SU 34</b>	<b>Summe Auszahlungen investive Gebarung</b>						0,00	0,00	0,00	
<b>SA2</b>	<b>Saldo (2) Geldfluss aus der Investiven Gebarung (33 – 34)</b>						0,00	0,00	0,00	
<b>SA3</b>	<b>Saldo (3) Nettofinanzierungssaldo (Saldo 1 + Saldo 2)</b>						-45.900,00	-45.000,00	-45.766,20	
<b>Finanzierungstätigkeit</b>										
<b>SU 35</b>	<b>Summe Einzahlungen aus der Finanzierungstätigkeit</b>						0,00	0,00	0,00	
<b>SU 36</b>	<b>Summe Auszahlungen aus der Finanzierungstätigkeit</b>						0,00	0,00	0,00	
<b>SA4</b>	<b>Saldo (4) Geldfluss aus der Finanzierungstätigkeit (35 – 36)</b>						0,00	0,00	0,00	
<b>SA5</b>	<b>Saldo (5) Geldfluss aus der voranschlagswirksamen Gebarung (Saldo 3 + Saldo 4)</b>						-45.900,00	-45.000,00	-45.766,20	
<b>639</b>	<b>Sonstige Einrichtungen und Maßnahmen</b>									
<b>639000</b>	<b>Sonstige Einrichtungen und Maßnahme (z.B.Bachregulierung,Bi</b>									
<b>Operative Gebarung</b>										
2/639000+828000	Rückersätze von Aufwendungen	2116	3116	18	0,00	0,00	203,98	0,00	0,00	203,98
<b>SU 21 / 31</b>	<b>Summe Erträge / Einzahlungen operative Gebarung</b>				<b>0,00</b>	<b>0,00</b>	<b>203,98</b>	<b>0,00</b>	<b>0,00</b>	<b>203,98</b>
1/639000-613000	Instandhaltung von Wasserläufen	2224	3224	24	5.100,00	5.000,00	3.068,82	5.100,00	5.000,00	3.068,82
1/639000-700000	Nutzungsentgelt	2223	3223	24	100,00	100,00	0,00	100,00	100,00	0,00
<b>SU 22 / 32</b>	<b>Summe Aufwendungen / Auszahlungen operative Gebarung</b>				<b>5.200,00</b>	<b>5.100,00</b>	<b>3.068,82</b>	<b>5.200,00</b>	<b>5.100,00</b>	<b>3.068,82</b>
<b>SA 0 / SA 1</b>	<b>(0) Nettoergebnis (21 - 22) / (1) Geldfluss operative Gebarung (31 – 32)</b>				<b>-5.200,00</b>	<b>-5.100,00</b>	<b>-2.864,84</b>	<b>-5.200,00</b>	<b>-5.100,00</b>	<b>-2.864,84</b>
<b>SU 23</b>	<b>Summe Haushaltsrücklagen</b>				<b>0,00</b>	<b>0,00</b>	<b>0,00</b>	<b>0,00</b>	<b>0,00</b>	<b>0,00</b>
<b>SA00</b>	<b>Nettoergebnis nach Zuw./Entn. Haushaltsrücklagen (Saldo 0 +/- SU23)</b>				<b>-5.200,00</b>	<b>-5.100,00</b>	<b>-2.864,84</b>			
<b>Investive Gebarung</b>										
<b>SU 33</b>	<b>Summe Einzahlungen investive Gebarung</b>						0,00	0,00	0,00	
<b>SU 34</b>	<b>Summe Auszahlungen investive Gebarung</b>						0,00	0,00	0,00	
<b>SA2</b>	<b>Saldo (2) Geldfluss aus der Investiven Gebarung (33 – 34)</b>						0,00	0,00	0,00	
<b>SA3</b>	<b>Saldo (3) Nettofinanzierungssaldo (Saldo 1 + Saldo 2)</b>						-5.200,00	-5.100,00	-2.864,84	
<b>Finanzierungstätigkeit</b>										
<b>SU 35</b>	<b>Summe Einzahlungen aus der Finanzierungstätigkeit</b>						0,00	0,00	0,00	
<b>SU 36</b>	<b>Summe Auszahlungen aus der Finanzierungstätigkeit</b>						0,00	0,00	0,00	
<b>SA4</b>	<b>Saldo (4) Geldfluss aus der Finanzierungstätigkeit (35 – 36)</b>						0,00	0,00	0,00	
<b>SA5</b>	<b>Saldo (5) Geldfluss aus der voranschlagswirksamen Gebarung (Saldo 3 + Saldo 4)</b>						-5.200,00	-5.100,00	-2.864,84	
<b>64</b>	<b>Straßenverkehr</b>									
<b>640</b>	<b>Einrichtungen und Maßnahmen nach der Straßenverkehrsordnu</b>									
<b>640000</b>	<b>Einrichtungen und Maßnahmen nach de Straßenverkehrsverord</b>									
<b>Operative Gebarung</b>										
2/640000+868000	Gemeindestraßen - Strafen	2124	3124	16	8.500,00	5.500,00	11.965,00	8.500,00	5.500,00	11.965,00
<b>SU 21 / 31</b>	<b>Summe Erträge / Einzahlungen operative Gebarung</b>				<b>8.500,00</b>	<b>5.500,00</b>	<b>11.965,00</b>	<b>8.500,00</b>	<b>5.500,00</b>	<b>11.965,00</b>

	MVAG	VC QU	Ergebnisvoranschlag			Finanzierungsvoranschlag						
			EH	FH	VA 2023	VA 2022	RA 2021	VA 2023	VA 2022	RA 2021		
SU 22 / 32			Summe Aufwendungen / Auszahlungen operative Gebarung			0,00	0,00	0,00	0,00	0,00	0,00	
SA 0 / SA 1			(0) Nettoergebnis (21 - 22) / (1) Geldfluss operative Gebarung (31 - 32)			8.500,00	5.500,00	11.965,00	8.500,00	5.500,00	11.965,00	
SU 23			Summe Haushaltsrücklagen			0,00	0,00	0,00	0,00	0,00	0,00	
SA00			Nettoergebnis nach Zuw./Entn. Haushaltsrücklagen (Saldo 0 +/- SU23)			8.500,00	5.500,00	11.965,00				
<b>Investive Gebarung</b>												
SU 33			Summe Einzahlungen investive Gebarung						0,00	0,00	0,00	
1/640000-050000			Ankauf von Verkehrszeichen	3412	2	40	0,00	0,00	0,00	3.000,00	5.000,00	1.889,93
SU 34			Summe Auszahlungen investive Gebarung						3.000,00	5.000,00	1.889,93	
SA2			Saldo (2) Geldfluss aus der Investiven Gebarung (33 - 34)						-3.000,00	-5.000,00	-1.889,93	
SA3			Saldo (3) Nettofinanzierungssaldo (Saldo 1 + Saldo 2)						5.500,00	500,00	10.075,07	
<b>Finanzierungstätigkeit</b>												
SU 35			Summe Einzahlungen aus der Finanzierungstätigkeit						0,00	0,00	0,00	
SU 36			Summe Auszahlungen aus der Finanzierungstätigkeit						0,00	0,00	0,00	
SA4			Saldo (4) Geldfluss aus der Finanzierungstätigkeit (35 - 36)						0,00	0,00	0,00	
SA5			Saldo (5) Geldfluss aus der voranschlagswirksamen Gebarung (Saldo 3 + Saldo 4)						5.500,00	500,00	10.075,07	
<b>65 Schienenverkehr</b>												
<b>650 Eisenbahnen</b>												
<b>650000 Regiobahn Leiser Berge Eisenbahn Infrastruktur GmbH</b>												
<b>Operative Gebarung</b>												
SU 21 / 31			Summe Erträge / Einzahlungen operative Gebarung			0,00	0,00	0,00	0,00	0,00	0,00	
1/650000-613000			Instandhaltung von sonstigen Grundstückseinrichtungen	2224	3224	24	5.000,00	5.000,00	0,00	5.000,00	5.000,00	0,00
SU 22 / 32			Summe Aufwendungen / Auszahlungen operative Gebarung			5.000,00	5.000,00	0,00	5.000,00	5.000,00	0,00	
SA 0 / SA 1			(0) Nettoergebnis (21 - 22) / (1) Geldfluss operative Gebarung (31 - 32)			-5.000,00	-5.000,00	0,00	-5.000,00	-5.000,00	0,00	
SU 23			Summe Haushaltsrücklagen			0,00	0,00	0,00	0,00	0,00	0,00	
SA00			Nettoergebnis nach Zuw./Entn. Haushaltsrücklagen (Saldo 0 +/- SU23)			-5.000,00	-5.000,00	0,00				
<b>Investive Gebarung</b>												
SU 33			Summe Einzahlungen investive Gebarung						0,00	0,00	0,00	
SU 34			Summe Auszahlungen investive Gebarung						0,00	0,00	0,00	
SA2			Saldo (2) Geldfluss aus der Investiven Gebarung (33 - 34)						0,00	0,00	0,00	
SA3			Saldo (3) Nettofinanzierungssaldo (Saldo 1 + Saldo 2)						-5.000,00	-5.000,00	0,00	
<b>Finanzierungstätigkeit</b>												
SU 35			Summe Einzahlungen aus der Finanzierungstätigkeit						0,00	0,00	0,00	
SU 36			Summe Auszahlungen aus der Finanzierungstätigkeit						0,00	0,00	0,00	
SA4			Saldo (4) Geldfluss aus der Finanzierungstätigkeit (35 - 36)						0,00	0,00	0,00	

		MVAG		VC QU	Ergebnisvoranschlag			Finanzierungsvoranschlag		
		EH	FH		VA 2023	VA 2022	RA 2021	VA 2023	VA 2022	RA 2021
<b>SA5</b>	<b>Saldo (5) Geldfluss aus der voranschlagswirksamen Gebarung (Saldo 3 + Saldo 4)</b>							<b>-5.000,00</b>	<b>-5.000,00</b>	<b>0,00</b>
<b>68</b>	<b>Post- und Telekommunikationsdienste</b>									
<b>680</b>	<b>Post- und Telekommunikationsdienste</b>									
<b>680000</b>	<b>Post- und Telekommunikationsdienste</b>									
<b>Operative Gebarung</b>										
2/680000+811000	Miet- und Pächtertrag, Magenta Sendemast Stb., E, La	2115	3115	14	10.800,00	0,00	600,00	10.800,00	0,00	600,00
<b>SU 21 / 31</b>	<b>Summe Erträge / Einzahlungen operative Gebarung</b>				<b>10.800,00</b>	<b>0,00</b>	<b>600,00</b>	<b>10.800,00</b>	<b>0,00</b>	<b>600,00</b>
<b>SU 22 / 32</b>	<b>Summe Aufwendungen / Auszahlungen operative Gebarung</b>				<b>0,00</b>	<b>0,00</b>	<b>0,00</b>	<b>0,00</b>	<b>0,00</b>	<b>0,00</b>
<b>SA 0 / SA 1</b>	<b>(0) Nettoergebnis (21 - 22) / (1) Geldfluss operative Gebarung (31 - 32)</b>				<b>10.800,00</b>	<b>0,00</b>	<b>600,00</b>	<b>10.800,00</b>	<b>0,00</b>	<b>600,00</b>
<b>SU 23</b>	<b>Summe Haushaltsrücklagen</b>				<b>0,00</b>	<b>0,00</b>	<b>0,00</b>	<b>0,00</b>	<b>0,00</b>	<b>0,00</b>
<b>SA00</b>	<b>Nettoergebnis nach Zuw./Entn. Haushaltsrücklagen (Saldo 0 +/- SU23)</b>				<b>10.800,00</b>	<b>0,00</b>	<b>600,00</b>			
<b>Investive Gebarung</b>										
<b>SU 33</b>	<b>Summe Einzahlungen investive Gebarung</b>							<b>0,00</b>	<b>0,00</b>	<b>0,00</b>
<b>SU 34</b>	<b>Summe Auszahlungen investive Gebarung</b>							<b>0,00</b>	<b>0,00</b>	<b>0,00</b>
<b>SA2</b>	<b>Saldo (2) Geldfluss aus der Investiven Gebarung (33 - 34)</b>							<b>0,00</b>	<b>0,00</b>	<b>0,00</b>
<b>SA3</b>	<b>Saldo (3) Nettofinanzierungssaldo (Saldo 1 + Saldo 2)</b>							<b>10.800,00</b>	<b>0,00</b>	<b>600,00</b>
<b>Finanzierungstätigkeit</b>										
<b>SU 35</b>	<b>Summe Einzahlungen aus der Finanzierungstätigkeit</b>							<b>0,00</b>	<b>0,00</b>	<b>0,00</b>
<b>SU 36</b>	<b>Summe Auszahlungen aus der Finanzierungstätigkeit</b>							<b>0,00</b>	<b>0,00</b>	<b>0,00</b>
<b>SA4</b>	<b>Saldo (4) Geldfluss aus der Finanzierungstätigkeit (35 - 36)</b>							<b>0,00</b>	<b>0,00</b>	<b>0,00</b>
<b>SA5</b>	<b>Saldo (5) Geldfluss aus der voranschlagswirksamen Gebarung (Saldo 3 + Saldo 4)</b>							<b>10.800,00</b>	<b>0,00</b>	<b>600,00</b>

	MVAG VC QU			Ergebnisvoranschlag			Finanzierungsvoranschlag				
	EH	FH		VA 2023	VA 2022	RA 2021	VA 2023	VA 2022	RA 2021		
<b>7 Wirtschaftsförderung</b>											
<b>71</b>	<b>Grundlagenverbesserung in der Land- und Forstwirtschaft</b>										
<b>710</b>	<b>Land- und forstwirtschaftlicher Wegebau</b>										
<b>710000</b>	<b>Land- und forstwirtschaftlicher Weg</b>										
<b>Operative Gebarung</b>											
6/710000+829910	Zuführung	2116	3116	1	18	22.000,00	15.400,00	66.319,64	22.000,00	15.400,00	66.319,64
6/710000+862000	Transfers von Gemeinden, Gemeindeverbände (ohne marktbestimmte Tätigkeit) und Gemeindefonds	2121	3121	1	15	0,00	0,00	2.466,70	0,00	0,00	2.466,70
6/710000+871000	Bedarfszuweisung	2121	3121	1	33	4.000,00	3.800,00	2.750,00	4.000,00	3.800,00	2.750,00
6/710000+871100	Landesbeitrag ST8 - Güterwegförderung ABB ALT	2121	3121	1	33	0,00	0,00	1.794,68	0,00	0,00	1.794,68
<b>SU 21 / 31</b>	<b>Summe Erträge / Einzahlungen operative Gebarung</b>					<b>26.000,00</b>	<b>19.200,00</b>	<b>73.331,02</b>	<b>26.000,00</b>	<b>19.200,00</b>	<b>73.331,02</b>
1/710000-680000	Planmäßige Abschreibung	2226				501.800,00	499.800,00	498.923,99	0,00	0,00	0,00
1/710000-729910	Zuführungen	2225	3225	24		22.000,00	15.400,00	66.319,64	22.000,00	15.400,00	66.319,64
<b>SU 22 / 32</b>	<b>Summe Aufwendungen / Auszahlungen operative Gebarung</b>					<b>523.800,00</b>	<b>515.200,00</b>	<b>565.243,63</b>	<b>22.000,00</b>	<b>15.400,00</b>	<b>66.319,64</b>
<b>SA 0 / SA 1</b>	<b>(0) Nettoergebnis (21 - 22) / (1) Geldfluss operative Gebarung (31 - 32)</b>					<b>-497.800,00</b>	<b>-496.000,00</b>	<b>-491.912,61</b>	<b>4.000,00</b>	<b>3.800,00</b>	<b>7.011,38</b>
<b>SU 23</b>	<b>Summe Haushaltsrücklagen</b>					<b>0,00</b>	<b>0,00</b>	<b>0,00</b>	<b>0,00</b>	<b>0,00</b>	<b>0,00</b>
<b>SA00</b>	<b>Nettoergebnis nach Zuw./Entn. Haushaltsrücklagen (Saldo 0 +/- SU23)</b>					<b>-497.800,00</b>	<b>-496.000,00</b>	<b>-491.912,61</b>			
<b>Investive Gebarung</b>											
6/710000+301000	Landesbeitrag ST8 - Güterwegförderung ABB	3331	1	33		0,00	0,00	0,00	4.000,00	3.800,00	0,00
6/710000+301100	Kapitaltransfers von Ländern, Landesfonds und Landeskammern (Landesbeitrag ST8 Güterweg)	3331	1	33		0,00	0,00	0,00	0,00	0,00	955,32
<b>SU 33</b>	<b>Summe Einzahlungen investive Gebarung</b>								<b>4.000,00</b>	<b>3.800,00</b>	<b>955,32</b>
5/710000-002000	Instandhaltung von Güterwegen NEU	3412	1	40		0,00	0,00	0,00	30.000,00	23.000,00	74.286,34
<b>SU 34</b>	<b>Summe Auszahlungen investive Gebarung</b>								<b>30.000,00</b>	<b>23.000,00</b>	<b>74.286,34</b>
<b>SA2</b>	<b>Saldo (2) Geldfluss aus der Investiven Gebarung (33 - 34)</b>								<b>-26.000,00</b>	<b>-19.200,00</b>	<b>-73.331,02</b>
<b>SA3</b>	<b>Saldo (3) Nettofinanzierungssaldo (Saldo 1 + Saldo 2)</b>								<b>-22.000,00</b>	<b>-15.400,00</b>	<b>-66.319,64</b>
<b>Finanzierungstätigkeit</b>											
<b>SU 35</b>	<b>Summe Einzahlungen aus der Finanzierungstätigkeit</b>								<b>0,00</b>	<b>0,00</b>	<b>0,00</b>
<b>SU 36</b>	<b>Summe Auszahlungen aus der Finanzierungstätigkeit</b>								<b>0,00</b>	<b>0,00</b>	<b>0,00</b>
<b>SA4</b>	<b>Saldo (4) Geldfluss aus der Finanzierungstätigkeit (35 - 36)</b>								<b>0,00</b>	<b>0,00</b>	<b>0,00</b>
<b>SA5</b>	<b>Saldo (5) Geldfluss aus der voranschlagswirksamen Gebarung (Saldo 3 + Saldo 4)</b>								<b>-22.000,00</b>	<b>-15.400,00</b>	<b>-66.319,64</b>

	MVAG	VC QU	Ergebnisvoranschlag			Finanzierungsvoranschlag								
			EH	FH	VA 2023	VA 2022	RA 2021	VA 2023	VA 2022	RA 2021				
<b>74</b>														
<b>742</b>														
<b>742000</b>														
<b>Operative Gebarung</b>														
<b>SU 21 / 31</b>					<b>0,00</b>	<b>0,00</b>	<b>0,00</b>	<b>0,00</b>	<b>0,00</b>	<b>0,00</b>				
1/742000-755000					Ankaufsbeitrag an Zuchtthierhalter	2233	3233	27	3.100,00	3.100,00	3.385,42	3.100,00	3.100,00	3.385,42
<b>SU 22 / 32</b>					<b>3.100,00</b>	<b>3.100,00</b>	<b>3.385,42</b>	<b>3.100,00</b>	<b>3.100,00</b>	<b>3.385,42</b>				
<b>SA 0 / SA 1</b>					<b>(0) Nettoergebnis (21 - 22) / (1) Geldfluss operative Gebarung (31 - 32)</b>	<b>-3.100,00</b>	<b>-3.100,00</b>	<b>-3.385,42</b>	<b>-3.100,00</b>	<b>-3.100,00</b>	<b>-3.385,42</b>			
<b>SU 23</b>					<b>Summe Haushaltsrücklagen</b>	<b>0,00</b>	<b>0,00</b>	<b>0,00</b>	<b>0,00</b>	<b>0,00</b>				
<b>SA00</b>					<b>Nettoergebnis nach Zuw./Entn. Haushaltsrücklagen (Saldo 0 +/- SU23)</b>	<b>-3.100,00</b>	<b>-3.100,00</b>	<b>-3.385,42</b>						
<b>Investive Gebarung</b>														
<b>SU 33</b>					<b>Summe Einzahlungen investive Gebarung</b>				<b>0,00</b>	<b>0,00</b>	<b>0,00</b>			
<b>SU 34</b>					<b>Summe Auszahlungen investive Gebarung</b>				<b>0,00</b>	<b>0,00</b>	<b>0,00</b>			
<b>SA2</b>					<b>Saldo (2) Geldfluss aus der Investiven Gebarung (33 - 34)</b>				<b>0,00</b>	<b>0,00</b>	<b>0,00</b>			
<b>SA3</b>					<b>Saldo (3) Nettofinanzierungssaldo (Saldo 1 + Saldo 2)</b>				<b>-3.100,00</b>	<b>-3.100,00</b>	<b>-3.385,42</b>			
<b>Finanzierungstätigkeit</b>														
<b>SU 35</b>					<b>Summe Einzahlungen aus der Finanzierungstätigkeit</b>				<b>0,00</b>	<b>0,00</b>	<b>0,00</b>			
<b>SU 36</b>					<b>Summe Auszahlungen aus der Finanzierungstätigkeit</b>				<b>0,00</b>	<b>0,00</b>	<b>0,00</b>			
<b>SA4</b>					<b>Saldo (4) Geldfluss aus der Finanzierungstätigkeit (35 - 36)</b>				<b>0,00</b>	<b>0,00</b>	<b>0,00</b>			
<b>SA5</b>					<b>Saldo (5) Geldfluss aus der voranschlagswirksamen Gebarung (Saldo 3 + Saldo 4)</b>				<b>-3.100,00</b>	<b>-3.100,00</b>	<b>-3.385,42</b>			
<b>749</b>														
<b>749000</b>														
<b>Operative Gebarung</b>														
<b>SU 21 / 31</b>					<b>2.000,00</b>	<b>2.000,00</b>	<b>2.025,00</b>	<b>2.000,00</b>	<b>2.000,00</b>	<b>1.998,00</b>				
2/749000+852000					Nutzwasserstellen - Ersätze	2113	3113	12	2.000,00	2.000,00	2.025,00	2.000,00	2.000,00	1.998,00
<b>SU 22 / 32</b>					<b>2.000,00</b>	<b>1.500,00</b>	<b>943,26</b>	<b>2.000,00</b>	<b>1.500,00</b>	<b>943,26</b>				
1/749000-618000					Nutzwasserstellen - Waschanlagen	2224	3224	24	2.000,00	1.500,00	943,26	2.000,00	1.500,00	943,26
<b>SA 0 / SA 1</b>					<b>(0) Nettoergebnis (21 - 22) / (1) Geldfluss operative Gebarung (31 - 32)</b>	<b>0,00</b>	<b>500,00</b>	<b>1.081,74</b>	<b>0,00</b>	<b>500,00</b>	<b>1.054,74</b>			
<b>SU 23</b>					<b>Summe Haushaltsrücklagen</b>	<b>0,00</b>	<b>0,00</b>	<b>0,00</b>	<b>0,00</b>	<b>0,00</b>				
<b>SA00</b>					<b>Nettoergebnis nach Zuw./Entn. Haushaltsrücklagen (Saldo 0 +/- SU23)</b>	<b>0,00</b>	<b>500,00</b>	<b>1.081,74</b>						
<b>Investive Gebarung</b>														
<b>SU 33</b>					<b>Summe Einzahlungen investive Gebarung</b>				<b>0,00</b>	<b>0,00</b>	<b>0,00</b>			
<b>SU 34</b>					<b>Summe Auszahlungen investive Gebarung</b>				<b>0,00</b>	<b>0,00</b>	<b>0,00</b>			
<b>SA2</b>					<b>Saldo (2) Geldfluss aus der Investiven Gebarung (33 - 34)</b>				<b>0,00</b>	<b>0,00</b>	<b>0,00</b>			
<b>SA3</b>					<b>Saldo (3) Nettofinanzierungssaldo (Saldo 1 + Saldo 2)</b>				<b>0,00</b>	<b>500,00</b>	<b>1.054,74</b>			

	MVAG	VC QU	Ergebnisvoranschlag			Finanzierungsvoranschlag				
			EH	FH	VA 2023	VA 2022	RA 2021	VA 2023	VA 2022	RA 2021
<b>Finanzierungstätigkeit</b>										
SU 35			Summe Einzahlungen aus der Finanzierungstätigkeit					0,00	0,00	0,00
SU 36			Summe Auszahlungen aus der Finanzierungstätigkeit					0,00	0,00	0,00
SA4			Saldo (4) Geldfluss aus der Finanzierungstätigkeit (35 – 36)					0,00	0,00	0,00
SA5			Saldo (5) Geldfluss aus der voranschlagswirksamen Gebarung (Saldo 3 + Saldo 4)					0,00	500,00	1.054,74
<b>75 Förderung der Energiewirtschaft</b>										
750			Kohle, Erdöl, Erdgas							
750000			Kohle, Erdöl, Erdgas							
<b>Operative Gebarung</b>										
SU 21 / 31			Summe Erträge / Einzahlungen operative Gebarung			0,00	0,00	0,00	0,00	0,00
1/750000-700000			Pachtzinse Gasstation Kalkwerk	2223 3223 24	100,00	100,00	8,40	100,00	100,00	8,40
SU 22 / 32			Summe Aufwendungen / Auszahlungen operative Gebarung			100,00	100,00	8,40	100,00	100,00
SA 0 / SA 1			(0) Nettoergebnis (21 - 22) / (1) Geldfluss operative Gebarung (31 – 32)			-100,00	-100,00	-8,40	-100,00	-8,40
SU 23			Summe Haushaltsrücklagen			0,00	0,00	0,00	0,00	0,00
SA00			Nettoergebnis nach Zuw./Entn. Haushaltsrücklagen (Saldo 0 +/- SU23)			-100,00	-100,00	-8,40		
<b>Investive Gebarung</b>										
SU 33			Summe Einzahlungen investive Gebarung					0,00	0,00	0,00
SU 34			Summe Auszahlungen investive Gebarung					0,00	0,00	0,00
SA2			Saldo (2) Geldfluss aus der Investiven Gebarung (33 – 34)					0,00	0,00	0,00
SA3			Saldo (3) Nettofinanzierungssaldo (Saldo 1 + Saldo 2)					-100,00	-100,00	-8,40
<b>Finanzierungstätigkeit</b>										
SU 35			Summe Einzahlungen aus der Finanzierungstätigkeit					0,00	0,00	0,00
SU 36			Summe Auszahlungen aus der Finanzierungstätigkeit					0,00	0,00	0,00
SA4			Saldo (4) Geldfluss aus der Finanzierungstätigkeit (35 – 36)					0,00	0,00	0,00
SA5			Saldo (5) Geldfluss aus der voranschlagswirksamen Gebarung (Saldo 3 + Saldo 4)					-100,00	-100,00	-8,40
<b>77 Förderung des Fremdenverkehrs</b>										
770			Einrichtungen zur Förderung des Fremdenverkehrs							
770000			Einrichtungen zur Förderung des Fremdenverkehrs							
<b>Operative Gebarung</b>										
SU 21 / 31			Summe Erträge / Einzahlungen operative Gebarung			0,00	0,00	0,00	0,00	0,00
1/770000-618000			Instandhaltungen Naturpark Leiser B	2224 3224 24	2.500,00	3.500,00	5.210,78	2.500,00	3.500,00	5.210,78
SU 22 / 32			Summe Aufwendungen / Auszahlungen operative Gebarung			2.500,00	3.500,00	5.210,78	2.500,00	3.500,00
SA 0 / SA 1			(0) Nettoergebnis (21 - 22) / (1) Geldfluss operative Gebarung (31 – 32)			-2.500,00	-3.500,00	-5.210,78	-2.500,00	-3.500,00
SU 23			Summe Haushaltsrücklagen			0,00	0,00	0,00	0,00	0,00

	MVAG	VC QU		Ergebnisvoranschlag			Finanzierungsvoranschlag			
		EH	FH	VA 2023	VA 2022	RA 2021	VA 2023	VA 2022	RA 2021	
<b>SA00</b>		<b>Nettoergebnis nach Zuw./Entn. Haushaltsrücklagen (Saldo 0 +/- SU23)</b>			<b>-2.500,00</b>	<b>-3.500,00</b>	<b>-5.210,78</b>			
<b>Investive Gebarung</b>										
<b>SU 33</b>		<b>Summe Einzahlungen investive Gebarung</b>						<b>0,00</b>	<b>0,00</b>	<b>0,00</b>
1/770000-050000		Gesamtanlage Naturpark Leiser Berge			3412	2	40	0,00	0,00	0,00
<b>SU 34</b>		<b>Summe Auszahlungen investive Gebarung</b>						<b>2.500,00</b>	<b>3.500,00</b>	<b>0,00</b>
<b>SA2</b>		<b>Saldo (2) Geldfluss aus der Investiven Gebarung (33 – 34)</b>						<b>-2.500,00</b>	<b>-3.500,00</b>	<b>0,00</b>
<b>SA3</b>		<b>Saldo (3) Nettofinanzierungssaldo (Saldo 1 + Saldo 2)</b>						<b>-5.000,00</b>	<b>-7.000,00</b>	<b>-5.210,78</b>
<b>Finanzierungstätigkeit</b>										
<b>SU 35</b>		<b>Summe Einzahlungen aus der Finanzierungstätigkeit</b>						<b>0,00</b>	<b>0,00</b>	<b>0,00</b>
<b>SU 36</b>		<b>Summe Auszahlungen aus der Finanzierungstätigkeit</b>						<b>0,00</b>	<b>0,00</b>	<b>0,00</b>
<b>SA4</b>		<b>Saldo (4) Geldfluss aus der Finanzierungstätigkeit (35 – 36)</b>						<b>0,00</b>	<b>0,00</b>	<b>0,00</b>
<b>SA5</b>		<b>Saldo (5) Geldfluss aus der voranschlagswirksamen Gebarung (Saldo 3 + Saldo 4)</b>						<b>-5.000,00</b>	<b>-7.000,00</b>	<b>-5.210,78</b>
<b>771</b>		<b>Maßnahmen zur Förderung des Fremdenverkehrs</b>								
<b>771000</b>		<b>Maßnahmen zur Förderung des Fremdenverkehrs</b>								
<b>Operative Gebarung</b>										
2/771000+828000		Rückersätze von Ausgaben - für Pros			2116	3116	18	300,00	300,00	0,00
2/771000+828100		Ansichtskartenverkauf			2116	3116	18	200,00	200,00	144,00
2/771000+828200		T-Shirt Leiser Berge			2116	3116	18	200,00	200,00	66,00
2/771000+828400		Wanderrucksack Leiser Berge			2116	3116	18	100,00	100,00	58,00
<b>SU 21 / 31</b>		<b>Summe Erträge / Einzahlungen operative Gebarung</b>						<b>800,00</b>	<b>800,00</b>	<b>268,00</b>
1/771000-457000		Prospekte			2221	3221	23	2.100,00	2.000,00	167,33
1/771000-728000		Insertionen u. dgl.			2225	3225	24	2.600,00	2.600,00	360,00
1/771000-729000		Sonstige Ausgaben			2225	3225	24	1.200,00	1.200,00	1.737,60
1/771000-757000		Beiträge an Fremdenverkehrsvereine			2234	3234	27	30.000,00	27.500,00	30.053,78
<b>SU 22 / 32</b>		<b>Summe Aufwendungen / Auszahlungen operative Gebarung</b>						<b>35.900,00</b>	<b>33.300,00</b>	<b>32.318,71</b>
<b>SA 0 / SA 1</b>		<b>(0) Nettoergebnis (21 - 22) / (1) Geldfluss operative Gebarung (31 – 32)</b>						<b>-35.100,00</b>	<b>-32.500,00</b>	<b>-32.050,71</b>
<b>SU 23</b>		<b>Summe Haushaltsrücklagen</b>						<b>0,00</b>	<b>0,00</b>	<b>0,00</b>
<b>SA00</b>		<b>Nettoergebnis nach Zuw./Entn. Haushaltsrücklagen (Saldo 0 +/- SU23)</b>						<b>-35.100,00</b>	<b>-32.500,00</b>	<b>-32.050,71</b>
<b>Investive Gebarung</b>										
<b>SU 33</b>		<b>Summe Einzahlungen investive Gebarung</b>						<b>0,00</b>	<b>0,00</b>	<b>0,00</b>
<b>SU 34</b>		<b>Summe Auszahlungen investive Gebarung</b>						<b>0,00</b>	<b>0,00</b>	<b>0,00</b>
<b>SA2</b>		<b>Saldo (2) Geldfluss aus der Investiven Gebarung (33 – 34)</b>						<b>0,00</b>	<b>0,00</b>	<b>0,00</b>
<b>SA3</b>		<b>Saldo (3) Nettofinanzierungssaldo (Saldo 1 + Saldo 2)</b>						<b>-35.100,00</b>	<b>-32.500,00</b>	<b>-32.050,71</b>
<b>Finanzierungstätigkeit</b>										
<b>SU 35</b>		<b>Summe Einzahlungen aus der Finanzierungstätigkeit</b>						<b>0,00</b>	<b>0,00</b>	<b>0,00</b>
<b>SU 36</b>		<b>Summe Auszahlungen aus der Finanzierungstätigkeit</b>						<b>0,00</b>	<b>0,00</b>	<b>0,00</b>
<b>SA4</b>		<b>Saldo (4) Geldfluss aus der Finanzierungstätigkeit (35 – 36)</b>						<b>0,00</b>	<b>0,00</b>	<b>0,00</b>



		MVAG VC QU			Ergebnisvoranschlag			Finanzierungsvoranschlag		
		EH	FH		VA 2023	VA 2022	RA 2021	VA 2023	VA 2022	RA 2021
<b>SA5</b>	<b>Saldo (5) Geldfluss aus der voranschlagswirksamen Gebarung (Saldo 3 + Saldo 4)</b>							<b>-35.100,00</b>	<b>-32.500,00</b>	<b>-32.050,71</b>
<b>78</b>	<b>Förderung von Handel, Gewerbe und Industrie</b>									
<b>789</b>	<b>Sonstige Einrichtungen und Maßnahmen</b>									
<b>789000</b>	<b>Sonstige Einrichtungen und Maßnahme</b>									
<b>Operative Gebarung</b>										
2/789000+829000	Förderung IST Mobil	2116	3116	18	0,00	0,00	8.955,18	0,00	0,00	8.955,18
2/789000+864000	Förderung IST Mobil	2123	3123	16	10.000,00	0,00	0,00	10.000,00	0,00	0,00
<b>SU 21 / 31</b>	<b>Summe Erträge / Einzahlungen operative Gebarung</b>				<b>10.000,00</b>	<b>0,00</b>	<b>8.955,18</b>	<b>10.000,00</b>	<b>0,00</b>	<b>8.955,18</b>
1/789000-620000	IST-Mobil Sammeltaxi-Mitgliedsbeitr	2222	3222	24	14.600,00	14.300,00	26.932,88	14.600,00	14.300,00	26.932,88
1/789000-755000	Wirtschaftsförderungen	2233	3233	27	10.400,00	10.200,00	200,00	10.400,00	10.200,00	200,00
<b>SU 22 / 32</b>	<b>Summe Aufwendungen / Auszahlungen operative Gebarung</b>				<b>25.000,00</b>	<b>24.500,00</b>	<b>27.132,88</b>	<b>25.000,00</b>	<b>24.500,00</b>	<b>27.132,88</b>
<b>SA 0 / SA 1</b>	<b>(0) Nettoergebnis (21 - 22) / (1) Geldfluss operative Gebarung (31 – 32)</b>				<b>-15.000,00</b>	<b>-24.500,00</b>	<b>-18.177,70</b>	<b>-15.000,00</b>	<b>-24.500,00</b>	<b>-18.177,70</b>
<b>SU 23</b>	<b>Summe Haushaltsrücklagen</b>				<b>0,00</b>	<b>0,00</b>	<b>0,00</b>	<b>0,00</b>	<b>0,00</b>	<b>0,00</b>
<b>SA00</b>	<b>Nettoergebnis nach Zuw./Entn. Haushaltsrücklagen (Saldo 0 +/- SU23)</b>				<b>-15.000,00</b>	<b>-24.500,00</b>	<b>-18.177,70</b>			
<b>Investive Gebarung</b>										
<b>SU 33</b>	<b>Summe Einzahlungen investive Gebarung</b>							<b>0,00</b>	<b>0,00</b>	<b>0,00</b>
<b>SU 34</b>	<b>Summe Auszahlungen investive Gebarung</b>							<b>0,00</b>	<b>0,00</b>	<b>0,00</b>
<b>SA2</b>	<b>Saldo (2) Geldfluss aus der Investiven Gebarung (33 – 34)</b>							<b>0,00</b>	<b>0,00</b>	<b>0,00</b>
<b>SA3</b>	<b>Saldo (3) Nettofinanzierungssaldo (Saldo 1 + Saldo 2)</b>							<b>-15.000,00</b>	<b>-24.500,00</b>	<b>-18.177,70</b>
<b>Finanzierungstätigkeit</b>										
<b>SU 35</b>	<b>Summe Einzahlungen aus der Finanzierungstätigkeit</b>							<b>0,00</b>	<b>0,00</b>	<b>0,00</b>
<b>SU 36</b>	<b>Summe Auszahlungen aus der Finanzierungstätigkeit</b>							<b>0,00</b>	<b>0,00</b>	<b>0,00</b>
<b>SA4</b>	<b>Saldo (4) Geldfluss aus der Finanzierungstätigkeit (35 – 36)</b>							<b>0,00</b>	<b>0,00</b>	<b>0,00</b>
<b>SA5</b>	<b>Saldo (5) Geldfluss aus der voranschlagswirksamen Gebarung (Saldo 3 + Saldo 4)</b>							<b>-15.000,00</b>	<b>-24.500,00</b>	<b>-18.177,70</b>

	MVAG VC QU			Ergebnisvoranschlag			Finanzierungsvoranschlag				
	EH	FH		VA 2023	VA 2022	RA 2021	VA 2023	VA 2022	RA 2021		
<b>8 Dienstleistungen</b>											
<b>81</b>	<b>Öffentliche Einrichtungen (soweit nicht dem Abschnitt 85 zuzuordnen)</b>										
<b>815</b>	<b>Park- und Gartenanlagen, Kinderspielplätze</b>										
<b>815000</b>	<b>Park- und Gartenanlagen, Kinderspielplätze</b>										
<b>Operative Gebarung</b>											
<b>SU 21 / 31</b>	<b>Summe Erträge / Einzahlungen operative Gebarung</b>			<b>0,00</b>	<b>0,00</b>	<b>0,00</b>	<b>0,00</b>	<b>0,00</b>	<b>0,00</b>		
1/815000-619000	Instandhaltung von Sonderanlagen	2224	3224	24	1.500,00	1.500,00	2.672,60	1.500,00	1.500,00	2.672,60	
1/815000-680000	Planmäßige Abschreibung	2226			100,00	100,00	86,74	0,00	0,00	0,00	
1/815000-710000	Öffentliche Abgaben, ohne Gebühren gemäß FAG	2225	3225	24	300,00	0,00	231,24	300,00	0,00	231,24	
<b>SU 22 / 32</b>	<b>Summe Aufwendungen / Auszahlungen operative Gebarung</b>			<b>1.900,00</b>	<b>1.600,00</b>	<b>2.990,58</b>	<b>1.800,00</b>	<b>1.500,00</b>	<b>2.903,84</b>		
<b>SA 0 / SA 1</b>	<b>(0) Nettoergebnis (21 - 22) / (1) Geldfluss operative Gebarung (31 - 32)</b>			<b>-1.900,00</b>	<b>-1.600,00</b>	<b>-2.990,58</b>	<b>-1.800,00</b>	<b>-1.500,00</b>	<b>-2.903,84</b>		
<b>SU 23</b>	<b>Summe Haushaltsrücklagen</b>			<b>0,00</b>	<b>0,00</b>	<b>0,00</b>	<b>0,00</b>	<b>0,00</b>	<b>0,00</b>		
<b>SA00</b>	<b>Nettoergebnis nach Zuw./Entn. Haushaltsrücklagen (Saldo 0 +/- SU23)</b>			<b>-1.900,00</b>	<b>-1.600,00</b>	<b>-2.990,58</b>					
<b>Investive Gebarung</b>											
<b>SU 33</b>	<b>Summe Einzahlungen investive Gebarung</b>						<b>0,00</b>	<b>0,00</b>	<b>0,00</b>		
1/815000-050000	Sonderanlage		3412	2	40	0,00	0,00	0,00	5.200,00	5.100,00	2.862,54
<b>SU 34</b>	<b>Summe Auszahlungen investive Gebarung</b>						<b>5.200,00</b>	<b>5.100,00</b>	<b>2.862,54</b>		
<b>SA2</b>	<b>Saldo (2) Geldfluss aus der Investiven Gebarung (33 - 34)</b>						<b>-5.200,00</b>	<b>-5.100,00</b>	<b>-2.862,54</b>		
<b>SA3</b>	<b>Saldo (3) Nettofinanzierungssaldo (Saldo 1 + Saldo 2)</b>						<b>-7.000,00</b>	<b>-6.600,00</b>	<b>-5.766,38</b>		
<b>Finanzierungstätigkeit</b>											
<b>SU 35</b>	<b>Summe Einzahlungen aus der Finanzierungstätigkeit</b>						<b>0,00</b>	<b>0,00</b>	<b>0,00</b>		
<b>SU 36</b>	<b>Summe Auszahlungen aus der Finanzierungstätigkeit</b>						<b>0,00</b>	<b>0,00</b>	<b>0,00</b>		
<b>SA4</b>	<b>Saldo (4) Geldfluss aus der Finanzierungstätigkeit (35 - 36)</b>						<b>0,00</b>	<b>0,00</b>	<b>0,00</b>		
<b>SA5</b>	<b>Saldo (5) Geldfluss aus der voranschlagswirksamen Gebarung (Saldo 3 + Saldo 4)</b>						<b>-7.000,00</b>	<b>-6.600,00</b>	<b>-5.766,38</b>		
<b>816</b>	<b>Öffentliche Beleuchtung und öffentliche Uhren</b>										
<b>816000</b>	<b>Öffentliche Beleuchtung und öffentl Uhren</b>										
<b>Operative Gebarung</b>											
6/816000+829910	Sonstige Erträge	2116	3116	1	18	0,00	18.000,00	17.502,41	0,00	18.000,00	17.502,41
6/816000+871100	Energiesparförderung Land	2121	3121	1	33	0,00	2.000,00	0,00	0,00	2.000,00	0,00
<b>SU 21 / 31</b>	<b>Summe Erträge / Einzahlungen operative Gebarung</b>			<b>0,00</b>	<b>20.000,00</b>	<b>17.502,41</b>	<b>0,00</b>	<b>20.000,00</b>	<b>17.502,41</b>		
1/816000-600000	Stromverbrauch	2222	3222	24	103.000,00	24.500,00	25.762,41	103.000,00	24.500,00	25.762,41	
1/816000-619000	Instandhaltung - Straßenbeleuchtung	2224	3224	24	5.000,00	5.000,00	8.365,42	5.000,00	5.000,00	8.365,42	
1/816000-680000	Planmäßige Abschreibung	2226			69.600,00	67.500,00	68.867,94	0,00	0,00	0,00	
1/816000-710000	Öffentliche Abgaben, ohne Gebühren gemäß FAG, Gebrauchsabgabe	2225	3225	24	14.400,00	14.400,00	14.314,05	14.400,00	14.400,00	14.314,05	

		MVAG VC QU			Ergebnisvoranschlag			Finanzierungsvoranschlag		
		EH	FH		VA 2023	VA 2022	RA 2021	VA 2023	VA 2022	RA 2021
1/816000-729910	Sonstige Aufwendungen	2225	3225	24	0,00	18.000,00	17.502,41	0,00	18.000,00	17.502,41
<b>SU 22 / 32</b>	<b>Summe Aufwendungen / Auszahlungen operative Gebarung</b>				<b>192.000,00</b>	<b>129.400,00</b>	<b>134.812,23</b>	<b>122.400,00</b>	<b>61.900,00</b>	<b>65.944,29</b>
<b>SA 0 / SA 1</b>	<b>(0) Nettoergebnis (21 - 22) / (1) Geldfluss operative Gebarung (31 - 32)</b>				<b>-192.000,00</b>	<b>-109.400,00</b>	<b>-117.309,82</b>	<b>-122.400,00</b>	<b>-41.900,00</b>	<b>-48.441,88</b>
<b>SU 23</b>	<b>Summe Haushaltsrücklagen</b>				<b>0,00</b>	<b>0,00</b>	<b>0,00</b>	<b>0,00</b>	<b>0,00</b>	<b>0,00</b>
<b>SA00</b>	<b>Nettoergebnis nach Zuw./Entn. Haushaltsrücklagen (Saldo 0 +/- SU23)</b>				<b>-192.000,00</b>	<b>-109.400,00</b>	<b>-117.309,82</b>			
<b>Investive Gebarung</b>										
<b>SU 33</b>	<b>Summe Einzahlungen investive Gebarung</b>							<b>0,00</b>	<b>0,00</b>	<b>0,00</b>
1/816000-050000	Gesamtanlage		3412	2 40	0,00	0,00	0,00	10.000,00	10.000,00	4.311,22
5/816000-050000	Gesamtanlage-Erweiterung		3412	1 40	0,00	0,00	0,00	0,00	20.000,00	17.502,41
<b>SU 34</b>	<b>Summe Auszahlungen investive Gebarung</b>							<b>10.000,00</b>	<b>30.000,00</b>	<b>21.813,63</b>
<b>SA2</b>	<b>Saldo (2) Geldfluss aus der Investiven Gebarung (33 - 34)</b>							<b>-10.000,00</b>	<b>-30.000,00</b>	<b>-21.813,63</b>
<b>SA3</b>	<b>Saldo (3) Nettofinanzierungssaldo (Saldo 1 + Saldo 2)</b>							<b>-132.400,00</b>	<b>-71.900,00</b>	<b>-70.255,51</b>
<b>Finanzierungstätigkeit</b>										
<b>SU 35</b>	<b>Summe Einzahlungen aus der Finanzierungstätigkeit</b>							<b>0,00</b>	<b>0,00</b>	<b>0,00</b>
<b>SU 36</b>	<b>Summe Auszahlungen aus der Finanzierungstätigkeit</b>							<b>0,00</b>	<b>0,00</b>	<b>0,00</b>
<b>SA4</b>	<b>Saldo (4) Geldfluss aus der Finanzierungstätigkeit (35 - 36)</b>							<b>0,00</b>	<b>0,00</b>	<b>0,00</b>
<b>SA5</b>	<b>Saldo (5) Geldfluss aus der voranschlagswirksamen Gebarung (Saldo 3 + Saldo 4)</b>							<b>-132.400,00</b>	<b>-71.900,00</b>	<b>-70.255,51</b>
<b>817</b>	<b>Friedhöfe (einschließlich Einsegnungshallen und Krematorien)</b>									
<b>817000</b>	<b>Friedhöfe (einschließlich Einsegnungshallen und Krematorien)</b>									
<b>Operative Gebarung</b>										
2/817000+829000	Kerzen vom Kerzenautomat	2116	3116	18	700,00	700,00	583,00	700,00	700,00	583,00
2/817000+852000	Grabstellengebühren	2113	3113	12	30.000,00	30.000,00	25.322,00	30.000,00	30.000,00	24.271,60
2/817000+852100	Begräbnis- & Leichenkammergebühr	2113	3113	12	35.000,00	35.000,00	45.349,00	35.000,00	35.000,00	42.454,00
<b>SU 21 / 31</b>	<b>Summe Erträge / Einzahlungen operative Gebarung</b>				<b>65.700,00</b>	<b>65.700,00</b>	<b>71.254,00</b>	<b>65.700,00</b>	<b>65.700,00</b>	<b>67.308,60</b>
1/817000-510000	Geldbezüge für VB (Angestellte)	2211	3211	20	1.800,00	1.700,00	1.664,69	1.800,00	1.700,00	1.664,69
1/817000-521000	Bezüge - Totengräber	2211	3211	20	16.000,00	14.800,00	15.250,00	16.000,00	14.800,00	15.250,00
1/817000-580000	Dienstgeberbeiträge zum Ausgleichsf für Familienbeihilfen	2212	3212	20	100,00	100,00	64,87	100,00	100,00	64,87
1/817000-582000	DGB SV + MV	2212	3212	20	500,00	500,00	356,77	500,00	500,00	356,77
1/817000-613000	Instandh. v. Wege, Ehren- & Kriegsg	2224	3224	24	12.000,00	8.500,00	10.154,14	12.000,00	8.500,00	10.154,14
1/817000-616000	PC Programm UpDate,Wartungsvertrag	2224	3224	24	0,00	100,00	0,00	0,00	100,00	0,00
1/817000-670000	Versicherungen	2222	3222	24	1.200,00	1.000,00	968,82	1.200,00	1.000,00	984,59
1/817000-680000	Planmäßige Abschreibung	2226			9.600,00	9.600,00	9.610,62	0,00	0,00	0,00
1/817000-711000	Gebühr für Benütz. v. Gde. Einricht und Anlagen gem FAG (Ausgaben)	2225	3225	24	1.500,00	1.700,00	1.067,74	1.500,00	1.700,00	1.067,74
1/817000-724000	Reisegebühren	2225	3225	24	100,00	100,00	7,66	100,00	100,00	7,66
1/817000-729000	Kerzen v. Kerzenautomat	2225	3225	24	700,00	700,00	0,00	700,00	700,00	0,00
<b>SU 22 / 32</b>	<b>Summe Aufwendungen / Auszahlungen operative Gebarung</b>				<b>43.500,00</b>	<b>38.800,00</b>	<b>39.145,31</b>	<b>33.900,00</b>	<b>29.200,00</b>	<b>29.550,46</b>

	MVAG	VC QU	Ergebnisvoranschlag			Finanzierungsvoranschlag					
			EH	FH	VA 2023	VA 2022	RA 2021	VA 2023	VA 2022	RA 2021	
SA 0 / SA 1		(0) Nettoergebnis (21 - 22) / (1) Geldfluss operative Gebarung (31 - 32)			22.200,00	26.900,00	32.108,69	31.800,00	36.500,00	37.758,14	
SU 23		Summe Haushaltsrücklagen			0,00	0,00	0,00	0,00	0,00	0,00	
SA00		Nettoergebnis nach Zuw./Entn. Haushaltsrücklagen (Saldo 0 +/- SU23)			22.200,00	26.900,00	32.108,69				
<b>Investive Gebarung</b>											
SU 33		Summe Einzahlungen investive Gebarung						0,00	0,00	0,00	
SU 34		Summe Auszahlungen investive Gebarung						0,00	0,00	0,00	
SA2		Saldo (2) Geldfluss aus der Investiven Gebarung (33 - 34)						0,00	0,00	0,00	
SA3		Saldo (3) Nettofinanzierungssaldo (Saldo 1 + Saldo 2)						31.800,00	36.500,00	37.758,14	
<b>Finanzierungstätigkeit</b>											
SU 35		Summe Einzahlungen aus der Finanzierungstätigkeit						0,00	0,00	0,00	
SU 36		Summe Auszahlungen aus der Finanzierungstätigkeit						0,00	0,00	0,00	
SA4		Saldo (4) Geldfluss aus der Finanzierungstätigkeit (35 - 36)						0,00	0,00	0,00	
SA5		Saldo (5) Geldfluss aus der voranschlagswirksamen Gebarung (Saldo 3 + Saldo 4)						31.800,00	36.500,00	37.758,14	
817200		Friedhofsmauer Merkersdorf									
<b>Operative Gebarung</b>											
SU 21 / 31		Summe Erträge / Einzahlungen operative Gebarung			0,00	0,00	0,00	0,00	0,00	0,00	
1/817200-650000		Zinsen für Darlehen	2241	3241	25	600,00	400,00	337,50	600,00	400,00	337,50
SU 22 / 32		Summe Aufwendungen / Auszahlungen operative Gebarung			600,00	400,00	337,50	600,00	400,00	337,50	
SA 0 / SA 1		(0) Nettoergebnis (21 - 22) / (1) Geldfluss operative Gebarung (31 - 32)			-600,00	-400,00	-337,50	-600,00	-400,00	-337,50	
SU 23		Summe Haushaltsrücklagen			0,00	0,00	0,00	0,00	0,00	0,00	
SA00		Nettoergebnis nach Zuw./Entn. Haushaltsrücklagen (Saldo 0 +/- SU23)			-600,00	-400,00	-337,50				
<b>Investive Gebarung</b>											
SU 33		Summe Einzahlungen investive Gebarung						0,00	0,00	0,00	
SU 34		Summe Auszahlungen investive Gebarung						0,00	0,00	0,00	
SA2		Saldo (2) Geldfluss aus der Investiven Gebarung (33 - 34)						0,00	0,00	0,00	
SA3		Saldo (3) Nettofinanzierungssaldo (Saldo 1 + Saldo 2)						-600,00	-400,00	-337,50	
<b>Finanzierungstätigkeit</b>											
SU 35		Summe Einzahlungen aus der Finanzierungstätigkeit						0,00	0,00	0,00	
1/817200-346000		Bankdarlehen für Investitionszwecke	3614	65	0,00	0,00	0,00	3.400,00	3.400,00	3.333,34	
SU 36		Summe Auszahlungen aus der Finanzierungstätigkeit						3.400,00	3.400,00	3.333,34	
SA4		Saldo (4) Geldfluss aus der Finanzierungstätigkeit (35 - 36)						-3.400,00	-3.400,00	-3.333,34	
SA5		Saldo (5) Geldfluss aus der voranschlagswirksamen Gebarung (Saldo 3 + Saldo 4)						-4.000,00	-3.800,00	-3.670,84	

		MVAG VC QU			Ergebnisvoranschlag			Finanzierungsvoranschlag		
		EH	FH		VA 2023	VA 2022	RA 2021	VA 2023	VA 2022	RA 2021
<b>819</b>	<b>Sonstige öffentliche Einrichtungen</b>									
<b>819000</b>	<b>Sonstige öffentliche Einrichtungen</b>									
<b>Operative Gebarung</b>										
<b>SU 21 / 31</b>	<b>Summe Erträge / Einzahlungen operative Gebarung</b>				<b>0,00</b>	<b>0,00</b>	<b>0,00</b>	<b>0,00</b>	<b>0,00</b>	<b>0,00</b>
1/819000-617000	Instandhaltung von Fahrzeugen	2224	3224	24	900,00	0,00	885,60	900,00	0,00	885,60
<b>SU 22 / 32</b>	<b>Summe Aufwendungen / Auszahlungen operative Gebarung</b>				<b>900,00</b>	<b>0,00</b>	<b>885,60</b>	<b>900,00</b>	<b>0,00</b>	<b>885,60</b>
<b>SA 0 / SA 1</b>	<b>(0) Nettoergebnis (21 - 22) / (1) Geldfluss operative Gebarung (31 - 32)</b>				<b>-900,00</b>	<b>0,00</b>	<b>-885,60</b>	<b>-900,00</b>	<b>0,00</b>	<b>-885,60</b>
<b>SU 23</b>	<b>Summe Haushaltsrücklagen</b>				<b>0,00</b>	<b>0,00</b>	<b>0,00</b>	<b>0,00</b>	<b>0,00</b>	<b>0,00</b>
<b>SA00</b>	<b>Nettoergebnis nach Zuw./Entn. Haushaltsrücklagen (Saldo 0 +/- SU23)</b>				<b>-900,00</b>	<b>0,00</b>	<b>-885,60</b>			
<b>Investive Gebarung</b>										
<b>SU 33</b>	<b>Summe Einzahlungen investive Gebarung</b>							<b>0,00</b>	<b>0,00</b>	<b>0,00</b>
<b>SU 34</b>	<b>Summe Auszahlungen investive Gebarung</b>							<b>0,00</b>	<b>0,00</b>	<b>0,00</b>
<b>SA2</b>	<b>Saldo (2) Geldfluss aus der Investiven Gebarung (33 - 34)</b>							<b>0,00</b>	<b>0,00</b>	<b>0,00</b>
<b>SA3</b>	<b>Saldo (3) Nettofinanzierungssaldo (Saldo 1 + Saldo 2)</b>							<b>-900,00</b>	<b>0,00</b>	<b>-885,60</b>
<b>Finanzierungstätigkeit</b>										
<b>SU 35</b>	<b>Summe Einzahlungen aus der Finanzierungstätigkeit</b>							<b>0,00</b>	<b>0,00</b>	<b>0,00</b>
<b>SU 36</b>	<b>Summe Auszahlungen aus der Finanzierungstätigkeit</b>							<b>0,00</b>	<b>0,00</b>	<b>0,00</b>
<b>SA4</b>	<b>Saldo (4) Geldfluss aus der Finanzierungstätigkeit (35 - 36)</b>							<b>0,00</b>	<b>0,00</b>	<b>0,00</b>
<b>SA5</b>	<b>Saldo (5) Geldfluss aus der voranschlagswirksamen Gebarung (Saldo 3 + Saldo 4)</b>							<b>-900,00</b>	<b>0,00</b>	<b>-885,60</b>
<b>82</b>	<b>Betriebsähnliche Einrichtungen und Betriebe</b>									
<b>820</b>	<b>Wirtschaftshöfe</b>									
<b>820000</b>	<b>Wirtschaftshöfe</b>									
<b>Operative Gebarung</b>										
2/820000+827000	Kostensätze für die Überlassung v Bediensteten an Dritte	2116	3116	18	35.000,00	33.700,00	35.313,53	35.000,00	33.700,00	35.004,03
2/820000+827100	Kostensätze für die Überlassung von Bediensteten an Dritte (Geräteverleih)	2116	3116	18	0,00	0,00	373,75	0,00	0,00	373,75
2/820000+828000	Rückersätze von Aufwendungen	2116	3116	18	0,00	0,00	29.006,96	0,00	0,00	29.006,96
<b>SU 21 / 31</b>	<b>Summe Erträge / Einzahlungen operative Gebarung</b>				<b>35.000,00</b>	<b>33.700,00</b>	<b>64.694,24</b>	<b>35.000,00</b>	<b>33.700,00</b>	<b>64.384,74</b>
1/820000-400000	Dienst- & Schutzbekleidung	2221	3221	23	2.500,00	2.400,00	3.406,45	2.500,00	2.400,00	3.406,45
1/820000-402000	Werkzeuge - Baustelleneinrichtung	2221	3221	23	4.000,00	1.600,00	3.210,99	4.000,00	1.600,00	3.210,99
1/820000-402100	Diverses Materialien	2221	3221	23	800,00	800,00	476,49	800,00	800,00	476,49
1/820000-451000	Beheizung	2221	3221	23	3.700,00	3.500,00	3.063,19	3.700,00	3.500,00	3.063,19
1/820000-452000	Treibstoffe	2221	3221	23	11.000,00	8.000,00	14.336,77	11.000,00	8.000,00	14.336,77
1/820000-458000	Mittel zur ärztlichen Bertreuung-Im	2221	3221	23	100,00	100,00	0,00	100,00	100,00	0,00
1/820000-600000	Strom	2222	3222	24	5.500,00	900,00	1.397,45	5.500,00	900,00	1.397,45

		MVAG		VC QU	Ergebnisvoranschlag			Finanzierungsvoranschlag		
		EH	FH		VA 2023	VA 2022	RA 2021	VA 2023	VA 2022	RA 2021
1/820000-614000	Instandhaltung - Gebäude (Garagen)	2224	3224	24	5.200,00	5.100,00	2.269,22	5.200,00	5.100,00	2.269,22
1/820000-617000	Instandhaltung der Fahrzeuge + Gerä	2224	3224	24	11.000,00	10.000,00	33.704,25	11.000,00	10.000,00	33.704,25
1/820000-631000	Telefongebühren	2222	3222	24	700,00	700,00	534,25	700,00	700,00	534,25
1/820000-670000	Versicherungen	2222	3222	24	7.900,00	7.400,00	7.396,05	7.900,00	7.400,00	7.546,59
1/820000-680000	Planmäßige Abschreibung	2226			32.500,00	32.300,00	28.195,04	0,00	0,00	0,00
1/820000-705000	Leasingrate	2223	3223	24	0,00	12.200,00	20.882,76	0,00	12.200,00	20.882,76
1/820000-710000	Öffentliche Abgaben (Ausgaben) ohne Gebühren gemäß FAG	2225	3225	24	1.600,00	1.600,00	1.343,40	1.600,00	1.600,00	1.343,40
1/820000-711000	Gebühr für Benütz. v. Gde. Einrichtu und Anlagen gem. FAG (Ausgaben)	2225	3225	24	1.600,00	1.600,00	1.279,72	1.600,00	1.600,00	1.279,72
<b>SU 22 / 32</b>	<b>Summe Aufwendungen / Auszahlungen operative Gebarung</b>				<b>88.100,00</b>	<b>88.200,00</b>	<b>121.496,03</b>	<b>55.600,00</b>	<b>55.900,00</b>	<b>93.451,53</b>
<b>SA 0 / SA 1</b>	<b>(0) Nettoergebnis (21 - 22) / (1) Geldfluss operative Gebarung (31 - 32)</b>				<b>-53.100,00</b>	<b>-54.500,00</b>	<b>-56.801,79</b>	<b>-20.600,00</b>	<b>-22.200,00</b>	<b>-29.066,79</b>
<b>SU 23</b>	<b>Summe Haushaltsrücklagen</b>				<b>0,00</b>	<b>0,00</b>	<b>0,00</b>	<b>0,00</b>	<b>0,00</b>	<b>0,00</b>
<b>SA00</b>	<b>Nettoergebnis nach Zuw./Entn. Haushaltsrücklagen (Saldo 0 +/- SU23)</b>				<b>-53.100,00</b>	<b>-54.500,00</b>	<b>-56.801,79</b>			
<b>Investive Gebarung</b>										
<b>SU 33</b>	<b>Summe Einzahlungen investive Gebarung</b>							<b>0,00</b>	<b>0,00</b>	<b>0,00</b>
1/820000-020000	Ankauf von Maschinen		3414	2 41	0,00	0,00	0,00	2.600,00	2.600,00	125.707,04
1/820000-040000	Ankauf von Fahrzeugen		3414	2 41	0,00	0,00	0,00	5.200,00	5.100,00	0,00
1/820000-042000	Betriebsausstattung - Einrichtung		3415	2 41	0,00	0,00	0,00	600,00	600,00	0,00
<b>SU 34</b>	<b>Summe Auszahlungen investive Gebarung</b>							<b>8.400,00</b>	<b>8.300,00</b>	<b>125.707,04</b>
<b>SA2</b>	<b>Saldo (2) Geldfluss aus der Investiven Gebarung (33 - 34)</b>							<b>-8.400,00</b>	<b>-8.300,00</b>	<b>-125.707,04</b>
<b>SA3</b>	<b>Saldo (3) Nettofinanzierungssaldo (Saldo 1 + Saldo 2)</b>							<b>-29.000,00</b>	<b>-30.500,00</b>	<b>-154.773,83</b>
<b>Finanzierungstätigkeit</b>										
<b>SU 35</b>	<b>Summe Einzahlungen aus der Finanzierungstätigkeit</b>							<b>0,00</b>	<b>0,00</b>	<b>0,00</b>
<b>SU 36</b>	<b>Summe Auszahlungen aus der Finanzierungstätigkeit</b>							<b>0,00</b>	<b>0,00</b>	<b>0,00</b>
<b>SA4</b>	<b>Saldo (4) Geldfluss aus der Finanzierungstätigkeit (35 - 36)</b>							<b>0,00</b>	<b>0,00</b>	<b>0,00</b>
<b>SA5</b>	<b>Saldo (5) Geldfluss aus der voranschlagswirksamen Gebarung (Saldo 3 + Saldo 4)</b>							<b>-29.000,00</b>	<b>-30.500,00</b>	<b>-154.773,83</b>
<b>821</b>	<b>Fuhrpark</b>									
<b>821000</b>	<b>Fuhrpark</b>									
<b>Operative Gebarung</b>										
2/821000+810000	Fahrerlöse (0,13 Cent pro Km)	2114	3114	13	1.500,00	2.400,00	1.358,28	1.500,00	2.400,00	1.358,28
2/821000+813000	Erträge aus der Auflösung von Investitionszuschüssen (Kapitaltransfers)	2127			0,00	1.600,00	3.274,63	0,00	0,00	0,00
2/821000+829000	Mitgliedsbeiträge	2116	3116	18	2.400,00	2.700,00	2.400,00	2.400,00	2.700,00	2.400,00
2/821000+829100	Sponsoring, sonstige Einnahmen	2116	3116	18	100,00	100,00	3.735,34	100,00	100,00	3.735,34
<b>SU 21 / 31</b>	<b>Summe Erträge / Einzahlungen operative Gebarung</b>				<b>4.000,00</b>	<b>6.800,00</b>	<b>10.768,25</b>	<b>4.000,00</b>	<b>5.200,00</b>	<b>7.493,62</b>
1/821000-452000	Fahrtkosten	2221	3221	23	100,00	100,00	5,63	100,00	100,00	5,63
1/821000-600000	Strom	2222	3222	24	0,00	200,00	0,00	0,00	200,00	0,00

		MVAG		VC QU	Ergebnisvoranschlag			Finanzierungsvoranschlag		
		EH	FH		VA 2023	VA 2022	RA 2021	VA 2023	VA 2022	RA 2021
1/821000-617000	Instandhaltung der Fahrzeuge + Gerä	2224	3224	24	1.500,00	1.500,00	4.684,31	1.500,00	1.500,00	4.684,31
1/821000-670000	Versicherungen	2222	3222	24	800,00	700,00	748,99	800,00	700,00	748,99
1/821000-680000	Planmäßige Abschreibung	2226			0,00	1.000,00	1.928,13	0,00	0,00	0,00
1/821000-683000	Verluste aus dem Abgang von Sachanlagen und immateriellen Vermögenswerten	2226			0,00	0,00	964,06	0,00	0,00	0,00
1/821000-705000	Operating Leasing	2223	3223	24	3.700,00	3.700,00	6.884,80	3.700,00	3.700,00	6.884,80
1/821000-726000	Mitgliedsbeiträge	2225	3225	24	200,00	200,00	150,00	200,00	200,00	150,00
<b>SU 22 / 32</b>	<b>Summe Aufwendungen / Auszahlungen operative Gebarung</b>				<b>6.300,00</b>	<b>7.400,00</b>	<b>15.365,92</b>	<b>6.300,00</b>	<b>6.400,00</b>	<b>12.473,73</b>
<b>SA 0 / SA 1</b>	<b>(0) Nettoergebnis (21 - 22) / (1) Geldfluss operative Gebarung (31 - 32)</b>				<b>-2.300,00</b>	<b>-600,00</b>	<b>-4.597,67</b>	<b>-2.300,00</b>	<b>-1.200,00</b>	<b>-4.980,11</b>
<b>SU 23</b>	<b>Summe Haushaltsrücklagen</b>				<b>0,00</b>	<b>0,00</b>	<b>0,00</b>	<b>0,00</b>	<b>0,00</b>	<b>0,00</b>
<b>SA00</b>	<b>Nettoergebnis nach Zuw./Entn. Haushaltsrücklagen (Saldo 0 +/- SU23)</b>				<b>-2.300,00</b>	<b>-600,00</b>	<b>-4.597,67</b>			
<b>Investive Gebarung</b>										
<b>SU 33</b>	<b>Summe Einzahlungen investive Gebarung</b>							<b>0,00</b>	<b>0,00</b>	<b>0,00</b>
<b>SU 34</b>	<b>Summe Auszahlungen investive Gebarung</b>							<b>0,00</b>	<b>0,00</b>	<b>0,00</b>
<b>SA2</b>	<b>Saldo (2) Geldfluss aus der Investiven Gebarung (33 - 34)</b>							<b>0,00</b>	<b>0,00</b>	<b>0,00</b>
<b>SA3</b>	<b>Saldo (3) Nettofinanzierungssaldo (Saldo 1 + Saldo 2)</b>							<b>-2.300,00</b>	<b>-1.200,00</b>	<b>-4.980,11</b>
<b>Finanzierungstätigkeit</b>										
<b>SU 35</b>	<b>Summe Einzahlungen aus der Finanzierungstätigkeit</b>							<b>0,00</b>	<b>0,00</b>	<b>0,00</b>
<b>SU 36</b>	<b>Summe Auszahlungen aus der Finanzierungstätigkeit</b>							<b>0,00</b>	<b>0,00</b>	<b>0,00</b>
<b>SA4</b>	<b>Saldo (4) Geldfluss aus der Finanzierungstätigkeit (35 - 36)</b>							<b>0,00</b>	<b>0,00</b>	<b>0,00</b>
<b>SA5</b>	<b>Saldo (5) Geldfluss aus der voranschlagswirksamen Gebarung (Saldo 3 + Saldo 4)</b>							<b>-2.300,00</b>	<b>-1.200,00</b>	<b>-4.980,11</b>
<b>828</b>	<b>Sonstige Märkte</b>									
<b>828000</b>	<b>Sonstige Märkte</b>									
<b>Operative Gebarung</b>										
2/828000+828000	Rückersätze von Aufwendungen	2116	3116	18	500,00	0,00	80,00	500,00	0,00	80,00
2/828000+852000	Marktstandsgebühren	2113	3113	12	600,00	600,00	50,00	600,00	600,00	50,00
<b>SU 21 / 31</b>	<b>Summe Erträge / Einzahlungen operative Gebarung</b>				<b>1.100,00</b>	<b>600,00</b>	<b>130,00</b>	<b>1.100,00</b>	<b>600,00</b>	<b>130,00</b>
1/828000-729000	Öffentliche Märkte div. Ausgaben	2225	3225	24	200,00	200,00	0,00	200,00	200,00	0,00
<b>SU 22 / 32</b>	<b>Summe Aufwendungen / Auszahlungen operative Gebarung</b>				<b>200,00</b>	<b>200,00</b>	<b>0,00</b>	<b>200,00</b>	<b>200,00</b>	<b>0,00</b>
<b>SA 0 / SA 1</b>	<b>(0) Nettoergebnis (21 - 22) / (1) Geldfluss operative Gebarung (31 - 32)</b>				<b>900,00</b>	<b>400,00</b>	<b>130,00</b>	<b>900,00</b>	<b>400,00</b>	<b>130,00</b>
<b>SU 23</b>	<b>Summe Haushaltsrücklagen</b>				<b>0,00</b>	<b>0,00</b>	<b>0,00</b>	<b>0,00</b>	<b>0,00</b>	<b>0,00</b>
<b>SA00</b>	<b>Nettoergebnis nach Zuw./Entn. Haushaltsrücklagen (Saldo 0 +/- SU23)</b>				<b>900,00</b>	<b>400,00</b>	<b>130,00</b>			
<b>Investive Gebarung</b>										
<b>SU 33</b>	<b>Summe Einzahlungen investive Gebarung</b>							<b>0,00</b>	<b>0,00</b>	<b>0,00</b>
<b>SU 34</b>	<b>Summe Auszahlungen investive Gebarung</b>							<b>0,00</b>	<b>0,00</b>	<b>0,00</b>
<b>SA2</b>	<b>Saldo (2) Geldfluss aus der Investiven Gebarung (33 - 34)</b>							<b>0,00</b>	<b>0,00</b>	<b>0,00</b>

		MVAG		VC QU	Ergebnisvoranschlag			Finanzierungsvoranschlag		
		EH	FH		VA 2023	VA 2022	RA 2021	VA 2023	VA 2022	RA 2021
<b>SA3</b>	<b>Saldo (3) Nettofinanzierungssaldo (Saldo 1 + Saldo 2)</b>							<b>900,00</b>	<b>400,00</b>	<b>130,00</b>
<b>Finanzierungstätigkeit</b>										
<b>SU 35</b>	<b>Summe Einzahlungen aus der Finanzierungstätigkeit</b>							<b>0,00</b>	<b>0,00</b>	<b>0,00</b>
<b>SU 36</b>	<b>Summe Auszahlungen aus der Finanzierungstätigkeit</b>							<b>0,00</b>	<b>0,00</b>	<b>0,00</b>
<b>SA4</b>	<b>Saldo (4) Geldfluss aus der Finanzierungstätigkeit (35 – 36)</b>							<b>0,00</b>	<b>0,00</b>	<b>0,00</b>
<b>SA5</b>	<b>Saldo (5) Geldfluss aus der voranschlagswirksamen Gebarung (Saldo 3 + Saldo 4)</b>							<b>900,00</b>	<b>400,00</b>	<b>130,00</b>
<b>84</b>	<b>Liegenschaften, Wohn- und Geschäftsgebäude</b>									
<b>840</b>	<b>Grundbesitz</b>									
<b>840000</b>	<b>Grundbesitz</b>									
<b>Operative Gebarung</b>										
2/840000+801000	Veräußerungen von Grundstücken und Grundstückseinrichtungen	2116		30	5.000,00	950.000,00	0,00	0,00	0,00	0,00
2/840000+811000	Erlöse aus Verpachtungen	2115	3115	14	11.300,00	11.100,00	10.882,59	11.300,00	11.100,00	11.042,29
2/840000+828000	Rückersätze von Ausgaben	2116	3116	18	40.700,00	36.700,00	38.001,48	40.700,00	36.700,00	38.001,48
2/840000+829000	Sonstige Einnahmen	2116	3116	18	100,00	100,00	0,00	100,00	100,00	0,00
<b>SU 21 / 31</b>	<b>Summe Erträge / Einzahlungen operative Gebarung</b>				<b>57.100,00</b>	<b>997.900,00</b>	<b>48.884,07</b>	<b>52.100,00</b>	<b>47.900,00</b>	<b>49.043,77</b>
1/840000-710000	Öffentliche Abgaben (Ausgaben) ohne Gebühren gemäß FAG	2225	3225	24	2.000,00	1.900,00	1.637,54	2.000,00	1.900,00	1.637,54
1/840000-711000	Gebühr für Benütz. v. Gde. Einricht und Anlagen gem. FAG (Ausgaben)	2225	3225	24	2.100,00	2.100,00	2.073,55	2.100,00	2.100,00	2.073,55
1/840000-729000	Sonst. Ausg. Grundbenützungsgebühr	2225	3225	24	300,00	300,00	148,66	300,00	300,00	148,66
<b>SU 22 / 32</b>	<b>Summe Aufwendungen / Auszahlungen operative Gebarung</b>				<b>4.400,00</b>	<b>4.300,00</b>	<b>3.859,75</b>	<b>4.400,00</b>	<b>4.300,00</b>	<b>3.859,75</b>
<b>SA 0 / SA 1</b>	<b>(0) Nettoergebnis (21 - 22) / (1) Geldfluss operative Gebarung (31 – 32)</b>				<b>52.700,00</b>	<b>993.600,00</b>	<b>45.024,32</b>	<b>47.700,00</b>	<b>43.600,00</b>	<b>45.184,02</b>
<b>SU 23</b>	<b>Summe Haushaltsrücklagen</b>				<b>0,00</b>	<b>0,00</b>	<b>0,00</b>	<b>0,00</b>	<b>0,00</b>	<b>0,00</b>
<b>SA00</b>	<b>Nettoergebnis nach Zuw./Entn. Haushaltsrücklagen (Saldo 0 +/- SU23)</b>				<b>52.700,00</b>	<b>993.600,00</b>	<b>45.024,32</b>			
<b>Investive Gebarung</b>										
2/840000+801000	Veräußerungen von Grundstücken und Grundstückseinrichtungen		3312	30	0,00	0,00	0,00	5.000,00	950.000,00	0,00
<b>SU 33</b>	<b>Summe Einzahlungen investive Gebarung</b>							<b>5.000,00</b>	<b>950.000,00</b>	<b>0,00</b>
1/840000-001000	Ankauf von Grundstücken		3412	2 40	0,00	0,00	0,00	20.800,00	20.400,00	0,00
<b>SU 34</b>	<b>Summe Auszahlungen investive Gebarung</b>							<b>20.800,00</b>	<b>20.400,00</b>	<b>0,00</b>
<b>SA2</b>	<b>Saldo (2) Geldfluss aus der Investiven Gebarung (33 – 34)</b>							<b>-15.800,00</b>	<b>929.600,00</b>	<b>0,00</b>
<b>SA3</b>	<b>Saldo (3) Nettofinanzierungssaldo (Saldo 1 + Saldo 2)</b>							<b>31.900,00</b>	<b>973.200,00</b>	<b>45.184,02</b>
<b>Finanzierungstätigkeit</b>										
<b>SU 35</b>	<b>Summe Einzahlungen aus der Finanzierungstätigkeit</b>							<b>0,00</b>	<b>0,00</b>	<b>0,00</b>
<b>SU 36</b>	<b>Summe Auszahlungen aus der Finanzierungstätigkeit</b>							<b>0,00</b>	<b>0,00</b>	<b>0,00</b>
<b>SA4</b>	<b>Saldo (4) Geldfluss aus der Finanzierungstätigkeit (35 – 36)</b>							<b>0,00</b>	<b>0,00</b>	<b>0,00</b>



		MVAG VC QU			Ergebnisvoranschlag			Finanzierungsvoranschlag		
		EH	FH		VA 2023	VA 2022	RA 2021	VA 2023	VA 2022	RA 2021
<b>SA5</b>	<b>Saldo (5) Geldfluss aus der voranschlagswirksamen Gebarung (Saldo 3 + Saldo 4)</b>							<b>31.900,00</b>	<b>973.200,00</b>	<b>45.184,02</b>
<b>842</b>	<b>Waldbesitz (soweit nicht bei 866)</b>									
<b>842000</b>	<b>Waldbesitz (soweit nicht bei 866)</b>									
<b>Operative Gebarung</b>										
2/842000+810000	Erlöse aus Holzverkauf	2114	3114	13	7.300,00	7.100,00	337,30	7.300,00	7.100,00	337,30
<b>SU 21 / 31</b>	<b>Summe Erträge / Einzahlungen operative Gebarung</b>				<b>7.300,00</b>	<b>7.100,00</b>	<b>337,30</b>	<b>7.300,00</b>	<b>7.100,00</b>	<b>337,30</b>
1/842000-452000	Treibstoffe	2221	3221	23	500,00	200,00	283,90	500,00	200,00	283,90
1/842000-610000	Pflege der Waldgrundstücke	2224	3224	24	2.100,00	2.000,00	12,57	2.100,00	2.000,00	12,57
1/842000-617000	Instandhaltung von Fahrzeugen	2224	3224	24	600,00	600,00	246,20	600,00	600,00	246,20
1/842000-670000	Versicherungen	2222	3222	24	300,00	300,00	242,18	300,00	300,00	242,18
1/842000-680000	Planmäßige Abschreibung	2226			900,00	900,00	853,20	0,00	0,00	0,00
<b>SU 22 / 32</b>	<b>Summe Aufwendungen / Auszahlungen operative Gebarung</b>				<b>4.400,00</b>	<b>4.000,00</b>	<b>1.638,05</b>	<b>3.500,00</b>	<b>3.100,00</b>	<b>784,85</b>
<b>SA 0 / SA 1</b>	<b>(0) Nettoergebnis (21 - 22) / (1) Geldfluss operative Gebarung (31 - 32)</b>				<b>2.900,00</b>	<b>3.100,00</b>	<b>-1.300,75</b>	<b>3.800,00</b>	<b>4.000,00</b>	<b>-447,55</b>
<b>SU 23</b>	<b>Summe Haushaltsrücklagen</b>				<b>0,00</b>	<b>0,00</b>	<b>0,00</b>	<b>0,00</b>	<b>0,00</b>	<b>0,00</b>
<b>SA00</b>	<b>Nettoergebnis nach Zuw./Entn. Haushaltsrücklagen (Saldo 0 +/- SU23)</b>				<b>2.900,00</b>	<b>3.100,00</b>	<b>-1.300,75</b>			
<b>Investive Gebarung</b>										
<b>SU 33</b>	<b>Summe Einzahlungen investive Gebarung</b>							<b>0,00</b>	<b>0,00</b>	<b>0,00</b>
1/842000-040000	Ankauf von Fahrzeugen		3414	2 41	0,00	0,00	0,00	0,00	800,00	0,00
<b>SU 34</b>	<b>Summe Auszahlungen investive Gebarung</b>							<b>0,00</b>	<b>800,00</b>	<b>0,00</b>
<b>SA2</b>	<b>Saldo (2) Geldfluss aus der Investiven Gebarung (33 - 34)</b>							<b>0,00</b>	<b>-800,00</b>	<b>0,00</b>
<b>SA3</b>	<b>Saldo (3) Nettofinanzierungssaldo (Saldo 1 + Saldo 2)</b>							<b>3.800,00</b>	<b>3.200,00</b>	<b>-447,55</b>
<b>Finanzierungstätigkeit</b>										
<b>SU 35</b>	<b>Summe Einzahlungen aus der Finanzierungstätigkeit</b>							<b>0,00</b>	<b>0,00</b>	<b>0,00</b>
<b>SU 36</b>	<b>Summe Auszahlungen aus der Finanzierungstätigkeit</b>							<b>0,00</b>	<b>0,00</b>	<b>0,00</b>
<b>SA4</b>	<b>Saldo (4) Geldfluss aus der Finanzierungstätigkeit (35 - 36)</b>							<b>0,00</b>	<b>0,00</b>	<b>0,00</b>
<b>SA5</b>	<b>Saldo (5) Geldfluss aus der voranschlagswirksamen Gebarung (Saldo 3 + Saldo 4)</b>							<b>3.800,00</b>	<b>3.200,00</b>	<b>-447,55</b>
<b>85 Betriebe mit marktbestimmter Tätigkeit</b>										
<b>850 Betriebe der Wasserversorgung</b>										
<b>850000 Wasserversorgung</b>										
<b>Operative Gebarung</b>										
2/850000+808000	Wasserverkauf an Gemeinden	2116	3116	16	43.000,00	39.400,00	32.530,54	43.000,00	39.400,00	32.530,54
2/850000+811000	Miet- und Benützungsentgelte	2115	3115	14	19.600,00	19.600,00	17.561,02	19.600,00	19.600,00	17.561,02
2/850000+813000	Erträge aus der Auflösung von Investitionszuschüssen (Kapitaltransfers)	2127			17.800,00	16.700,00	16.926,95	0,00	0,00	0,00
2/850000+816000	Kostenersätze	2114	3114	13	0,00	500,00	0,00	0,00	500,00	0,00

		MVAG		VC QU	Ergebnisvoranschlag			Finanzierungsvoranschlag		
		EH	FH		VA 2023	VA 2022	RA 2021	VA 2023	VA 2022	RA 2021
2/850000+828000	Rückersätze von Aufwendungen	2116	3116	18	100,00	100,00	81,37	100,00	100,00	81,37
2/850000+850000	Wasseranschluß- & Ergänzungsabgabe	2111	3111	10	0,00	0,00	2.949,26	0,00	0,00	8.731,40
2/850000+852100	Bereitstellungsgebühr	2113	3113	12	182.600,00	179.000,00	177.388,77	182.600,00	179.000,00	176.854,78
2/850000+852200	Wasserbezugsgebühr	2113	3113	12	423.000,00	395.000,00	392.530,10	423.000,00	395.000,00	352.983,41
<b>SU 21 / 31</b>	<b>Summe Erträge / Einzahlungen operative Gebarung</b>				<b>686.100,00</b>	<b>650.300,00</b>	<b>639.968,01</b>	<b>668.300,00</b>	<b>633.600,00</b>	<b>588.742,52</b>
1/850000-400000	Dienst & Schutzbekleidung	2221	3221	23	500,00	500,00	405,64	500,00	500,00	405,64
1/850000-402000	Werkzeug und Baustelleneinrichtung	2221	3221	23	1.500,00	500,00	440,77	1.500,00	500,00	440,77
1/850000-402100	Diverses Material	2221	3221	23	200,00	200,00	67,68	200,00	200,00	67,68
1/850000-413000	Wasserankauf EVN-WASSER	2221	3221	23	188.000,00	175.000,00	134.204,71	188.000,00	175.000,00	134.204,71
1/850000-451000	Beheizung	2221	3221	23	1.700,00	1.500,00	1.462,35	1.700,00	1.500,00	1.462,35
1/850000-452000	Treibstoffe	2221	3221	23	3.000,00	1.500,00	1.726,58	3.000,00	1.500,00	1.726,58
1/850000-454000	Reinigungsmittel	2221	3221	23	100,00	100,00	22,71	100,00	100,00	22,71
1/850000-456000	Büromaterial	2221	3221	23	2.000,00	2.000,00	1.823,26	2.000,00	2.000,00	1.823,26
1/850000-458000	Mittel zur ärztlichen Betreuung-Im	2221	3221	23	100,00	200,00	0,00	100,00	200,00	0,00
1/850000-510000	Geldbezüge der GVB der Verwaltung	2211	3211	20	45.300,00	40.800,00	40.507,24	45.300,00	40.800,00	40.507,24
1/850000-511000	Geldbezüge der GVB in handw. Verwen	2211	3211	20	34.100,00	30.600,00	30.655,84	34.100,00	30.600,00	30.655,84
1/850000-580000	Dienstgeberbeiträge zum Ausgleichsf für Familienbeihilfen	2212	3212	20	2.900,00	3.200,00	2.771,99	2.900,00	3.200,00	2.771,99
1/850000-582000	DGB SV + MV	2212	3212	20	14.900,00	13.200,00	13.119,45	14.900,00	13.200,00	13.119,45
1/850000-591000	Dotierung von Rückstellungen für Abfertigungen	2214			900,00	800,00	616,88	0,00	0,00	0,00
1/850000-592000	Dotierung von Rückstellungen für Jubiläumszuwendungen	2214			800,00	800,00	960,49	0,00	0,00	0,00
1/850000-600000	Strom (Beleuchtung, Pumpwerk)	2222	3222	24	43.400,00	8.600,00	10.839,56	43.400,00	8.600,00	10.839,56
1/850000-614000	Instandhaltung von Gebäuden	2224	3224	24	1.500,00	1.500,00	555,49	1.500,00	1.500,00	555,49
1/850000-616000	Instandhaltung von Maschinen und maschinellen Anlagen	2224	3224	24	2.600,00	2.500,00	4.157,54	2.600,00	2.500,00	4.157,54
1/850000-617000	Instandhaltung der Fahrzeuge + Gerä	2224	3224	24	5.000,00	5.000,00	4.035,57	5.000,00	5.000,00	4.035,57
1/850000-619000	WVA Instandhaltung + Leitungskatast	2224	3224	24	40.800,00	40.000,00	84.014,35	40.800,00	40.000,00	84.014,35
1/850000-630000	Porto	2222	3222	24	2.900,00	2.900,00	2.839,63	2.900,00	2.900,00	2.839,63
1/850000-631000	Telefon, Telegraf, Telex	2222	3222	24	5.500,00	5.500,00	4.944,13	5.500,00	5.500,00	4.944,13
1/850000-640000	Rechtskosten	2222	3222	24	1.500,00	1.500,00	3.167,09	1.500,00	1.500,00	3.167,09
1/850000-640100	Wasseruntersuchung & techn.Überprüf	2222	3222	24	2.800,00	2.800,00	2.449,60	2.800,00	2.800,00	2.449,60
1/850000-640200	Beratungskosten, Steuerberater	2222	3222	24	500,00	500,00	645,46	500,00	500,00	645,46
1/850000-650000	Kreditzinsen	2241	3241	25	1.000,00	1.000,00	1.028,84	1.000,00	1.000,00	1.028,84
1/850000-670000	Versicherungen	2222	3222	24	4.300,00	4.000,00	3.771,93	4.300,00	4.000,00	3.756,04
1/850000-680000	Planmäßige Abschreibung	2226			110.500,00	193.900,00	197.652,91	0,00	0,00	0,00
1/850000-691000	Schadensfälle	2225	3225	24	1.500,00	1.400,00	0,00	1.500,00	1.400,00	0,00
1/850000-705000	Leasingrate	2223	3223	24	5.900,00	19.700,00	2.486,04	5.900,00	19.700,00	2.486,04
1/850000-710000	Öffentliche Abgaben Gebrauchsabgab	2225	3225	24	23.500,00	23.100,00	22.914,90	23.500,00	23.100,00	22.914,90

		MVAG		VC QU	Ergebnisvoranschlag			Finanzierungsvoranschlag		
		EH	FH		VA 2023	VA 2022	RA 2021	VA 2023	VA 2022	RA 2021
1/850000-711000	Gebühr für die Benütz. v. Gde.Einr. u.Anlagen gem. FAG (Ausgaben)	2225	3225	24	0,00	600,00	0,00	0,00	600,00	0,00
1/850000-721000	Aufwandsentschädigung d. Bürgermeis	2225	3225	22	5.800,00	5.700,00	5.503,96	5.800,00	5.700,00	5.503,96
1/850000-724000	Reisegebühren	2225	3225	24	200,00	200,00	29,59	200,00	200,00	29,59
1/850000-728000	Pensionsbeiträge Bürgermeister	2225	3225	24	700,00	700,00	534,48	700,00	700,00	534,48
1/850000-728100	Kurse Personal	2225	3225	24	1.000,00	1.000,00	30,38	1.000,00	1.000,00	30,38
1/850000-729000	Sonstige Ausgaben	2225	3225	24	500,00	500,00	427,20	500,00	500,00	427,20
<b>SU 22 / 32</b>	<b>Summe Aufwendungen / Auszahlungen operative Gebarung</b>				<b>557.400,00</b>	<b>593.500,00</b>	<b>580.814,24</b>	<b>445.200,00</b>	<b>398.000,00</b>	<b>381.568,07</b>
<b>SA 0 / SA 1</b>	<b>(0) Nettoergebnis (21 - 22) / (1) Geldfluss operative Gebarung (31 - 32)</b>				<b>128.700,00</b>	<b>56.800,00</b>	<b>59.153,77</b>	<b>223.100,00</b>	<b>235.600,00</b>	<b>207.174,45</b>
1/850000-794001	Zuweisung an zweckgebundene Haushaltsrücklagen	2401			15.000,00	15.000,00	15.864,72	0,00	0,00	0,00
<b>SU 23</b>	<b>Summe Haushaltsrücklagen</b>				<b>-15.000,00</b>	<b>-15.000,00</b>	<b>-15.864,72</b>	<b>0,00</b>	<b>0,00</b>	<b>0,00</b>
<b>SA00</b>	<b>Nettoergebnis nach Zuw./Entn. Haushaltsrücklagen (Saldo 0 +/- SU23)</b>				<b>113.700,00</b>	<b>41.800,00</b>	<b>43.289,05</b>			
<b>Investive Gebarung</b>										
2/850000+300000	Kapitaltransfers von Bund, Bundesfonds und Bundeskammern		3331	33	0,00	0,00	0,00	8.600,00	8.700,00	8.735,55
2/850000+307000	Wasseranschluß- & Ergänzungsabgabe		3334	34	0,00	0,00	0,00	37.200,00	36.500,00	27.399,94
<b>SU 33</b>	<b>Summe Einzahlungen investive Gebarung</b>							<b>45.800,00</b>	<b>45.200,00</b>	<b>36.135,49</b>
1/850000-020000	Ankauf PC/Maschinen/Geräte		3414	2 41	0,00	0,00	0,00	1.500,00	600,00	14.965,12
1/850000-040000	Fahrzeuge		3414	2 41	0,00	0,00	0,00	3.300,00	3.300,00	0,00
1/850000-042000	Amtsausstattung		3415	2 41	0,00	0,00	0,00	800,00	400,00	3.154,00
1/850000-042100	Betriebsausstattung (Wasserzähler)		3415	2 41	0,00	0,00	0,00	1.000,00	10.000,00	0,00
<b>SU 34</b>	<b>Summe Auszahlungen investive Gebarung</b>							<b>6.600,00</b>	<b>14.300,00</b>	<b>18.119,12</b>
<b>SA2</b>	<b>Saldo (2) Geldfluss aus der Investiven Gebarung (33 - 34)</b>							<b>39.200,00</b>	<b>30.900,00</b>	<b>18.016,37</b>
<b>SA3</b>	<b>Saldo (3) Nettofinanzierungssaldo (Saldo 1 + Saldo 2)</b>							<b>262.300,00</b>	<b>266.500,00</b>	<b>225.190,82</b>
<b>Finanzierungstätigkeit</b>										
<b>SU 35</b>	<b>Summe Einzahlungen aus der Finanzierungstätigkeit</b>							<b>0,00</b>	<b>0,00</b>	<b>0,00</b>
1/850000-344000	Tilgung v. Darlehen WWF (Bund)		3611	64	0,00	0,00	0,00	0,00	23.500,00	23.031,42
1/850000-346000	Tilgung von Bankdarlehen		3614	65	0,00	0,00	0,00	25.500,00	25.500,00	25.545,64
<b>SU 36</b>	<b>Summe Auszahlungen aus der Finanzierungstätigkeit</b>							<b>25.500,00</b>	<b>49.000,00</b>	<b>48.577,06</b>
<b>SA4</b>	<b>Saldo (4) Geldfluss aus der Finanzierungstätigkeit (35 - 36)</b>							<b>-25.500,00</b>	<b>-49.000,00</b>	<b>-48.577,06</b>
<b>SA5</b>	<b>Saldo (5) Geldfluss aus der voranschlagswirksamen Gebarung (Saldo 3 + Saldo 4)</b>							<b>236.800,00</b>	<b>217.500,00</b>	<b>176.613,76</b>
<b>850100</b>	<b>Wasserversorgung WVA BA 13</b>									
<b>Operative Gebarung</b>										
2/850100+813000	Erträge aus der Auflösung von Investitionszuschüssen (Kapitaltransfers)		2127		2.700,00	2.700,00	2.720,94	0,00	0,00	0,00
<b>SU 21 / 31</b>	<b>Summe Erträge / Einzahlungen operative Gebarung</b>				<b>2.700,00</b>	<b>2.700,00</b>	<b>2.720,94</b>	<b>0,00</b>	<b>0,00</b>	<b>0,00</b>

		MVAG VC QU			Ergebnisvoranschlag			Finanzierungsvoranschlag		
		EH	FH		VA 2023	VA 2022	RA 2021	VA 2023	VA 2022	RA 2021
1/850100-650000	Zinsen für Darlehen	2241	3241	25	1.800,00	1.200,00	1.372,80	1.800,00	1.200,00	1.372,80
<b>SU 22 / 32</b>	<b>Summe Aufwendungen / Auszahlungen operative Gebarung</b>				<b>1.800,00</b>	<b>1.200,00</b>	<b>1.372,80</b>	<b>1.800,00</b>	<b>1.200,00</b>	<b>1.372,80</b>
<b>SA 0 / SA 1</b>	<b>(0) Nettoergebnis (21 - 22) / (1) Geldfluss operative Gebarung (31 - 32)</b>				<b>900,00</b>	<b>1.500,00</b>	<b>1.348,14</b>	<b>-1.800,00</b>	<b>-1.200,00</b>	<b>-1.372,80</b>
<b>SU 23</b>	<b>Summe Haushaltsrücklagen</b>				<b>0,00</b>	<b>0,00</b>	<b>0,00</b>	<b>0,00</b>	<b>0,00</b>	<b>0,00</b>
<b>SA00</b>	<b>Nettoergebnis nach Zuw./Entn. Haushaltsrücklagen (Saldo 0 +/- SU23)</b>				<b>900,00</b>	<b>1.500,00</b>	<b>1.348,14</b>			
<b>Investive Gebarung</b>										
2/850100+300000	Kapitaltransfers von Bund, Bundesfonds und Bundeskammern		3331	33	0,00	0,00	0,00	5.100,00	5.200,00	5.211,34
<b>SU 33</b>	<b>Summe Einzahlungen investive Gebarung</b>							<b>5.100,00</b>	<b>5.200,00</b>	<b>5.211,34</b>
<b>SU 34</b>	<b>Summe Auszahlungen investive Gebarung</b>							<b>0,00</b>	<b>0,00</b>	<b>0,00</b>
<b>SA2</b>	<b>Saldo (2) Geldfluss aus der Investiven Gebarung (33 - 34)</b>							<b>5.100,00</b>	<b>5.200,00</b>	<b>5.211,34</b>
<b>SA3</b>	<b>Saldo (3) Nettofinanzierungssaldo (Saldo 1 + Saldo 2)</b>							<b>3.300,00</b>	<b>4.000,00</b>	<b>3.838,54</b>
<b>Finanzierungstätigkeit</b>										
6/850100+346000	Darlehen KKA		3514	1 55	0,00	0,00	0,00	300,00	0,00	909,10
<b>SU 35</b>	<b>Summe Einzahlungen aus der Finanzierungstätigkeit</b>							<b>300,00</b>	<b>0,00</b>	<b>909,10</b>
1/850100-346000	Bankdarlehen für Investitionszwecke		3614	65	0,00	0,00	0,00	23.400,00	23.600,00	23.695,24
<b>SU 36</b>	<b>Summe Auszahlungen aus der Finanzierungstätigkeit</b>							<b>23.400,00</b>	<b>23.600,00</b>	<b>23.695,24</b>
<b>SA4</b>	<b>Saldo (4) Geldfluss aus der Finanzierungstätigkeit (35 - 36)</b>							<b>-23.100,00</b>	<b>-23.600,00</b>	<b>-22.786,14</b>
<b>SA5</b>	<b>Saldo (5) Geldfluss aus der voranschlagswirksamen Gebarung (Saldo 3 + Saldo 4)</b>							<b>-19.800,00</b>	<b>-19.600,00</b>	<b>-18.947,60</b>
<b>850110</b>	<b>WVA Mistelbacherstraße</b>									
<b>Operative Gebarung</b>										
<b>SU 21 / 31</b>	<b>Summe Erträge / Einzahlungen operative Gebarung</b>				<b>0,00</b>	<b>0,00</b>	<b>0,00</b>	<b>0,00</b>	<b>0,00</b>	<b>0,00</b>
1/850110-650000	Zinsen für Darlehen	2241	3241	25	600,00	400,00	332,47	600,00	400,00	332,47
<b>SU 22 / 32</b>	<b>Summe Aufwendungen / Auszahlungen operative Gebarung</b>				<b>600,00</b>	<b>400,00</b>	<b>332,47</b>	<b>600,00</b>	<b>400,00</b>	<b>332,47</b>
<b>SA 0 / SA 1</b>	<b>(0) Nettoergebnis (21 - 22) / (1) Geldfluss operative Gebarung (31 - 32)</b>				<b>-600,00</b>	<b>-400,00</b>	<b>-332,47</b>	<b>-600,00</b>	<b>-400,00</b>	<b>-332,47</b>
<b>SU 23</b>	<b>Summe Haushaltsrücklagen</b>				<b>0,00</b>	<b>0,00</b>	<b>0,00</b>	<b>0,00</b>	<b>0,00</b>	<b>0,00</b>
<b>SA00</b>	<b>Nettoergebnis nach Zuw./Entn. Haushaltsrücklagen (Saldo 0 +/- SU23)</b>				<b>-600,00</b>	<b>-400,00</b>	<b>-332,47</b>			
<b>Investive Gebarung</b>										
<b>SU 33</b>	<b>Summe Einzahlungen investive Gebarung</b>							<b>0,00</b>	<b>0,00</b>	<b>0,00</b>
<b>SU 34</b>	<b>Summe Auszahlungen investive Gebarung</b>							<b>0,00</b>	<b>0,00</b>	<b>0,00</b>
<b>SA2</b>	<b>Saldo (2) Geldfluss aus der Investiven Gebarung (33 - 34)</b>							<b>0,00</b>	<b>0,00</b>	<b>0,00</b>
<b>SA3</b>	<b>Saldo (3) Nettofinanzierungssaldo (Saldo 1 + Saldo 2)</b>							<b>-600,00</b>	<b>-400,00</b>	<b>-332,47</b>
<b>Finanzierungstätigkeit</b>										
<b>SU 35</b>	<b>Summe Einzahlungen aus der Finanzierungstätigkeit</b>							<b>0,00</b>	<b>0,00</b>	<b>0,00</b>
1/850110-346000	Bankdarlehen für Investitionszwecke		3614	65	0,00	0,00	0,00	4.400,00	4.400,00	4.333,34
<b>SU 36</b>	<b>Summe Auszahlungen aus der Finanzierungstätigkeit</b>							<b>4.400,00</b>	<b>4.400,00</b>	<b>4.333,34</b>
<b>SA4</b>	<b>Saldo (4) Geldfluss aus der Finanzierungstätigkeit (35 - 36)</b>							<b>-4.400,00</b>	<b>-4.400,00</b>	<b>-4.333,34</b>

		MVAG VC QU			Ergebnisvoranschlag			Finanzierungsvoranschlag		
		EH	FH		VA 2023	VA 2022	RA 2021	VA 2023	VA 2022	RA 2021
<b>SA5</b>	<b>Saldo (5) Geldfluss aus der voranschlagswirksamen Gebarung (Saldo 3 + Saldo 4)</b>							<b>-5.000,00</b>	<b>-4.800,00</b>	<b>-4.665,81</b>
<b>850130</b>	<b>WVA Ernstbrunn Mittendrin</b>									
<b>Operative Gebarung</b>										
<b>SU 21 / 31</b>	<b>Summe Erträge / Einzahlungen operative Gebarung</b>				<b>0,00</b>	<b>0,00</b>	<b>0,00</b>	<b>0,00</b>	<b>0,00</b>	<b>0,00</b>
1/850130-650000	Zinsen für Darlehen	2241	3241	25	700,00	500,00	436,80	700,00	500,00	436,80
<b>SU 22 / 32</b>	<b>Summe Aufwendungen / Auszahlungen operative Gebarung</b>				<b>700,00</b>	<b>500,00</b>	<b>436,80</b>	<b>700,00</b>	<b>500,00</b>	<b>436,80</b>
<b>SA 0 / SA 1</b>	<b>(0) Nettoergebnis (21 - 22) / (1) Geldfluss operative Gebarung (31 - 32)</b>				<b>-700,00</b>	<b>-500,00</b>	<b>-436,80</b>	<b>-700,00</b>	<b>-500,00</b>	<b>-436,80</b>
<b>SU 23</b>	<b>Summe Haushaltsrücklagen</b>				<b>0,00</b>	<b>0,00</b>	<b>0,00</b>	<b>0,00</b>	<b>0,00</b>	<b>0,00</b>
<b>SA00</b>	<b>Nettoergebnis nach Zuw./Entn. Haushaltsrücklagen (Saldo 0 +/- SU23)</b>				<b>-700,00</b>	<b>-500,00</b>	<b>-436,80</b>			
<b>Investive Gebarung</b>										
<b>SU 33</b>	<b>Summe Einzahlungen investive Gebarung</b>							<b>0,00</b>	<b>0,00</b>	<b>0,00</b>
<b>SU 34</b>	<b>Summe Auszahlungen investive Gebarung</b>							<b>0,00</b>	<b>0,00</b>	<b>0,00</b>
<b>SA2</b>	<b>Saldo (2) Geldfluss aus der Investiven Gebarung (33 - 34)</b>							<b>0,00</b>	<b>0,00</b>	<b>0,00</b>
<b>SA3</b>	<b>Saldo (3) Nettofinanzierungssaldo (Saldo 1 + Saldo 2)</b>							<b>-700,00</b>	<b>-500,00</b>	<b>-436,80</b>
<b>Finanzierungstätigkeit</b>										
<b>SU 35</b>	<b>Summe Einzahlungen aus der Finanzierungstätigkeit</b>							<b>0,00</b>	<b>0,00</b>	<b>0,00</b>
1/850130-346000	Tilgung Bankdarlehen		3614	65	0,00	0,00	0,00	4.000,00	4.000,00	4.000,00
<b>SU 36</b>	<b>Summe Auszahlungen aus der Finanzierungstätigkeit</b>							<b>4.000,00</b>	<b>4.000,00</b>	<b>4.000,00</b>
<b>SA4</b>	<b>Saldo (4) Geldfluss aus der Finanzierungstätigkeit (35 - 36)</b>							<b>-4.000,00</b>	<b>-4.000,00</b>	<b>-4.000,00</b>
<b>SA5</b>	<b>Saldo (5) Geldfluss aus der voranschlagswirksamen Gebarung (Saldo 3 + Saldo 4)</b>							<b>-4.700,00</b>	<b>-4.500,00</b>	<b>-4.436,80</b>
<b>850150</b>	<b>WVA Ernstbrunn Hauptplatz neu</b>									
<b>Operative Gebarung</b>										
2/850150+813000	Erträge aus der Auflösung von Investitionszuschüssen (Kapitaltransfers)		2127		1.800,00	1.800,00	1.768,18	0,00	0,00	0,00
<b>SU 21 / 31</b>	<b>Summe Erträge / Einzahlungen operative Gebarung</b>				<b>1.800,00</b>	<b>1.800,00</b>	<b>1.768,18</b>	<b>0,00</b>	<b>0,00</b>	<b>0,00</b>
1/850150-650000	Zinsen für Darlehen	2241	3241	25	1.700,00	1.300,00	1.310,40	1.700,00	1.300,00	1.310,40
<b>SU 22 / 32</b>	<b>Summe Aufwendungen / Auszahlungen operative Gebarung</b>				<b>1.700,00</b>	<b>1.300,00</b>	<b>1.310,40</b>	<b>1.700,00</b>	<b>1.300,00</b>	<b>1.310,40</b>
<b>SA 0 / SA 1</b>	<b>(0) Nettoergebnis (21 - 22) / (1) Geldfluss operative Gebarung (31 - 32)</b>				<b>100,00</b>	<b>500,00</b>	<b>457,78</b>	<b>-1.700,00</b>	<b>-1.300,00</b>	<b>-1.310,40</b>
<b>SU 23</b>	<b>Summe Haushaltsrücklagen</b>				<b>0,00</b>	<b>0,00</b>	<b>0,00</b>	<b>0,00</b>	<b>0,00</b>	<b>0,00</b>
<b>SA00</b>	<b>Nettoergebnis nach Zuw./Entn. Haushaltsrücklagen (Saldo 0 +/- SU23)</b>				<b>100,00</b>	<b>500,00</b>	<b>457,78</b>			
<b>Investive Gebarung</b>										
2/850150+300000	Kapitaltransfers von Bund, Bundesfonds und Bundeskammern	3331		33	0,00	0,00	0,00	1.700,00	1.600,00	1.556,00
<b>SU 33</b>	<b>Summe Einzahlungen investive Gebarung</b>							<b>1.700,00</b>	<b>1.600,00</b>	<b>1.556,00</b>
<b>SU 34</b>	<b>Summe Auszahlungen investive Gebarung</b>							<b>0,00</b>	<b>0,00</b>	<b>0,00</b>
<b>SA2</b>	<b>Saldo (2) Geldfluss aus der Investiven Gebarung (33 - 34)</b>							<b>1.700,00</b>	<b>1.600,00</b>	<b>1.556,00</b>

	MVAG	VC	QU	Ergebnisvoranschlag			Finanzierungsvoranschlag			
				EH	FH	VA 2023	VA 2022	RA 2021	VA 2023	VA 2022
<b>SA3</b>	<b>Saldo (3) Nettofinanzierungssaldo (Saldo 1 + Saldo 2)</b>							<b>0,00</b>	<b>300,00</b>	<b>245,60</b>
<b>Finanzierungstätigkeit</b>										
<b>SU 35</b>	<b>Summe Einzahlungen aus der Finanzierungstätigkeit</b>							<b>0,00</b>	<b>0,00</b>	<b>0,00</b>
1/850150-346000	Bankdarlehen für Investitionszwecke	3614	65	0,00	0,00	0,00	12.000,00	12.000,00	12.000,00	
<b>SU 36</b>	<b>Summe Auszahlungen aus der Finanzierungstätigkeit</b>						<b>12.000,00</b>	<b>12.000,00</b>	<b>12.000,00</b>	
<b>SA4</b>	<b>Saldo (4) Geldfluss aus der Finanzierungstätigkeit (35 – 36)</b>						<b>-12.000,00</b>	<b>-12.000,00</b>	<b>-12.000,00</b>	
<b>SA5</b>	<b>Saldo (5) Geldfluss aus der voranschlagswirksamen Gebarung (Saldo 3 + Saldo 4)</b>						<b>-12.000,00</b>	<b>-11.700,00</b>	<b>-11.754,40</b>	
<b>850160</b>	<b>WVA Siedlung Merkersdorf</b>									
<b>Operative Gebarung</b>										
<b>SU 21 / 31</b>	<b>Summe Erträge / Einzahlungen operative Gebarung</b>			<b>0,00</b>	<b>0,00</b>	<b>0,00</b>	<b>0,00</b>	<b>0,00</b>	<b>0,00</b>	<b>0,00</b>
1/850160-680000	Planmäßige Abschreibung	2226		1.200,00	1.200,00	1.212,28	0,00	0,00	0,00	
<b>SU 22 / 32</b>	<b>Summe Aufwendungen / Auszahlungen operative Gebarung</b>			<b>1.200,00</b>	<b>1.200,00</b>	<b>1.212,28</b>	<b>0,00</b>	<b>0,00</b>	<b>0,00</b>	<b>0,00</b>
<b>SA 0 / SA 1</b>	<b>(0) Nettoergebnis (21 - 22) / (1) Geldfluss operative Gebarung (31 – 32)</b>			<b>-1.200,00</b>	<b>-1.200,00</b>	<b>-1.212,28</b>	<b>0,00</b>	<b>0,00</b>	<b>0,00</b>	<b>0,00</b>
<b>SU 23</b>	<b>Summe Haushaltsrücklagen</b>			<b>0,00</b>	<b>0,00</b>	<b>0,00</b>	<b>0,00</b>	<b>0,00</b>	<b>0,00</b>	<b>0,00</b>
<b>SA00</b>	<b>Nettoergebnis nach Zuw./Entn. Haushaltsrücklagen (Saldo 0 +/- SU23)</b>			<b>-1.200,00</b>	<b>-1.200,00</b>	<b>-1.212,28</b>				
<b>Investive Gebarung</b>										
<b>SU 33</b>	<b>Summe Einzahlungen investive Gebarung</b>						<b>0,00</b>	<b>0,00</b>	<b>0,00</b>	<b>0,00</b>
<b>SU 34</b>	<b>Summe Auszahlungen investive Gebarung</b>						<b>0,00</b>	<b>0,00</b>	<b>0,00</b>	<b>0,00</b>
<b>SA2</b>	<b>Saldo (2) Geldfluss aus der Investiven Gebarung (33 – 34)</b>						<b>0,00</b>	<b>0,00</b>	<b>0,00</b>	<b>0,00</b>
<b>SA3</b>	<b>Saldo (3) Nettofinanzierungssaldo (Saldo 1 + Saldo 2)</b>						<b>0,00</b>	<b>0,00</b>	<b>0,00</b>	<b>0,00</b>
<b>Finanzierungstätigkeit</b>										
<b>SU 35</b>	<b>Summe Einzahlungen aus der Finanzierungstätigkeit</b>						<b>0,00</b>	<b>0,00</b>	<b>0,00</b>	<b>0,00</b>
<b>SU 36</b>	<b>Summe Auszahlungen aus der Finanzierungstätigkeit</b>						<b>0,00</b>	<b>0,00</b>	<b>0,00</b>	<b>0,00</b>
<b>SA4</b>	<b>Saldo (4) Geldfluss aus der Finanzierungstätigkeit (35 – 36)</b>						<b>0,00</b>	<b>0,00</b>	<b>0,00</b>	<b>0,00</b>
<b>SA5</b>	<b>Saldo (5) Geldfluss aus der voranschlagswirksamen Gebarung (Saldo 3 + Saldo 4)</b>						<b>0,00</b>	<b>0,00</b>	<b>0,00</b>	<b>0,00</b>
<b>850170</b>	<b>WVA Sonnenhang</b>									
<b>Operative Gebarung</b>										
<b>SU 21 / 31</b>	<b>Summe Erträge / Einzahlungen operative Gebarung</b>			<b>0,00</b>	<b>0,00</b>	<b>0,00</b>	<b>0,00</b>	<b>0,00</b>	<b>0,00</b>	<b>0,00</b>
1/850170-619000	Instandhaltung	2224	3224 24	0,00	0,00	71.374,03	0,00	0,00	71.374,03	
<b>SU 22 / 32</b>	<b>Summe Aufwendungen / Auszahlungen operative Gebarung</b>			<b>0,00</b>	<b>0,00</b>	<b>71.374,03</b>	<b>0,00</b>	<b>0,00</b>	<b>71.374,03</b>	
<b>SA 0 / SA 1</b>	<b>(0) Nettoergebnis (21 - 22) / (1) Geldfluss operative Gebarung (31 – 32)</b>			<b>0,00</b>	<b>0,00</b>	<b>-71.374,03</b>	<b>0,00</b>	<b>0,00</b>	<b>-71.374,03</b>	
<b>SU 23</b>	<b>Summe Haushaltsrücklagen</b>			<b>0,00</b>	<b>0,00</b>	<b>0,00</b>	<b>0,00</b>	<b>0,00</b>	<b>0,00</b>	<b>0,00</b>
<b>SA00</b>	<b>Nettoergebnis nach Zuw./Entn. Haushaltsrücklagen (Saldo 0 +/- SU23)</b>			<b>0,00</b>	<b>0,00</b>	<b>-71.374,03</b>				
<b>Investive Gebarung</b>										
<b>SU 33</b>	<b>Summe Einzahlungen investive Gebarung</b>						<b>0,00</b>	<b>0,00</b>	<b>0,00</b>	<b>0,00</b>

	MVAG	VC QU	Ergebnisvoranschlag			Finanzierungsvoranschlag					
			EH	FH	VA 2023	VA 2022	RA 2021	VA 2023	VA 2022	RA 2021	
<b>SU 34</b>			<b>Summe Auszahlungen investive Gebarung</b>						<b>0,00</b>	<b>0,00</b>	<b>0,00</b>
<b>SA2</b>			<b>Saldo (2) Geldfluss aus der Investiven Gebarung (33 – 34)</b>						<b>0,00</b>	<b>0,00</b>	<b>0,00</b>
<b>SA3</b>			<b>Saldo (3) Nettofinanzierungssaldo (Saldo 1 + Saldo 2)</b>						<b>0,00</b>	<b>0,00</b>	<b>-71.374,03</b>
<b>Finanzierungstätigkeit</b>											
<b>SU 35</b>			<b>Summe Einzahlungen aus der Finanzierungstätigkeit</b>						<b>0,00</b>	<b>0,00</b>	<b>0,00</b>
<b>SU 36</b>			<b>Summe Auszahlungen aus der Finanzierungstätigkeit</b>						<b>0,00</b>	<b>0,00</b>	<b>0,00</b>
<b>SA4</b>			<b>Saldo (4) Geldfluss aus der Finanzierungstätigkeit (35 – 36)</b>						<b>0,00</b>	<b>0,00</b>	<b>0,00</b>
<b>SA5</b>			<b>Saldo (5) Geldfluss aus der voranschlagswirksamen Gebarung (Saldo 3 + Saldo 4)</b>						<b>0,00</b>	<b>0,00</b>	<b>-71.374,03</b>
<b>850400</b>			<b>WVA BA 14</b>								
<b>Operative Gebarung</b>											
2/850400+813000			Erträge aus der Auflösung von Investitionszuschüssen (Kapitaltransfers)	2127		1.100,00	1.100,00	1.125,45	0,00	0,00	0,00
<b>SU 21 / 31</b>			<b>Summe Erträge / Einzahlungen operative Gebarung</b>			<b>1.100,00</b>	<b>1.100,00</b>	<b>1.125,45</b>	<b>0,00</b>	<b>0,00</b>	<b>0,00</b>
1/850400-650000			Zinsen für Darlehen KKA	2241 3241 25		900,00	200,00	0,02	900,00	200,00	0,02
<b>SU 22 / 32</b>			<b>Summe Aufwendungen / Auszahlungen operative Gebarung</b>			<b>900,00</b>	<b>200,00</b>	<b>0,02</b>	<b>900,00</b>	<b>200,00</b>	<b>0,02</b>
<b>SA 0 / SA 1</b>			<b>(0) Nettoergebnis (21 - 22) / (1) Geldfluss operative Gebarung (31 – 32)</b>			<b>200,00</b>	<b>900,00</b>	<b>1.125,43</b>	<b>-900,00</b>	<b>-200,00</b>	<b>-0,02</b>
<b>SU 23</b>			<b>Summe Haushaltsrücklagen</b>			<b>0,00</b>	<b>0,00</b>	<b>0,00</b>	<b>0,00</b>	<b>0,00</b>	<b>0,00</b>
<b>SA00</b>			<b>Nettoergebnis nach Zuw./Entn. Haushaltsrücklagen (Saldo 0 +/- SU23)</b>			<b>200,00</b>	<b>900,00</b>	<b>1.125,43</b>			
<b>Investive Gebarung</b>											
2/850400+300000			Kapitaltransfers von Bund, Bundesfonds und Bundeskammern	3331 33		0,00	0,00	0,00	2.000,00	2.000,00	2.025,00
<b>SU 33</b>			<b>Summe Einzahlungen investive Gebarung</b>						<b>2.000,00</b>	<b>2.000,00</b>	<b>2.025,00</b>
<b>SU 34</b>			<b>Summe Auszahlungen investive Gebarung</b>						<b>0,00</b>	<b>0,00</b>	<b>0,00</b>
<b>SA2</b>			<b>Saldo (2) Geldfluss aus der Investiven Gebarung (33 – 34)</b>						<b>2.000,00</b>	<b>2.000,00</b>	<b>2.025,00</b>
<b>SA3</b>			<b>Saldo (3) Nettofinanzierungssaldo (Saldo 1 + Saldo 2)</b>						<b>1.100,00</b>	<b>1.800,00</b>	<b>2.024,98</b>
<b>Finanzierungstätigkeit</b>											
<b>SU 35</b>			<b>Summe Einzahlungen aus der Finanzierungstätigkeit</b>						<b>0,00</b>	<b>0,00</b>	<b>0,00</b>
1/850400-346000			Bankdarlehen für Investitionszwecke	3614 65		0,00	0,00	0,00	9.700,00	9.900,00	9.876,90
<b>SU 36</b>			<b>Summe Auszahlungen aus der Finanzierungstätigkeit</b>						<b>9.700,00</b>	<b>9.900,00</b>	<b>9.876,90</b>
<b>SA4</b>			<b>Saldo (4) Geldfluss aus der Finanzierungstätigkeit (35 – 36)</b>						<b>-9.700,00</b>	<b>-9.900,00</b>	<b>-9.876,90</b>
<b>SA5</b>			<b>Saldo (5) Geldfluss aus der voranschlagswirksamen Gebarung (Saldo 3 + Saldo 4)</b>						<b>-8.600,00</b>	<b>-8.100,00</b>	<b>-7.851,92</b>
<b>851</b>			<b>Betriebe der Abwasserbeseitigung</b>								
<b>851000</b>			<b>Abwasserbeseitigung BA-01</b>								
<b>Operative Gebarung</b>											
2/851000+813000			Erträge aus der Auflösung von Investitionszuschüssen (Kapitaltransfers)	2127		39.400,00	36.900,00	37.720,68	0,00	0,00	0,00

		MVAG		VC QU	Ergebnisvoranschlag			Finanzierungsvoranschlag		
		EH	FH		VA 2023	VA 2022	RA 2021	VA 2023	VA 2022	RA 2021
2/851000+828000	Rückersätze von Aufwendungen	2116	3116	18	0,00	0,00	81,37	0,00	0,00	81,37
2/851000+852100	Regenwasserkanal - Benützungsgebühr	2113	3113	12	500,00	500,00	549,76	500,00	500,00	574,84
2/851000+852200	Kanalbenützungsggeb. AV-Ober.Rußbach	2113	3113	12	65.200,00	54.200,00	53.235,60	65.200,00	54.200,00	53.110,17
2/851000+852300	Kanalben. Geb. AV-Taschlbach	2113	3113	12	853.100,00	836.400,00	791.875,20	853.100,00	836.400,00	792.444,39
<b>SU 21 / 31</b>	<b>Summe Erträge / Einzahlungen operative Gebarung</b>				<b>958.200,00</b>	<b>928.000,00</b>	<b>883.462,61</b>	<b>918.800,00</b>	<b>891.100,00</b>	<b>846.210,77</b>
1/851000-400000	Dienst & Schutzbekleidung	2221	3221	23	600,00	600,00	405,64	600,00	600,00	405,64
1/851000-402000	Werkzeug und Baustelleneinrichtung	2221	3221	23	600,00	600,00	382,30	600,00	600,00	382,30
1/851000-402100	Diverses Material	2221	3221	23	600,00	600,00	56,36	600,00	600,00	56,36
1/851000-451000	Beheizung	2221	3221	23	1.500,00	1.500,00	1.462,35	1.500,00	1.500,00	1.462,35
1/851000-452000	Treibstoffe	2221	3221	23	2.500,00	1.800,00	1.726,58	2.500,00	1.800,00	1.726,58
1/851000-454000	Reinigungsmittel	2221	3221	23	200,00	200,00	22,71	200,00	200,00	22,71
1/851000-456000	Büromaterial	2221	3221	23	2.100,00	2.000,00	1.823,26	2.100,00	2.000,00	1.823,26
1/851000-458000	Mittel zur ärztlichen Betreuung-Im	2221	3221	23	200,00	200,00	0,00	200,00	200,00	0,00
1/851000-510000	Geldbezüge GVB der Verwaltung	2211	3211	20	45.300,00	41.000,00	40.507,24	45.300,00	41.000,00	40.507,24
1/851000-511000	Geldbezüge der GVB in handw. Verwen	2211	3211	20	25.300,00	24.900,00	22.711,98	25.300,00	24.900,00	22.711,98
1/851000-580000	Dienstgeberbeiträge zum Ausgleichsf für Familienbeihilfen	2212	3212	20	2.600,00	3.000,00	2.462,15	2.600,00	3.000,00	2.462,15
1/851000-582000	DGB SV + MV	2212	3212	20	12.900,00	14.800,00	11.431,35	12.900,00	14.800,00	11.431,35
1/851000-591000	Dotierung von Rückstellungen für Abfertigungen	2214			900,00	800,00	616,88	0,00	0,00	0,00
1/851000-592000	Dotierung von Rückstellungen für Jubiläumswendungen	2214			800,00	700,00	896,92	0,00	0,00	0,00
1/851000-600000	Strom - Pumpwerk u.Betriebskostenan	2222	3222	24	3.000,00	1.100,00	738,07	3.000,00	1.100,00	738,07
1/851000-614000	Instandhaltung von Gebäuden	2224	3224	24	1.500,00	4.000,00	555,49	1.500,00	4.000,00	555,49
1/851000-616000	Instandhaltung von Maschinen und maschinellen Anlagen	2224	3224	24	2.300,00	2.200,00	2.011,00	2.300,00	2.200,00	2.011,00
1/851000-617000	Instandhaltung der Fahrzeuge + Gerä	2224	3224	24	4.000,00	4.000,00	4.036,31	4.000,00	4.000,00	4.036,31
1/851000-618000	Instandhaltung von sonstigen Anlage (z.B.Einrichtung)	2224	3224	24	100,00	100,00	0,00	100,00	100,00	0,00
1/851000-619000	ABA Instandhaltung + Leitungskatast	2224	3224	24	8.000,00	8.000,00	9.744,82	8.000,00	8.000,00	9.744,82
1/851000-630000	Porto	2222	3222	24	2.900,00	2.900,00	2.839,63	2.900,00	2.900,00	2.839,63
1/851000-631000	Telefon, Telegraf, Telex	2222	3222	24	800,00	800,00	494,76	800,00	800,00	494,76
1/851000-640000	Rechtskosten	2222	3222	24	2.700,00	2.700,00	3.167,09	2.700,00	2.700,00	3.167,09
1/851000-640100	Beratungskosten, Steuerberater	2222	3222	24	600,00	600,00	0,00	600,00	600,00	0,00
1/851000-640200	Beratungskosten, Steuerberater	2222	3222	24	0,00	0,00	774,56	0,00	0,00	774,56
1/851000-650000	Kreditzinsen	2241	3241	25	400,00	200,00	113,69	400,00	200,00	113,69
1/851000-670000	Versicherungen	2222	3222	24	3.500,00	3.200,00	2.505,74	3.500,00	3.200,00	2.470,90
1/851000-680000	Planmäßige Abschreibung	2226			288.200,00	289.000,00	289.343,71	0,00	0,00	0,00
1/851000-691000	Schadensfälle	2225	3225	24	1.100,00	1.100,00	0,00	1.100,00	1.100,00	0,00
1/851000-705000	Leasingrate	2223	3223	24	0,00	1.700,00	2.486,04	0,00	1.700,00	2.486,04



		MVAG		VC QU	Ergebnisvoranschlag			Finanzierungsvoranschlag		
		EH	FH		VA 2023	VA 2022	RA 2021	VA 2023	VA 2022	RA 2021
1/851000-710000	Öffentliche Abgaben Gebrauchsabgabe	2225	3225	24	20.000,00	18.800,00	18.754,20	20.000,00	18.800,00	18.754,20
1/851000-721000	Aufwandsentschädigung d. Bürgermeis	2225	3225	22	6.000,00	5.900,00	5.503,96	6.000,00	5.900,00	5.503,96
1/851000-724000	Reisegebühren	2225	3225	24	200,00	200,00	29,59	200,00	200,00	29,59
1/851000-728000	Pensionsbeiträge Bürgermeister	2225	3225	24	800,00	800,00	534,48	800,00	800,00	534,48
1/851000-728100	Kurse Personal	2225	3225	24	400,00	400,00	30,38	400,00	400,00	30,38
1/851000-729000	Sonstige Ausgaben	2225	3225	24	500,00	500,00	427,20	500,00	500,00	427,20
1/851000-752000	Beiträge an AV-Ob.Rußbachtal	2231	3231	26	30.600,00	30.000,00	31.809,37	30.600,00	30.000,00	31.809,37
1/851000-752100	Beiträge an AV-Taschlbach	2231	3231	26	386.900,00	379.400,00	364.328,46	386.900,00	379.400,00	364.328,46
<b>SU 22 / 32</b>	<b>Summe Aufwendungen / Auszahlungen operative Gebarung</b>				<b>860.600,00</b>	<b>850.300,00</b>	<b>824.734,27</b>	<b>570.700,00</b>	<b>559.800,00</b>	<b>533.841,92</b>
<b>SA 0 / SA 1</b>	<b>(0) Nettoergebnis (21 - 22) / (1) Geldfluss operative Gebarung (31 - 32)</b>				<b>97.600,00</b>	<b>77.700,00</b>	<b>58.728,34</b>	<b>348.100,00</b>	<b>331.300,00</b>	<b>312.368,85</b>
1/851000-794001	Zuweisung an zweckgebundene Haushaltsrücklagen		2401		20.000,00	20.000,00	21.235,65	0,00	0,00	0,00
<b>SU 23</b>	<b>Summe Haushaltsrücklagen</b>				<b>-20.000,00</b>	<b>-20.000,00</b>	<b>-21.235,65</b>	<b>0,00</b>	<b>0,00</b>	<b>0,00</b>
<b>SA00</b>	<b>Nettoergebnis nach Zuw./Entn. Haushaltsrücklagen (Saldo 0 +/- SU23)</b>				<b>77.600,00</b>	<b>57.700,00</b>	<b>37.492,69</b>			
<b>Investive Gebarung</b>										
2/851000+307001	Kanaleinm. & Ergänzungsabg. AV-Taschlbach		3334	34	0,00	0,00	0,00	40.000,00	0,00	14.161,88
<b>SU 33</b>	<b>Summe Einzahlungen investive Gebarung</b>							<b>40.000,00</b>	<b>0,00</b>	<b>14.161,88</b>
1/851000-020000	Ankauf PC/Maschinen/Geräte		3414	2 41	0,00	0,00	0,00	1.100,00	1.000,00	14.965,12
1/851000-040000	Fahrzeuge		3414	2 41	0,00	0,00	0,00	2.700,00	2.700,00	0,00
1/851000-042000	Amtsausstattung		3415	2 41	0,00	0,00	0,00	400,00	400,00	3.154,00
1/851000-042100	Betriebsausstattung		3415	2 41	0,00	0,00	0,00	500,00	500,00	0,00
<b>SU 34</b>	<b>Summe Auszahlungen investive Gebarung</b>							<b>4.700,00</b>	<b>4.600,00</b>	<b>18.119,12</b>
<b>SA2</b>	<b>Saldo (2) Geldfluss aus der Investiven Gebarung (33 - 34)</b>							<b>35.300,00</b>	<b>-4.600,00</b>	<b>-3.957,24</b>
<b>SA3</b>	<b>Saldo (3) Nettofinanzierungssaldo (Saldo 1 + Saldo 2)</b>							<b>383.400,00</b>	<b>326.700,00</b>	<b>308.411,61</b>
<b>Finanzierungstätigkeit</b>										
<b>SU 35</b>	<b>Summe Einzahlungen aus der Finanzierungstätigkeit</b>							<b>0,00</b>	<b>0,00</b>	<b>0,00</b>
1/851000-346000	Tilgung von Bankdarlehen		3614	65	0,00	0,00	0,00	16.600,00	17.400,00	17.349,07
<b>SU 36</b>	<b>Summe Auszahlungen aus der Finanzierungstätigkeit</b>							<b>16.600,00</b>	<b>17.400,00</b>	<b>17.349,07</b>
<b>SA4</b>	<b>Saldo (4) Geldfluss aus der Finanzierungstätigkeit (35 - 36)</b>							<b>-16.600,00</b>	<b>-17.400,00</b>	<b>-17.349,07</b>
<b>SA5</b>	<b>Saldo (5) Geldfluss aus der voranschlagswirksamen Gebarung (Saldo 3 + Saldo 4)</b>							<b>366.800,00</b>	<b>309.300,00</b>	<b>291.062,54</b>
<b>851100</b>	<b>Abwasserbeseitigung LA BA 02</b>									
<b>Operative Gebarung</b>										
2/851100+813000	Erträge aus der Auflösung von Investitionszuschüssen (Kapitaltransfers)		2127		5.200,00	5.200,00	5.216,71	0,00	0,00	0,00
<b>SU 21 / 31</b>	<b>Summe Erträge / Einzahlungen operative Gebarung</b>				<b>5.200,00</b>	<b>5.200,00</b>	<b>5.216,71</b>	<b>0,00</b>	<b>0,00</b>	<b>0,00</b>
<b>SU 22 / 32</b>	<b>Summe Aufwendungen / Auszahlungen operative Gebarung</b>				<b>0,00</b>	<b>0,00</b>	<b>0,00</b>	<b>0,00</b>	<b>0,00</b>	<b>0,00</b>
<b>SA 0 / SA 1</b>	<b>(0) Nettoergebnis (21 - 22) / (1) Geldfluss operative Gebarung (31 - 32)</b>				<b>5.200,00</b>	<b>5.200,00</b>	<b>5.216,71</b>	<b>0,00</b>	<b>0,00</b>	<b>0,00</b>

		MVAG		VC QU	Ergebnisvoranschlag			Finanzierungsvoranschlag			
		EH	FH		VA 2023	VA 2022	RA 2021	VA 2023	VA 2022	RA 2021	
SU 23	Summe Haushaltsrücklagen				0,00	0,00	0,00	0,00	0,00	0,00	
SA00	Nettoergebnis nach Zuw./Entn. Haushaltsrücklagen (Saldo 0 +/- SU23)				5.200,00	5.200,00	5.216,71				
<b>Investive Gebarung</b>											
2/851100+300000	Kapitaltransfers von Bund, Bundesfonds und Bundeskammern		3331	33	0,00	0,00	0,00	17.100,00	17.500,00	17.779,75	
SU 33	Summe Einzahlungen investive Gebarung							17.100,00	17.500,00	17.779,75	
SU 34	Summe Auszahlungen investive Gebarung							0,00	0,00	0,00	
SA2	Saldo (2) Geldfluss aus der Investiven Gebarung (33 – 34)							17.100,00	17.500,00	17.779,75	
SA3	Saldo (3) Nettofinanzierungssaldo (Saldo 1 + Saldo 2)							17.100,00	17.500,00	17.779,75	
<b>Finanzierungstätigkeit</b>											
SU 35	Summe Einzahlungen aus der Finanzierungstätigkeit							0,00	0,00	0,00	
SU 36	Summe Auszahlungen aus der Finanzierungstätigkeit							0,00	0,00	0,00	
SA4	Saldo (4) Geldfluss aus der Finanzierungstätigkeit (35 – 36)							0,00	0,00	0,00	
SA5	Saldo (5) Geldfluss aus der voranschlagswirksamen Gebarung (Saldo 3 + Saldo 4)							17.100,00	17.500,00	17.779,75	
851110	RW Kanal Au										
<b>Operative Gebarung</b>											
SU 21 / 31	Summe Erträge / Einzahlungen operative Gebarung				0,00	0,00	0,00	0,00	0,00	0,00	
1/851110-650000	Zinsen für Darlehen		2241	3241	25	0,00	100,00	145,16	0,00	100,00	145,16
SU 22 / 32	Summe Aufwendungen / Auszahlungen operative Gebarung				0,00	100,00	145,16	0,00	100,00	145,16	
SA 0 / SA 1	(0) Nettoergebnis (21 - 22) / (1) Geldfluss operative Gebarung (31 – 32)				0,00	-100,00	-145,16	0,00	-100,00	-145,16	
SU 23	Summe Haushaltsrücklagen				0,00	0,00	0,00	0,00	0,00	0,00	
SA00	Nettoergebnis nach Zuw./Entn. Haushaltsrücklagen (Saldo 0 +/- SU23)				0,00	-100,00	-145,16				
<b>Investive Gebarung</b>											
SU 33	Summe Einzahlungen investive Gebarung							0,00	0,00	0,00	
SU 34	Summe Auszahlungen investive Gebarung							0,00	0,00	0,00	
SA2	Saldo (2) Geldfluss aus der Investiven Gebarung (33 – 34)							0,00	0,00	0,00	
SA3	Saldo (3) Nettofinanzierungssaldo (Saldo 1 + Saldo 2)							0,00	-100,00	-145,16	
<b>Finanzierungstätigkeit</b>											
SU 35	Summe Einzahlungen aus der Finanzierungstätigkeit							0,00	0,00	0,00	
1/851110-346000	Bankdarlehen für Investitionszwecke		3614	65	0,00	0,00	0,00	0,00	10.500,00	10.500,00	
SU 36	Summe Auszahlungen aus der Finanzierungstätigkeit							0,00	10.500,00	10.500,00	
SA4	Saldo (4) Geldfluss aus der Finanzierungstätigkeit (35 – 36)							0,00	-10.500,00	-10.500,00	
SA5	Saldo (5) Geldfluss aus der voranschlagswirksamen Gebarung (Saldo 3 + Saldo 4)							0,00	-10.600,00	-10.645,16	

		MVAG		VC QU	Ergebnisvoranschlag			Finanzierungsvoranschlag		
		EH	FH		VA 2023	VA 2022	RA 2021	VA 2023	VA 2022	RA 2021
<b>851130</b>	<b>RW Kanal Ernstbrunn B40</b>									
<b>Operative Gebarung</b>										
2/851130+813000	Erträge aus der Auflösung von Investitionszuschüssen (Kapitaltransfers)	2127			3.700,00	3.700,00	3.710,57	0,00	0,00	0,00
<b>SU 21 / 31</b>	<b>Summe Erträge / Einzahlungen operative Gebarung</b>				<b>3.700,00</b>	<b>3.700,00</b>	<b>3.710,57</b>	<b>0,00</b>	<b>0,00</b>	<b>0,00</b>
1/851130-650000	Zinsen für Darlehen	2241	3241	25	2.500,00	1.700,00	1.083,82	2.500,00	1.700,00	1.083,82
<b>SU 22 / 32</b>	<b>Summe Aufwendungen / Auszahlungen operative Gebarung</b>				<b>2.500,00</b>	<b>1.700,00</b>	<b>1.083,82</b>	<b>2.500,00</b>	<b>1.700,00</b>	<b>1.083,82</b>
<b>SA 0 / SA 1</b>	<b>(0) Nettoergebnis (21 - 22) / (1) Geldfluss operative Gebarung (31 - 32)</b>				<b>1.200,00</b>	<b>2.000,00</b>	<b>2.626,75</b>	<b>-2.500,00</b>	<b>-1.700,00</b>	<b>-1.083,82</b>
<b>SU 23</b>	<b>Summe Haushaltsrücklagen</b>				<b>0,00</b>	<b>0,00</b>	<b>0,00</b>	<b>0,00</b>	<b>0,00</b>	<b>0,00</b>
<b>SA00</b>	<b>Nettoergebnis nach Zuw./Entn. Haushaltsrücklagen (Saldo 0 +/- SU23)</b>				<b>1.200,00</b>	<b>2.000,00</b>	<b>2.626,75</b>			
<b>Investive Gebarung</b>										
2/851130+300000	Kapitaltransfers von Bund, Bundesfonds und Bundeskammern		3331	33	0,00	0,00	0,00	5.900,00	5.900,00	5.917,00
<b>SU 33</b>	<b>Summe Einzahlungen investive Gebarung</b>							<b>5.900,00</b>	<b>5.900,00</b>	<b>5.917,00</b>
<b>SU 34</b>	<b>Summe Auszahlungen investive Gebarung</b>							<b>0,00</b>	<b>0,00</b>	<b>0,00</b>
<b>SA2</b>	<b>Saldo (2) Geldfluss aus der Investiven Gebarung (33 - 34)</b>							<b>5.900,00</b>	<b>5.900,00</b>	<b>5.917,00</b>
<b>SA3</b>	<b>Saldo (3) Nettofinanzierungssaldo (Saldo 1 + Saldo 2)</b>							<b>3.400,00</b>	<b>4.200,00</b>	<b>4.833,18</b>
<b>Finanzierungstätigkeit</b>										
<b>SU 35</b>	<b>Summe Einzahlungen aus der Finanzierungstätigkeit</b>							<b>0,00</b>	<b>0,00</b>	<b>0,00</b>
1/851130-346000	Bankdarlehen für Investitionszwecke		3614	65	0,00	0,00	0,00	14.600,00	14.700,00	14.901,99
<b>SU 36</b>	<b>Summe Auszahlungen aus der Finanzierungstätigkeit</b>							<b>14.600,00</b>	<b>14.700,00</b>	<b>14.901,99</b>
<b>SA4</b>	<b>Saldo (4) Geldfluss aus der Finanzierungstätigkeit (35 - 36)</b>							<b>-14.600,00</b>	<b>-14.700,00</b>	<b>-14.901,99</b>
<b>SA5</b>	<b>Saldo (5) Geldfluss aus der voranschlagswirksamen Gebarung (Saldo 3 + Saldo 4)</b>							<b>-11.200,00</b>	<b>-10.500,00</b>	<b>-10.068,81</b>
<b>851140</b>	<b>ABA Ernstbrunn Mittendrin</b>									
<b>Operative Gebarung</b>										
2/851140+813000	Erträge aus der Auflösung von Investitionszuschüssen (Kapitaltransfers)	2127			3.800,00	3.800,00	3.787,88	0,00	0,00	0,00
2/851140+871000	Kapitaltransfers aus Gemeinde-Bedarfszuweisungsmittel	2121	3121	33	0,00	0,00	10.000,00	0,00	0,00	10.000,00
<b>SU 21 / 31</b>	<b>Summe Erträge / Einzahlungen operative Gebarung</b>				<b>3.800,00</b>	<b>3.800,00</b>	<b>13.787,88</b>	<b>0,00</b>	<b>0,00</b>	<b>10.000,00</b>
1/851140-650000	Zinsen für Darlehen	2241	3241	25	1.700,00	1.200,00	1.223,04	1.700,00	1.200,00	1.223,04
<b>SU 22 / 32</b>	<b>Summe Aufwendungen / Auszahlungen operative Gebarung</b>				<b>1.700,00</b>	<b>1.200,00</b>	<b>1.223,04</b>	<b>1.700,00</b>	<b>1.200,00</b>	<b>1.223,04</b>
<b>SA 0 / SA 1</b>	<b>(0) Nettoergebnis (21 - 22) / (1) Geldfluss operative Gebarung (31 - 32)</b>				<b>2.100,00</b>	<b>2.600,00</b>	<b>12.564,84</b>	<b>-1.700,00</b>	<b>-1.200,00</b>	<b>8.776,96</b>
<b>SU 23</b>	<b>Summe Haushaltsrücklagen</b>				<b>0,00</b>	<b>0,00</b>	<b>0,00</b>	<b>0,00</b>	<b>0,00</b>	<b>0,00</b>
<b>SA00</b>	<b>Nettoergebnis nach Zuw./Entn. Haushaltsrücklagen (Saldo 0 +/- SU23)</b>				<b>2.100,00</b>	<b>2.600,00</b>	<b>12.564,84</b>			

		MVAG		VC QU	Ergebnisvoranschlag			Finanzierungsvoranschlag		
		EH	FH		VA 2023	VA 2022	RA 2021	VA 2023	VA 2022	RA 2021
<b>Investive Gebarung</b>										
2/851140+300000	Kapitaltransfers von Bund, Bundesfonds und Bundeskammern		3331	33	0,00	0,00	0,00	5.600,00	5.600,00	8.338,00
<b>SU 33</b>	<b>Summe Einzahlungen investive Gebarung</b>							<b>5.600,00</b>	<b>5.600,00</b>	<b>8.338,00</b>
<b>SU 34</b>	<b>Summe Auszahlungen investive Gebarung</b>							<b>0,00</b>	<b>0,00</b>	<b>0,00</b>
<b>SA2</b>	<b>Saldo (2) Geldfluss aus der Investiven Gebarung (33 – 34)</b>							<b>5.600,00</b>	<b>5.600,00</b>	<b>8.338,00</b>
<b>SA3</b>	<b>Saldo (3) Nettofinanzierungssaldo (Saldo 1 + Saldo 2)</b>							<b>3.900,00</b>	<b>4.400,00</b>	<b>17.114,96</b>
<b>Finanzierungstätigkeit</b>										
<b>SU 35</b>	<b>Summe Einzahlungen aus der Finanzierungstätigkeit</b>							<b>0,00</b>	<b>0,00</b>	<b>0,00</b>
1/851140-346000	Tilgung Bankdarlehen		3614	65	0,00	0,00	0,00	11.200,00	11.200,00	11.200,00
<b>SU 36</b>	<b>Summe Auszahlungen aus der Finanzierungstätigkeit</b>							<b>11.200,00</b>	<b>11.200,00</b>	<b>11.200,00</b>
<b>SA4</b>	<b>Saldo (4) Geldfluss aus der Finanzierungstätigkeit (35 – 36)</b>							<b>-11.200,00</b>	<b>-11.200,00</b>	<b>-11.200,00</b>
<b>SA5</b>	<b>Saldo (5) Geldfluss aus der voranschlagswirksamen Gebarung (Saldo 3 + Saldo 4)</b>							<b>-7.300,00</b>	<b>-6.800,00</b>	<b>5.914,96</b>
<b>851160</b>	<b>ABA Ernstbrunn Hauptplatz neu</b>									
<b>Operative Gebarung</b>										
2/851160+813000	Erträge aus der Auflösung von Investitionszuschüssen (Kapitaltransfers)	2127			7.600,00	7.600,00	7.636,36	0,00	0,00	0,00
6/851160+871000	Kapitaltransfers aus Gemeinde-Bedarfszuweisungsmittel	2121	3121	1 33	0,00	0,00	30.000,00	0,00	0,00	30.000,00
<b>SU 21 / 31</b>	<b>Summe Erträge / Einzahlungen operative Gebarung</b>				<b>7.600,00</b>	<b>7.600,00</b>	<b>37.636,36</b>	<b>0,00</b>	<b>0,00</b>	<b>30.000,00</b>
1/851160-650000	Zinsen für Darlehen	2241	3241	25	3.000,00	2.000,00	2.620,80	3.000,00	2.000,00	2.620,80
<b>SU 22 / 32</b>	<b>Summe Aufwendungen / Auszahlungen operative Gebarung</b>				<b>3.000,00</b>	<b>2.000,00</b>	<b>2.620,80</b>	<b>3.000,00</b>	<b>2.000,00</b>	<b>2.620,80</b>
<b>SA 0 / SA 1</b>	<b>(0) Nettoergebnis (21 - 22) / (1) Geldfluss operative Gebarung (31 – 32)</b>				<b>4.600,00</b>	<b>5.600,00</b>	<b>35.015,56</b>	<b>-3.000,00</b>	<b>-2.000,00</b>	<b>27.379,20</b>
<b>SU 23</b>	<b>Summe Haushaltsrücklagen</b>				<b>0,00</b>	<b>0,00</b>	<b>0,00</b>	<b>0,00</b>	<b>0,00</b>	<b>0,00</b>
<b>SA00</b>	<b>Nettoergebnis nach Zuw./Entn. Haushaltsrücklagen (Saldo 0 +/- SU23)</b>				<b>4.600,00</b>	<b>5.600,00</b>	<b>35.015,56</b>			
<b>Investive Gebarung</b>										
2/851160+300000	Kapitaltransfers von Bund, Bundesfonds und Bundeskammern		3331	33	0,00	0,00	0,00	11.200,00	11.200,00	17.364,00
<b>SU 33</b>	<b>Summe Einzahlungen investive Gebarung</b>							<b>11.200,00</b>	<b>11.200,00</b>	<b>17.364,00</b>
<b>SU 34</b>	<b>Summe Auszahlungen investive Gebarung</b>							<b>0,00</b>	<b>0,00</b>	<b>0,00</b>
<b>SA2</b>	<b>Saldo (2) Geldfluss aus der Investiven Gebarung (33 – 34)</b>							<b>11.200,00</b>	<b>11.200,00</b>	<b>17.364,00</b>
<b>SA3</b>	<b>Saldo (3) Nettofinanzierungssaldo (Saldo 1 + Saldo 2)</b>							<b>8.200,00</b>	<b>9.200,00</b>	<b>44.743,20</b>
<b>Finanzierungstätigkeit</b>										
<b>SU 35</b>	<b>Summe Einzahlungen aus der Finanzierungstätigkeit</b>							<b>0,00</b>	<b>0,00</b>	<b>0,00</b>
1/851160-346000	Bankdarlehen für Investitionszwecke		3614	65	0,00	0,00	0,00	24.000,00	24.000,00	24.000,00
<b>SU 36</b>	<b>Summe Auszahlungen aus der Finanzierungstätigkeit</b>							<b>24.000,00</b>	<b>24.000,00</b>	<b>24.000,00</b>
<b>SA4</b>	<b>Saldo (4) Geldfluss aus der Finanzierungstätigkeit (35 – 36)</b>							<b>-24.000,00</b>	<b>-24.000,00</b>	<b>-24.000,00</b>

		MVAG VC QU			Ergebnisvoranschlag			Finanzierungsvoranschlag		
		EH	FH		VA 2023	VA 2022	RA 2021	VA 2023	VA 2022	RA 2021
<b>SA5</b>	<b>Saldo (5) Geldfluss aus der voranschlagswirksamen Gebarung (Saldo 3 + Saldo 4)</b>							<b>-15.800,00</b>	<b>-14.800,00</b>	<b>20.743,20</b>
<b>851170</b>	<b>ABA E BA 14 Hollabrunnerstraße</b>									
<b>Operative Gebarung</b>										
<b>SU 21 / 31</b>	<b>Summe Erträge / Einzahlungen operative Gebarung</b>				<b>0,00</b>	<b>0,00</b>	<b>0,00</b>	<b>0,00</b>	<b>0,00</b>	<b>0,00</b>
1/851170-650000	Zinsen für Bankdarlehen	2241	3241	25	1.500,00	0,00	0,00	1.500,00	0,00	0,00
<b>SU 22 / 32</b>	<b>Summe Aufwendungen / Auszahlungen operative Gebarung</b>				<b>1.500,00</b>	<b>0,00</b>	<b>0,00</b>	<b>1.500,00</b>	<b>0,00</b>	<b>0,00</b>
<b>SA 0 / SA 1</b>	<b>(0) Nettoergebnis (21 - 22) / (1) Geldfluss operative Gebarung (31 - 32)</b>				<b>-1.500,00</b>	<b>0,00</b>	<b>0,00</b>	<b>-1.500,00</b>	<b>0,00</b>	<b>0,00</b>
<b>SU 23</b>	<b>Summe Haushaltsrücklagen</b>				<b>0,00</b>	<b>0,00</b>	<b>0,00</b>	<b>0,00</b>	<b>0,00</b>	<b>0,00</b>
<b>SA00</b>	<b>Nettoergebnis nach Zuw./Entn. Haushaltsrücklagen (Saldo 0 +/- SU23)</b>				<b>-1.500,00</b>	<b>0,00</b>	<b>0,00</b>			
<b>Investive Gebarung</b>										
6/851170+300000	Kapitaltransfers von Bund, Bundesfonds und Bundeskammern	3331	1	33	0,00	0,00	0,00	0,00	147.000,00	0,00
6/851170+301000	NÖ WWF Landesförderung	3331	1	33	0,00	0,00	0,00	0,00	105.000,00	0,00
<b>SU 33</b>	<b>Summe Einzahlungen investive Gebarung</b>							<b>0,00</b>	<b>252.000,00</b>	<b>0,00</b>
5/851170-004000	Wasser- und Abwasserbauten und -anlagen	3412	1	40	0,00	0,00	0,00	0,00	525.000,00	0,00
<b>SU 34</b>	<b>Summe Auszahlungen investive Gebarung</b>							<b>0,00</b>	<b>525.000,00</b>	<b>0,00</b>
<b>SA2</b>	<b>Saldo (2) Geldfluss aus der Investiven Gebarung (33 - 34)</b>							<b>0,00</b>	<b>-273.000,00</b>	<b>0,00</b>
<b>SA3</b>	<b>Saldo (3) Nettofinanzierungssaldo (Saldo 1 + Saldo 2)</b>							<b>-1.500,00</b>	<b>-273.000,00</b>	<b>0,00</b>
<b>Finanzierungstätigkeit</b>										
6/851170+346000	Investitionsdarlehen von Finanzunternehmen	3514	1	55	0,00	0,00	0,00	0,00	273.000,00	0,00
<b>SU 35</b>	<b>Summe Einzahlungen aus der Finanzierungstätigkeit</b>							<b>0,00</b>	<b>273.000,00</b>	<b>0,00</b>
1/851170-346000	Tilgung Bankdarlehen	3614		65	0,00	0,00	0,00	25.000,00	0,00	0,00
<b>SU 36</b>	<b>Summe Auszahlungen aus der Finanzierungstätigkeit</b>							<b>25.000,00</b>	<b>0,00</b>	<b>0,00</b>
<b>SA4</b>	<b>Saldo (4) Geldfluss aus der Finanzierungstätigkeit (35 - 36)</b>							<b>-25.000,00</b>	<b>273.000,00</b>	<b>0,00</b>
<b>SA5</b>	<b>Saldo (5) Geldfluss aus der voranschlagswirksamen Gebarung (Saldo 3 + Saldo 4)</b>							<b>-26.500,00</b>	<b>0,00</b>	<b>0,00</b>
<b>851180</b>	<b>ABA Siedlung Merkersdorf</b>									
<b>Operative Gebarung</b>										
<b>SU 21 / 31</b>	<b>Summe Erträge / Einzahlungen operative Gebarung</b>				<b>0,00</b>	<b>0,00</b>	<b>0,00</b>	<b>0,00</b>	<b>0,00</b>	<b>0,00</b>
1/851180-680000	Planmäßige Abschreibung	2226			800,00	800,00	800,10	0,00	0,00	0,00
<b>SU 22 / 32</b>	<b>Summe Aufwendungen / Auszahlungen operative Gebarung</b>				<b>800,00</b>	<b>800,00</b>	<b>800,10</b>	<b>0,00</b>	<b>0,00</b>	<b>0,00</b>
<b>SA 0 / SA 1</b>	<b>(0) Nettoergebnis (21 - 22) / (1) Geldfluss operative Gebarung (31 - 32)</b>				<b>-800,00</b>	<b>-800,00</b>	<b>-800,10</b>	<b>0,00</b>	<b>0,00</b>	<b>0,00</b>
<b>SU 23</b>	<b>Summe Haushaltsrücklagen</b>				<b>0,00</b>	<b>0,00</b>	<b>0,00</b>	<b>0,00</b>	<b>0,00</b>	<b>0,00</b>
<b>SA00</b>	<b>Nettoergebnis nach Zuw./Entn. Haushaltsrücklagen (Saldo 0 +/- SU23)</b>				<b>-800,00</b>	<b>-800,00</b>	<b>-800,10</b>			

	MVAG	VC	QU	Ergebnisvoranschlag			Finanzierungsvoranschlag				
				EH	FH	VA 2023	VA 2022	RA 2021	VA 2023	VA 2022	RA 2021
<b>Investive Gebarung</b>											
SU 33								0,00	0,00	0,00	
SU 34								0,00	0,00	0,00	
SA2								0,00	0,00	0,00	
SA3								0,00	0,00	0,00	
<b>Finanzierungstätigkeit</b>											
SU 35								0,00	0,00	0,00	
SU 36								0,00	0,00	0,00	
SA4								0,00	0,00	0,00	
SA5								0,00	0,00	0,00	
<b>851200 Abwasserbeseitigung</b>											
<b>Operative Gebarung</b>											
2/851200+813000	Erträge aus der Auflösung von Investitionszuschüssen (Kapitaltransfers)		2127		28.900,00	28.900,00	28.881,53	0,00	0,00	0,00	
SU 21 / 31	<b>Summe Erträge / Einzahlungen operative Gebarung</b>				<b>28.900,00</b>	<b>28.900,00</b>	<b>28.881,53</b>	<b>0,00</b>	<b>0,00</b>	<b>0,00</b>	
1/851200-650000	Kreditzinsen		2241	3241	25	2.200,00	900,00	0,03	2.200,00	900,00	0,03
SU 22 / 32	<b>Summe Aufwendungen / Auszahlungen operative Gebarung</b>				<b>2.200,00</b>	<b>900,00</b>	<b>0,03</b>	<b>2.200,00</b>	<b>900,00</b>	<b>0,03</b>	
SA 0 / SA 1	<b>(0) Nettoergebnis (21 - 22) / (1) Geldfluss operative Gebarung (31 - 32)</b>				<b>26.700,00</b>	<b>28.000,00</b>	<b>28.881,50</b>	<b>-2.200,00</b>	<b>-900,00</b>	<b>-0,03</b>	
SU 23	Summe Haushaltsrücklagen				0,00	0,00	0,00	0,00	0,00	0,00	
SA00	<b>Nettoergebnis nach Zuw./Entn. Haushaltsrücklagen (Saldo 0 +/- SU23)</b>				<b>26.700,00</b>	<b>28.000,00</b>	<b>28.881,50</b>				
<b>Investive Gebarung</b>											
2/851200+300000	Kapitaltransfers von Bund, Bundesfonds und Bundeskammern		3331	33	0,00	0,00	0,00	71.400,00	72.900,00	74.370,16	
SU 33	<b>Summe Einzahlungen investive Gebarung</b>							<b>71.400,00</b>	<b>72.900,00</b>	<b>74.370,16</b>	
SU 34	<b>Summe Auszahlungen investive Gebarung</b>							<b>0,00</b>	<b>0,00</b>	<b>0,00</b>	
SA2	<b>Saldo (2) Geldfluss aus der Investiven Gebarung (33 - 34)</b>							<b>71.400,00</b>	<b>72.900,00</b>	<b>74.370,16</b>	
SA3	<b>Saldo (3) Nettofinanzierungssaldo (Saldo 1 + Saldo 2)</b>							<b>69.200,00</b>	<b>72.000,00</b>	<b>74.370,13</b>	
<b>Finanzierungstätigkeit</b>											
SU 35	<b>Summe Einzahlungen aus der Finanzierungstätigkeit</b>							<b>0,00</b>	<b>0,00</b>	<b>0,00</b>	
1/851200-346000	Tilgung von Bankdarlehen		3614	65	0,00	0,00	0,00	72.300,00	72.200,00	72.501,57	
SU 36	<b>Summe Auszahlungen aus der Finanzierungstätigkeit</b>							<b>72.300,00</b>	<b>72.200,00</b>	<b>72.501,57</b>	
SA4	<b>Saldo (4) Geldfluss aus der Finanzierungstätigkeit (35 - 36)</b>							<b>-72.300,00</b>	<b>-72.200,00</b>	<b>-72.501,57</b>	
SA5	<b>Saldo (5) Geldfluss aus der voranschlagswirksamen Gebarung (Saldo 3 + Saldo 4)</b>							<b>-3.100,00</b>	<b>-200,00</b>	<b>1.868,56</b>	

		MVAG VC QU			Ergebnisvoranschlag			Finanzierungsvoranschlag		
		EH	FH		VA 2023	VA 2022	RA 2021	VA 2023	VA 2022	RA 2021
<b>851300</b>	<b>Abwasserbeseitigung</b>									
<b>Operative Gebarung</b>										
2/851300+813000	Erträge aus der Auflösung von Investitionszuschüssen (Kapitaltransfers)	2127			33.800,00	33.800,00	33.845,36	0,00	0,00	0,00
<b>SU 21 / 31</b>	<b>Summe Erträge / Einzahlungen operative Gebarung</b>				<b>33.800,00</b>	<b>33.800,00</b>	<b>33.845,36</b>	<b>0,00</b>	<b>0,00</b>	<b>0,00</b>
1/851300-650000	Kreditzinsen	2241	3241	25	9.100,00	4.800,00	2.573,61	9.100,00	4.800,00	2.573,61
<b>SU 22 / 32</b>	<b>Summe Aufwendungen / Auszahlungen operative Gebarung</b>				<b>9.100,00</b>	<b>4.800,00</b>	<b>2.573,61</b>	<b>9.100,00</b>	<b>4.800,00</b>	<b>2.573,61</b>
<b>SA 0 / SA 1</b>	<b>(0) Nettoergebnis (21 - 22) / (1) Geldfluss operative Gebarung (31 - 32)</b>				<b>24.700,00</b>	<b>29.000,00</b>	<b>31.271,75</b>	<b>-9.100,00</b>	<b>-4.800,00</b>	<b>-2.573,61</b>
<b>SU 23</b>	<b>Summe Haushaltsrücklagen</b>				<b>0,00</b>	<b>0,00</b>	<b>0,00</b>	<b>0,00</b>	<b>0,00</b>	<b>0,00</b>
<b>SA00</b>	<b>Nettoergebnis nach Zuw./Entn. Haushaltsrücklagen (Saldo 0 +/- SU23)</b>				<b>24.700,00</b>	<b>29.000,00</b>	<b>31.271,75</b>			
<b>Investive Gebarung</b>										
2/851300+300000	Kapitaltransfers von Bund, Bundesfonds und Bundeskammern	3331	33		0,00	0,00	0,00	68.400,00	69.000,00	69.562,08
<b>SU 33</b>	<b>Summe Einzahlungen investive Gebarung</b>							<b>68.400,00</b>	<b>69.000,00</b>	<b>69.562,08</b>
<b>SU 34</b>	<b>Summe Auszahlungen investive Gebarung</b>							<b>0,00</b>	<b>0,00</b>	<b>0,00</b>
<b>SA2</b>	<b>Saldo (2) Geldfluss aus der Investiven Gebarung (33 - 34)</b>							<b>68.400,00</b>	<b>69.000,00</b>	<b>69.562,08</b>
<b>SA3</b>	<b>Saldo (3) Nettofinanzierungssaldo (Saldo 1 + Saldo 2)</b>							<b>59.300,00</b>	<b>64.200,00</b>	<b>66.988,47</b>
<b>Finanzierungstätigkeit</b>										
<b>SU 35</b>	<b>Summe Einzahlungen aus der Finanzierungstätigkeit</b>							<b>0,00</b>	<b>0,00</b>	<b>0,00</b>
1/851300-346000	Bankdarlehen für Investitionszwecke	3614	65		0,00	0,00	0,00	136.700,00	137.700,00	138.284,05
<b>SU 36</b>	<b>Summe Auszahlungen aus der Finanzierungstätigkeit</b>							<b>136.700,00</b>	<b>137.700,00</b>	<b>138.284,05</b>
<b>SA4</b>	<b>Saldo (4) Geldfluss aus der Finanzierungstätigkeit (35 - 36)</b>							<b>-136.700,00</b>	<b>-137.700,00</b>	<b>-138.284,05</b>
<b>SA5</b>	<b>Saldo (5) Geldfluss aus der voranschlagswirksamen Gebarung (Saldo 3 + Saldo 4)</b>							<b>-77.400,00</b>	<b>-73.500,00</b>	<b>-71.295,58</b>
<b>851400</b>	<b>Abwasserbeseitigung BA 05</b>									
<b>Operative Gebarung</b>										
2/851400+813000	Erträge aus der Auflösung von Investitionszuschüssen (Kapitaltransfers)	2127			24.400,00	24.400,00	24.436,65	0,00	0,00	0,00
<b>SU 21 / 31</b>	<b>Summe Erträge / Einzahlungen operative Gebarung</b>				<b>24.400,00</b>	<b>24.400,00</b>	<b>24.436,65</b>	<b>0,00</b>	<b>0,00</b>	<b>0,00</b>
1/851400-650000	Zinsen für Darlehen KKA	2241	3241	25	3.300,00	1.300,00	334,75	3.300,00	1.300,00	334,75
<b>SU 22 / 32</b>	<b>Summe Aufwendungen / Auszahlungen operative Gebarung</b>				<b>3.300,00</b>	<b>1.300,00</b>	<b>334,75</b>	<b>3.300,00</b>	<b>1.300,00</b>	<b>334,75</b>
<b>SA 0 / SA 1</b>	<b>(0) Nettoergebnis (21 - 22) / (1) Geldfluss operative Gebarung (31 - 32)</b>				<b>21.100,00</b>	<b>23.100,00</b>	<b>24.101,90</b>	<b>-3.300,00</b>	<b>-1.300,00</b>	<b>-334,75</b>
<b>SU 23</b>	<b>Summe Haushaltsrücklagen</b>				<b>0,00</b>	<b>0,00</b>	<b>0,00</b>	<b>0,00</b>	<b>0,00</b>	<b>0,00</b>
<b>SA00</b>	<b>Nettoergebnis nach Zuw./Entn. Haushaltsrücklagen (Saldo 0 +/- SU23)</b>				<b>21.100,00</b>	<b>23.100,00</b>	<b>24.101,90</b>			
<b>Investive Gebarung</b>										
2/851400+300000	Kapitaltransfers von Bund, Bundesfonds und Bundeskammern	3331	33		0,00	0,00	0,00	45.800,00	46.300,00	46.711,43

		MVAG		VC QU	Ergebnisvoranschlag			Finanzierungsvoranschlag		
		EH	FH		VA 2023	VA 2022	RA 2021	VA 2023	VA 2022	RA 2021
2/851400+307000	Kapitaltransfers von privaten Haushalten und privaten Organisationen ohne Erwerbszweck und andere	3334		34	0,00	0,00	0,00	20.000,00	20.000,00	23.452,58
6/851400+307000	Kapitaltransfers von privaten Haushalten und privaten Organisationen ohne Erwerbszweck und andere	3334	1	34	0,00	0,00	0,00	0,00	0,00	14.571,66
<b>SU 33</b>	<b>Summe Einzahlungen investive Gebarung</b>							<b>65.800,00</b>	<b>66.300,00</b>	<b>84.735,67</b>
<b>SU 34</b>	<b>Summe Auszahlungen investive Gebarung</b>							<b>0,00</b>	<b>0,00</b>	<b>0,00</b>
<b>SA2</b>	<b>Saldo (2) Geldfluss aus der Investiven Gebarung (33 – 34)</b>							<b>65.800,00</b>	<b>66.300,00</b>	<b>84.735,67</b>
<b>SA3</b>	<b>Saldo (3) Nettofinanzierungssaldo (Saldo 1 + Saldo 2)</b>							<b>62.500,00</b>	<b>65.000,00</b>	<b>84.400,92</b>
<b>Finanzierungstätigkeit</b>										
<b>SU 35</b>	<b>Summe Einzahlungen aus der Finanzierungstätigkeit</b>							<b>0,00</b>	<b>0,00</b>	<b>0,00</b>
1/851400-346000	Bankdarlehen für Investitionszwecke		3614	65	0,00	0,00	0,00	41.400,00	42.000,00	42.252,04
<b>SU 36</b>	<b>Summe Auszahlungen aus der Finanzierungstätigkeit</b>							<b>41.400,00</b>	<b>42.000,00</b>	<b>42.252,04</b>
<b>SA4</b>	<b>Saldo (4) Geldfluss aus der Finanzierungstätigkeit (35 – 36)</b>							<b>-41.400,00</b>	<b>-42.000,00</b>	<b>-42.252,04</b>
<b>SA5</b>	<b>Saldo (5) Geldfluss aus der voranschlagswirksamen Gebarung (Saldo 3 + Saldo 4)</b>							<b>21.100,00</b>	<b>23.000,00</b>	<b>42.148,88</b>
<b>851500</b>	<b>Abwasserbeseitigung BA-06</b>									
<b>Operative Gebarung</b>										
2/851500+813000	Erträge aus der Auflösung von Investitionszuschüssen (Kapitaltransfers)	2127			22.700,00	22.700,00	22.656,49	0,00	0,00	0,00
<b>SU 21 / 31</b>	<b>Summe Erträge / Einzahlungen operative Gebarung</b>				<b>22.700,00</b>	<b>22.700,00</b>	<b>22.656,49</b>	<b>0,00</b>	<b>0,00</b>	<b>0,00</b>
1/851500-650000	Zinsen für Darlehen	2241	3241	25	2.300,00	1.500,00	557,77	2.300,00	1.500,00	557,77
<b>SU 22 / 32</b>	<b>Summe Aufwendungen / Auszahlungen operative Gebarung</b>				<b>2.300,00</b>	<b>1.500,00</b>	<b>557,77</b>	<b>2.300,00</b>	<b>1.500,00</b>	<b>557,77</b>
<b>SA 0 / SA 1</b>	<b>(0) Nettoergebnis (21 - 22) / (1) Geldfluss operative Gebarung (31 – 32)</b>				<b>20.400,00</b>	<b>21.200,00</b>	<b>22.098,72</b>	<b>-2.300,00</b>	<b>-1.500,00</b>	<b>-557,77</b>
<b>SU 23</b>	<b>Summe Haushaltsrücklagen</b>				<b>0,00</b>	<b>0,00</b>	<b>0,00</b>	<b>0,00</b>	<b>0,00</b>	<b>0,00</b>
<b>SA00</b>	<b>Nettoergebnis nach Zuw./Entn. Haushaltsrücklagen (Saldo 0 +/- SU23)</b>				<b>20.400,00</b>	<b>21.200,00</b>	<b>22.098,72</b>			
<b>Investive Gebarung</b>										
2/851500+300000	Kapitaltransfers von Bund, Bundesfonds und Bundeskammern	3331		33	0,00	0,00	0,00	40.700,00	41.000,00	41.451,00
<b>SU 33</b>	<b>Summe Einzahlungen investive Gebarung</b>							<b>40.700,00</b>	<b>41.000,00</b>	<b>41.451,00</b>
<b>SU 34</b>	<b>Summe Auszahlungen investive Gebarung</b>							<b>0,00</b>	<b>0,00</b>	<b>0,00</b>
<b>SA2</b>	<b>Saldo (2) Geldfluss aus der Investiven Gebarung (33 – 34)</b>							<b>40.700,00</b>	<b>41.000,00</b>	<b>41.451,00</b>
<b>SA3</b>	<b>Saldo (3) Nettofinanzierungssaldo (Saldo 1 + Saldo 2)</b>							<b>38.400,00</b>	<b>39.500,00</b>	<b>40.893,23</b>
<b>Finanzierungstätigkeit</b>										
<b>SU 35</b>	<b>Summe Einzahlungen aus der Finanzierungstätigkeit</b>							<b>0,00</b>	<b>0,00</b>	<b>0,00</b>
1/851500-346000	Bankdarlehen für Investitionszwecke		3614	65	0,00	0,00	0,00	36.700,00	36.600,00	36.878,34
<b>SU 36</b>	<b>Summe Auszahlungen aus der Finanzierungstätigkeit</b>							<b>36.700,00</b>	<b>36.600,00</b>	<b>36.878,34</b>
<b>SA4</b>	<b>Saldo (4) Geldfluss aus der Finanzierungstätigkeit (35 – 36)</b>							<b>-36.700,00</b>	<b>-36.600,00</b>	<b>-36.878,34</b>



		MVAG VC QU			Ergebnisvoranschlag			Finanzierungsvoranschlag		
		EH	FH		VA 2023	VA 2022	RA 2021	VA 2023	VA 2022	RA 2021
<b>SA5</b>	<b>Saldo (5) Geldfluss aus der voranschlagswirksamen Gebarung (Saldo 3 + Saldo 4)</b>							<b>1.700,00</b>	<b>2.900,00</b>	<b>4.014,89</b>
<b>851600</b>	<b>Regenwasserkanal</b>									
<b>Operative Gebarung</b>										
<b>SU 21 / 31</b>	<b>Summe Erträge / Einzahlungen operative Gebarung</b>				<b>0,00</b>	<b>0,00</b>	<b>0,00</b>	<b>0,00</b>	<b>0,00</b>	<b>0,00</b>
1/851600-619000	Instandhaltung	2224	3224	24	5.200,00	5.100,00	12.117,28	5.200,00	5.100,00	12.117,28
<b>SU 22 / 32</b>	<b>Summe Aufwendungen / Auszahlungen operative Gebarung</b>				<b>5.200,00</b>	<b>5.100,00</b>	<b>12.117,28</b>	<b>5.200,00</b>	<b>5.100,00</b>	<b>12.117,28</b>
<b>SA 0 / SA 1</b>	<b>(0) Nettoergebnis (21 - 22) / (1) Geldfluss operative Gebarung (31 - 32)</b>				<b>-5.200,00</b>	<b>-5.100,00</b>	<b>-12.117,28</b>	<b>-5.200,00</b>	<b>-5.100,00</b>	<b>-12.117,28</b>
<b>SU 23</b>	<b>Summe Haushaltsrücklagen</b>				<b>0,00</b>	<b>0,00</b>	<b>0,00</b>	<b>0,00</b>	<b>0,00</b>	<b>0,00</b>
<b>SA00</b>	<b>Nettoergebnis nach Zuw./Entn. Haushaltsrücklagen (Saldo 0 +/- SU23)</b>				<b>-5.200,00</b>	<b>-5.100,00</b>	<b>-12.117,28</b>			
<b>Investive Gebarung</b>										
<b>SU 33</b>	<b>Summe Einzahlungen investive Gebarung</b>							<b>0,00</b>	<b>0,00</b>	<b>0,00</b>
<b>SU 34</b>	<b>Summe Auszahlungen investive Gebarung</b>							<b>0,00</b>	<b>0,00</b>	<b>0,00</b>
<b>SA2</b>	<b>Saldo (2) Geldfluss aus der Investiven Gebarung (33 - 34)</b>							<b>0,00</b>	<b>0,00</b>	<b>0,00</b>
<b>SA3</b>	<b>Saldo (3) Nettofinanzierungssaldo (Saldo 1 + Saldo 2)</b>							<b>-5.200,00</b>	<b>-5.100,00</b>	<b>-12.117,28</b>
<b>Finanzierungstätigkeit</b>										
<b>SU 35</b>	<b>Summe Einzahlungen aus der Finanzierungstätigkeit</b>							<b>0,00</b>	<b>0,00</b>	<b>0,00</b>
<b>SU 36</b>	<b>Summe Auszahlungen aus der Finanzierungstätigkeit</b>							<b>0,00</b>	<b>0,00</b>	<b>0,00</b>
<b>SA4</b>	<b>Saldo (4) Geldfluss aus der Finanzierungstätigkeit (35 - 36)</b>							<b>0,00</b>	<b>0,00</b>	<b>0,00</b>
<b>SA5</b>	<b>Saldo (5) Geldfluss aus der voranschlagswirksamen Gebarung (Saldo 3 + Saldo 4)</b>							<b>-5.200,00</b>	<b>-5.100,00</b>	<b>-12.117,28</b>
<b>851610</b>	<b>Regenwasserkanal Sonnenhang</b>									
<b>Operative Gebarung</b>										
<b>SU 21 / 31</b>	<b>Summe Erträge / Einzahlungen operative Gebarung</b>				<b>0,00</b>	<b>0,00</b>	<b>0,00</b>	<b>0,00</b>	<b>0,00</b>	<b>0,00</b>
1/851610-619000	Instandhaltung	2224	3224	24	0,00	0,00	71.374,04	0,00	0,00	71.374,04
<b>SU 22 / 32</b>	<b>Summe Aufwendungen / Auszahlungen operative Gebarung</b>				<b>0,00</b>	<b>0,00</b>	<b>71.374,04</b>	<b>0,00</b>	<b>0,00</b>	<b>71.374,04</b>
<b>SA 0 / SA 1</b>	<b>(0) Nettoergebnis (21 - 22) / (1) Geldfluss operative Gebarung (31 - 32)</b>				<b>0,00</b>	<b>0,00</b>	<b>-71.374,04</b>	<b>0,00</b>	<b>0,00</b>	<b>-71.374,04</b>
<b>SU 23</b>	<b>Summe Haushaltsrücklagen</b>				<b>0,00</b>	<b>0,00</b>	<b>0,00</b>	<b>0,00</b>	<b>0,00</b>	<b>0,00</b>
<b>SA00</b>	<b>Nettoergebnis nach Zuw./Entn. Haushaltsrücklagen (Saldo 0 +/- SU23)</b>				<b>0,00</b>	<b>0,00</b>	<b>-71.374,04</b>			
<b>Investive Gebarung</b>										
<b>SU 33</b>	<b>Summe Einzahlungen investive Gebarung</b>							<b>0,00</b>	<b>0,00</b>	<b>0,00</b>
<b>SU 34</b>	<b>Summe Auszahlungen investive Gebarung</b>							<b>0,00</b>	<b>0,00</b>	<b>0,00</b>
<b>SA2</b>	<b>Saldo (2) Geldfluss aus der Investiven Gebarung (33 - 34)</b>							<b>0,00</b>	<b>0,00</b>	<b>0,00</b>
<b>SA3</b>	<b>Saldo (3) Nettofinanzierungssaldo (Saldo 1 + Saldo 2)</b>							<b>0,00</b>	<b>0,00</b>	<b>-71.374,04</b>
<b>Finanzierungstätigkeit</b>										
<b>SU 35</b>	<b>Summe Einzahlungen aus der Finanzierungstätigkeit</b>							<b>0,00</b>	<b>0,00</b>	<b>0,00</b>
<b>SU 36</b>	<b>Summe Auszahlungen aus der Finanzierungstätigkeit</b>							<b>0,00</b>	<b>0,00</b>	<b>0,00</b>

	MVAG	VC QU	Ergebnisvoranschlag			Finanzierungsvoranschlag						
			EH	FH	VA 2023	VA 2022	RA 2021	VA 2023	VA 2022	RA 2021		
<b>SA4</b>			<b>Saldo (4) Geldfluss aus der Finanzierungstätigkeit (35 – 36)</b>						<b>0,00</b>	<b>0,00</b>	<b>0,00</b>	
<b>SA5</b>			<b>Saldo (5) Geldfluss aus der voranschlagswirksamen Gebarung (Saldo 3 + Saldo 4)</b>						<b>0,00</b>	<b>0,00</b>	<b>-71.374,04</b>	
<b>851900</b>			<b>SK - Leitungskataster</b>									
<b>Operative Gebarung</b>												
<b>SU 21 / 31</b>			<b>Summe Erträge / Einzahlungen operative Gebarung</b>			<b>0,00</b>	<b>0,00</b>	<b>0,00</b>	<b>0,00</b>	<b>0,00</b>	<b>0,00</b>	<b>0,00</b>
<b>SU 22 / 32</b>			<b>Summe Aufwendungen / Auszahlungen operative Gebarung</b>			<b>0,00</b>	<b>0,00</b>	<b>0,00</b>	<b>0,00</b>	<b>0,00</b>	<b>0,00</b>	
<b>SA 0 / SA 1</b>			<b>(0) Nettoergebnis (21 - 22) / (1) Geldfluss operative Gebarung (31 – 32)</b>			<b>0,00</b>	<b>0,00</b>	<b>0,00</b>	<b>0,00</b>	<b>0,00</b>	<b>0,00</b>	
<b>SU 23</b>			<b>Summe Haushaltsrücklagen</b>			<b>0,00</b>	<b>0,00</b>	<b>0,00</b>	<b>0,00</b>	<b>0,00</b>	<b>0,00</b>	
<b>SA00</b>			<b>Nettoergebnis nach Zuw./Entn. Haushaltsrücklagen (Saldo 0 +/- SU23)</b>			<b>0,00</b>	<b>0,00</b>	<b>0,00</b>	<b>0,00</b>	<b>0,00</b>	<b>0,00</b>	
<b>Investive Gebarung</b>												
<b>2/851900+300000</b>			Kapitaltransfers von Bund, Bundesfonds und Bundeskammern	3331	33	0,00	0,00	0,00	13.200,00	13.200,00	17.496,00	
<b>SU 33</b>			<b>Summe Einzahlungen investive Gebarung</b>						<b>13.200,00</b>	<b>13.200,00</b>	<b>17.496,00</b>	
<b>SU 34</b>			<b>Summe Auszahlungen investive Gebarung</b>						<b>0,00</b>	<b>0,00</b>	<b>0,00</b>	
<b>SA2</b>			<b>Saldo (2) Geldfluss aus der Investiven Gebarung (33 – 34)</b>						<b>13.200,00</b>	<b>13.200,00</b>	<b>17.496,00</b>	
<b>SA3</b>			<b>Saldo (3) Nettofinanzierungssaldo (Saldo 1 + Saldo 2)</b>						<b>13.200,00</b>	<b>13.200,00</b>	<b>17.496,00</b>	
<b>Finanzierungstätigkeit</b>												
<b>SU 35</b>			<b>Summe Einzahlungen aus der Finanzierungstätigkeit</b>						<b>0,00</b>	<b>0,00</b>	<b>0,00</b>	
<b>SU 36</b>			<b>Summe Auszahlungen aus der Finanzierungstätigkeit</b>						<b>0,00</b>	<b>0,00</b>	<b>0,00</b>	
<b>SA4</b>			<b>Saldo (4) Geldfluss aus der Finanzierungstätigkeit (35 – 36)</b>						<b>0,00</b>	<b>0,00</b>	<b>0,00</b>	
<b>SA5</b>			<b>Saldo (5) Geldfluss aus der voranschlagswirksamen Gebarung (Saldo 3 + Saldo 4)</b>						<b>13.200,00</b>	<b>13.200,00</b>	<b>17.496,00</b>	
<b>851910</b>			<b>Kanal Bründl</b>									
<b>Operative Gebarung</b>												
<b>2/851910+813000</b>			Erträge aus der Auflösung von Investitionszuschüssen (Kapitaltransfers)	2127		600,00	0,00	320,59	0,00	0,00	0,00	
<b>SU 21 / 31</b>			<b>Summe Erträge / Einzahlungen operative Gebarung</b>			<b>600,00</b>	<b>0,00</b>	<b>320,59</b>	<b>0,00</b>	<b>0,00</b>	<b>0,00</b>	
<b>1/851910-619100</b>			Bründlallee Versickerungsanlage	2224	3224	24	0,00	0,00	73.061,64	0,00	0,00	73.061,64
<b>SU 22 / 32</b>			<b>Summe Aufwendungen / Auszahlungen operative Gebarung</b>			<b>0,00</b>	<b>0,00</b>	<b>73.061,64</b>	<b>0,00</b>	<b>0,00</b>	<b>73.061,64</b>	
<b>SA 0 / SA 1</b>			<b>(0) Nettoergebnis (21 - 22) / (1) Geldfluss operative Gebarung (31 – 32)</b>			<b>600,00</b>	<b>0,00</b>	<b>-72.741,05</b>	<b>0,00</b>	<b>0,00</b>	<b>-73.061,64</b>	
<b>SU 23</b>			<b>Summe Haushaltsrücklagen</b>			<b>0,00</b>	<b>0,00</b>	<b>0,00</b>	<b>0,00</b>	<b>0,00</b>	<b>0,00</b>	
<b>SA00</b>			<b>Nettoergebnis nach Zuw./Entn. Haushaltsrücklagen (Saldo 0 +/- SU23)</b>			<b>600,00</b>	<b>0,00</b>	<b>-72.741,05</b>				
<b>Investive Gebarung</b>												
<b>2/851910+307000</b>			Kapitaltransfers von privaten Haushalten und privaten Organisationen ohne Erwerbszweck und andere	3334	34	0,00	0,00	0,00	0,00	0,00	32.058,50	
<b>SU 33</b>			<b>Summe Einzahlungen investive Gebarung</b>						<b>0,00</b>	<b>0,00</b>	<b>32.058,50</b>	
<b>SU 34</b>			<b>Summe Auszahlungen investive Gebarung</b>						<b>0,00</b>	<b>0,00</b>	<b>0,00</b>	

		MVAG VC QU			Ergebnisvoranschlag			Finanzierungsvoranschlag		
		EH	FH		VA 2023	VA 2022	RA 2021	VA 2023	VA 2022	RA 2021
<b>SA2</b>	<b>Saldo (2) Geldfluss aus der Investiven Gebarung (33 – 34)</b>							<b>0,00</b>	<b>0,00</b>	<b>32.058,50</b>
<b>SA3</b>	<b>Saldo (3) Nettofinanzierungssaldo (Saldo 1 + Saldo 2)</b>							<b>0,00</b>	<b>0,00</b>	<b>-41.003,14</b>
<b>Finanzierungstätigkeit</b>										
<b>SU 35</b>	<b>Summe Einzahlungen aus der Finanzierungstätigkeit</b>							<b>0,00</b>	<b>0,00</b>	<b>0,00</b>
<b>SU 36</b>	<b>Summe Auszahlungen aus der Finanzierungstätigkeit</b>							<b>0,00</b>	<b>0,00</b>	<b>0,00</b>
<b>SA4</b>	<b>Saldo (4) Geldfluss aus der Finanzierungstätigkeit (35 – 36)</b>							<b>0,00</b>	<b>0,00</b>	<b>0,00</b>
<b>SA5</b>	<b>Saldo (5) Geldfluss aus der voranschlagswirksamen Gebarung (Saldo 3 + Saldo 4)</b>							<b>0,00</b>	<b>0,00</b>	<b>-41.003,14</b>
<b>852</b>	<b>Betriebe der Müllbeseitigung</b>									
<b>852000</b>	<b>Müllbeseitigung</b>									
<b>Operative Gebarung</b>										
2/852000+810000	Erlöse aus Altstoffen	2114	3114	13	43.700,00	41.800,00	54.066,87	43.700,00	41.800,00	54.066,87
2/852000+828000	Rückersätze von Aufwendungen	2116	3116	18	0,00	0,00	81,37	0,00	0,00	81,37
2/852000+829000	Sonstige Einnahmen (Biomüllsäcke)	2116	3116	18	2.000,00	2.600,00	1.267,41	2.000,00	2.600,00	1.267,41
2/852000+852000	Abfallwirtschaftsgebühr	2113	3113	12	420.000,00	373.000,00	411.912,41	420.000,00	373.000,00	413.029,17
2/852000+852100	Erlöse Bauschutt	2113	3113	12	3.000,00	3.500,00	3.056,36	3.000,00	3.500,00	3.056,36
2/852000+852200	Erlöse aus AV Korneuburg	2113	3113	12	9.300,00	9.000,00	12.856,66	9.300,00	9.000,00	12.856,66
2/852000+852400	Automat Restmüllsäcke	2113	3113	12	300,00	0,00	368,72	300,00	0,00	368,72
2/852000+852600	Automat Gelbesäcke	2113	3113	12	200,00	0,00	206,36	200,00	0,00	206,36
<b>SU 21 / 31</b>	<b>Summe Erträge / Einzahlungen operative Gebarung</b>				<b>478.500,00</b>	<b>429.900,00</b>	<b>483.816,16</b>	<b>478.500,00</b>	<b>429.900,00</b>	<b>484.932,92</b>
1/852000-400000	Dienst & Schutzbekleidung	2221	3221	23	500,00	600,00	405,64	500,00	600,00	405,64
1/852000-402000	Werkzeug und Baustelleinrichtung	2221	3221	23	500,00	300,00	382,30	500,00	300,00	382,30
1/852000-402100	Diverses Material	2221	3221	23	400,00	500,00	156,36	400,00	500,00	156,36
1/852000-413000	Ankauf von Müllsäcken	2221	3221	23	200,00	200,00	0,00	200,00	200,00	0,00
1/852000-451000	Heizung	2221	3221	23	1.500,00	1.500,00	1.462,77	1.500,00	1.500,00	1.462,77
1/852000-452000	Treibstoffe	2221	3221	23	3.000,00	1.500,00	1.726,58	3.000,00	1.500,00	1.726,58
1/852000-454000	Reinigungsmittel	2221	3221	23	100,00	100,00	22,71	100,00	100,00	22,71
1/852000-456000	Büromaterial	2221	3221	23	2.100,00	2.100,00	1.823,26	2.100,00	2.100,00	1.823,26
1/852000-458000	Mittel zur ärztlichen Betreuung-Im	2221	3221	23	100,00	100,00	0,00	100,00	100,00	0,00
1/852000-510000	Geldbezüge der GVB der Verwaltung	2211	3211	20	38.600,00	34.900,00	34.560,28	38.600,00	34.900,00	34.560,28
1/852000-511000	Geldbezüge der GVB in handw. Verwe	2211	3211	20	25.300,00	23.700,00	22.711,18	25.300,00	23.700,00	22.711,18
1/852000-580000	Dienstgeberbeiträge zum Ausgleichsf für Familienbeihilfen	2212	3212	20	2.300,00	2.600,00	2.229,91	2.300,00	2.600,00	2.229,91
1/852000-582000	DGB SV + MV	2212	3212	20	11.500,00	10.500,00	10.246,49	11.500,00	10.500,00	10.246,49
1/852000-591000	Dotierung von Rückstellungen für Abfertigungen	2214			600,00	600,00	450,15	0,00	0,00	0,00
1/852000-592000	Dotierung von Rückstellungen für Jubiläumszuwendungen	2214			600,00	600,00	678,85	0,00	0,00	0,00
1/852000-600000	Strom & Beleuchtung	2222	3222	24	1.800,00	500,00	444,00	1.800,00	500,00	444,00

		MVAG		VC QU	Ergebnisvoranschlag			Finanzierungsvoranschlag		
		EH	FH		VA 2023	VA 2022	RA 2021	VA 2023	VA 2022	RA 2021
1/852000-614000	Instandhaltung von Gebäuden	2224	3224	24	1.500,00	4.100,00	555,49	1.500,00	4.100,00	555,49
1/852000-616000	Instandhaltung von Maschinen und maschinellen Anlagen	2224	3224	24	2.200,00	2.100,00	2.011,00	2.200,00	2.100,00	2.011,00
1/852000-617000	Instandhaltung der Fahrzeuge + Gerä	2224	3224	24	3.700,00	3.600,00	4.034,83	3.700,00	3.600,00	4.034,83
1/852000-618000	Instandhaltung von sonstigen Anlage (z.B.Einrichtung)	2224	3224	24	500,00	500,00	0,00	500,00	500,00	0,00
1/852000-619000	Instandh. Müllplätze & Mülldeponie	2224	3224	24	8.800,00	8.700,00	11.127,46	8.800,00	8.700,00	11.127,46
1/852000-630000	Porto	2222	3222	24	2.900,00	2.900,00	2.839,63	2.900,00	2.900,00	2.839,63
1/852000-631000	Telefon, Telegraf, Telex	2222	3222	24	500,00	500,00	285,16	500,00	500,00	285,16
1/852000-640000	Rechtskosten	2222	3222	24	3.100,00	3.000,00	3.167,09	3.100,00	3.000,00	3.167,09
1/852000-640100	Beratungskosten, Steuerberater	2222	3222	24	700,00	700,00	0,00	700,00	700,00	0,00
1/852000-640200	Beratungskosten, Steuerberater	2222	3222	24	0,00	0,00	774,56	0,00	0,00	774,56
1/852000-670000	Versicherungen	2222	3222	24	3.500,00	3.400,00	2.598,96	3.500,00	3.400,00	2.564,12
1/852000-680000	Planmäßige Abschreibung	2226			21.800,00	21.400,00	21.697,64	0,00	0,00	0,00
1/852000-691000	Schadensfälle	2225	3225	24	1.100,00	1.100,00	0,00	1.100,00	1.100,00	0,00
1/852000-705000	Leasingrate	2223	3223	24	0,00	1.800,00	2.486,04	0,00	1.800,00	2.486,04
1/852000-721000	Aufwandsentschädigung d. Bürgermeis	2225	3225	22	5.900,00	5.700,00	5.503,96	5.900,00	5.700,00	5.503,96
1/852000-724000	Reisegebühren	2225	3225	24	200,00	200,00	29,58	200,00	200,00	29,58
1/852000-728000	Pensionsbeiträge Bürgermeister	2225	3225	24	600,00	600,00	534,48	600,00	600,00	534,48
1/852000-728100	Kurse Personal	2225	3225	24	600,00	600,00	30,38	600,00	600,00	30,38
1/852000-729000	Sonst.Ausg.-Haftung widerr.Ablageru	2225	3225	24	8.000,00	8.000,00	8.646,28	8.000,00	8.000,00	8.646,28
1/852000-752000	Beitrag an Abfallverband-Korneuburg	2231	3231	26	360.600,00	333.000,00	336.309,79	360.600,00	333.000,00	336.309,79
<b>SU 22 / 32</b>	<b>Summe Aufwendungen / Auszahlungen operative Gebarung</b>				<b>515.300,00</b>	<b>482.200,00</b>	<b>479.932,81</b>	<b>492.300,00</b>	<b>459.600,00</b>	<b>457.071,33</b>
<b>SA 0 / SA 1</b>	<b>(0) Nettoergebnis (21 - 22) / (1) Geldfluss operative Gebarung (31 - 32)</b>				<b>-36.800,00</b>	<b>-52.300,00</b>	<b>3.883,35</b>	<b>-13.800,00</b>	<b>-29.700,00</b>	<b>27.861,59</b>
1/852000-794001	Zuweisung an zweckgebundene Haushaltsrücklagen (Rücklage)	2401			15.000,00	15.000,00	16.219,81	0,00	0,00	0,00
5/852000-794001	Zuweisung an zweckgebundene Haushaltsrücklagen	2401		1	0,00	0,00	132,14	0,00	0,00	0,00
<b>SU 23</b>	<b>Summe Haushaltsrücklagen</b>				<b>-15.000,00</b>	<b>-15.000,00</b>	<b>-16.351,95</b>	<b>0,00</b>	<b>0,00</b>	<b>0,00</b>
<b>SA00</b>	<b>Nettoergebnis nach Zuw./Entn. Haushaltsrücklagen (Saldo 0 +/- SU23)</b>				<b>-51.800,00</b>	<b>-67.300,00</b>	<b>-12.468,60</b>			
<b>Investive Gebarung</b>										
<b>SU 33</b>	<b>Summe Einzahlungen investive Gebarung</b>							<b>0,00</b>	<b>0,00</b>	<b>0,00</b>
1/852000-020000	Ankauf PC/Maschinen/Geräte	3414	2	41	0,00	0,00	0,00	3.000,00	5.100,00	14.965,12
1/852000-040000	Fahrzeuge	3414	2	41	0,00	0,00	0,00	2.800,00	2.800,00	0,00
1/852000-042000	Amtsausstattung	3415	2	41	0,00	0,00	0,00	1.400,00	1.500,00	3.154,00
1/852000-042100	Mülltonnen und Müllstände	3415	2	41	0,00	0,00	0,00	2.700,00	2.700,00	0,00
<b>SU 34</b>	<b>Summe Auszahlungen investive Gebarung</b>							<b>9.900,00</b>	<b>12.100,00</b>	<b>18.119,12</b>
<b>SA2</b>	<b>Saldo (2) Geldfluss aus der Investiven Gebarung (33 - 34)</b>							<b>-9.900,00</b>	<b>-12.100,00</b>	<b>-18.119,12</b>
<b>SA3</b>	<b>Saldo (3) Nettofinanzierungssaldo (Saldo 1 + Saldo 2)</b>							<b>-23.700,00</b>	<b>-41.800,00</b>	<b>9.742,47</b>

	MVAG	VC	QU	Ergebnisvoranschlag			Finanzierungsvoranschlag				
				EH	FH	VA 2023	VA 2022	RA 2021	VA 2023	VA 2022	RA 2021
<b>Finanzierungstätigkeit</b>											
SU 35								0,00	0,00	0,00	
SU 36								0,00	0,00	0,00	
SA4								0,00	0,00	0,00	
SA5								-23.700,00	-41.800,00	9.742,47	
<b>852100 Müllbeseitigung</b>											
<b>Operative Gebarung</b>											
6/852100+829910	Zuführungen	2116	3116	1	18	0,00	0,00	50.956,69	0,00	0,00	50.956,69
2/852100+852300	Abfallwirtschaftsabgabe	2113	3113		12	88.400,00	86.700,00	90.651,61	88.400,00	86.700,00	90.846,12
2/852100+852500	Abfallwirtschaftsabgabe Automat Restmüllsäcke	2113	3113		12	100,00	0,00	104,00	100,00	0,00	104,00
SU 21 / 31	<b>Summe Erträge / Einzahlungen operative Gebarung</b>					<b>88.500,00</b>	<b>86.700,00</b>	<b>141.712,30</b>	<b>88.500,00</b>	<b>86.700,00</b>	<b>141.906,81</b>
1/852100-729910	Sonstige Aufwendungen	2225	3225		24	0,00	0,00	50.956,69	0,00	0,00	50.956,69
SU 22 / 32	<b>Summe Aufwendungen / Auszahlungen operative Gebarung</b>					<b>0,00</b>	<b>0,00</b>	<b>50.956,69</b>	<b>0,00</b>	<b>0,00</b>	<b>50.956,69</b>
SA 0 / SA 1	<b>(0) Nettoergebnis (21 - 22) / (1) Geldfluss operative Gebarung (31 - 32)</b>					<b>88.500,00</b>	<b>86.700,00</b>	<b>90.755,61</b>	<b>88.500,00</b>	<b>86.700,00</b>	<b>90.950,12</b>
SU 23	<b>Summe Haushaltsrücklagen</b>					<b>0,00</b>	<b>0,00</b>	<b>0,00</b>	<b>0,00</b>	<b>0,00</b>	<b>0,00</b>
SA00	<b>Nettoergebnis nach Zuw./Entn. Haushaltsrücklagen (Saldo 0 +/- SU23)</b>					<b>88.500,00</b>	<b>86.700,00</b>	<b>90.755,61</b>			
<b>Investive Gebarung</b>											
6/852100+307000	Kapitaltransfers von privaten Haushalten und privaten Organisationen ohne Erwerbszweck und andere	3334	1		34	0,00	0,00	0,00	0,00	0,00	150.956,69
SU 33	<b>Summe Einzahlungen investive Gebarung</b>								<b>0,00</b>	<b>0,00</b>	<b>150.956,69</b>
SU 34	<b>Summe Auszahlungen investive Gebarung</b>								<b>0,00</b>	<b>0,00</b>	<b>0,00</b>
SA2	<b>Saldo (2) Geldfluss aus der Investiven Gebarung (33 - 34)</b>								<b>0,00</b>	<b>0,00</b>	<b>150.956,69</b>
SA3	<b>Saldo (3) Nettofinanzierungssaldo (Saldo 1 + Saldo 2)</b>								<b>88.500,00</b>	<b>86.700,00</b>	<b>241.906,81</b>
<b>Finanzierungstätigkeit</b>											
SU 35	<b>Summe Einzahlungen aus der Finanzierungstätigkeit</b>								<b>0,00</b>	<b>0,00</b>	<b>0,00</b>
SU 36	<b>Summe Auszahlungen aus der Finanzierungstätigkeit</b>								<b>0,00</b>	<b>0,00</b>	<b>0,00</b>
SA4	<b>Saldo (4) Geldfluss aus der Finanzierungstätigkeit (35 - 36)</b>								<b>0,00</b>	<b>0,00</b>	<b>0,00</b>
SA5	<b>Saldo (5) Geldfluss aus der voranschlagswirksamen Gebarung (Saldo 3 + Saldo 4)</b>								<b>88.500,00</b>	<b>86.700,00</b>	<b>241.906,81</b>
<b>853 Betriebe für die Errichtung und Verwaltung von Wohn- und Geschäftsgebäude</b>											
<b>853000 Wohn- und Geschäftsgebäude</b>											
<b>Operative Gebarung</b>											
2/853000+811000	Mieten u.Betriebskostenersätze 10 %	2115	3115		14	8.000,00	14.200,00	7.372,32	8.000,00	14.200,00	7.372,32
2/853000+811100	Miete 20%	2115	3115		14	22.000,00	22.000,00	25.510,83	22.000,00	22.000,00	25.510,83
2/853000+811300	Mieten Seniorenwohnhaus	2115	3115		14	30.700,00	30.700,00	30.720,00	30.700,00	30.700,00	30.720,00

		MVAG		VC QU	Ergebnisvoranschlag			Finanzierungsvoranschlag		
		EH	FH		VA 2023	VA 2022	RA 2021	VA 2023	VA 2022	RA 2021
2/853000+811400	SG-NK - Mietenanteil f. Annuität	2115	3115	14	19.000,00	19.000,00	21.269,78	19.000,00	19.000,00	21.269,78
2/853000+828000	Rückersätze Vers., Strom, et.)	2116	3116	18	40.000,00	20.500,00	37.370,82	40.000,00	20.500,00	37.370,82
2/853000+828100	Rückersatz Entlohnung - Hauswart	2116	3116	18	23.100,00	22.700,00	22.930,56	23.100,00	22.700,00	22.930,56
<b>SU 21 / 31</b>	<b>Summe Erträge / Einzahlungen operative Gebarung</b>				<b>142.800,00</b>	<b>129.100,00</b>	<b>145.174,31</b>	<b>142.800,00</b>	<b>129.100,00</b>	<b>145.174,31</b>
1/853000-511000	Geldbezüge der GVB in handw. Verwen	2211	3211	20	0,00	17.600,00	17.203,09	0,00	17.600,00	17.203,09
1/853000-580000	Dienstgeberbeiträge zum Ausgleichsf für Familienbeihilfen	2212	3212	20	0,00	800,00	218,91	0,00	800,00	218,91
1/853000-582000	DGB SV + MV	2212	3212	20	0,00	3.700,00	3.467,18	0,00	3.700,00	3.467,18
1/853000-591000	Dotierung von Rückstellungen für Abfertigungen	2214			400,00	400,00	255,17	0,00	0,00	0,00
1/853000-600000	Strom (Beleuchtung)	2222	3222	24	10.400,00	2.500,00	2.597,75	10.400,00	2.500,00	2.597,75
1/853000-614000	Instandhaltung Wohn- & Geschäftsgeb	2224	3224	24	1.600,00	1.600,00	3.119,85	1.600,00	1.600,00	3.119,85
1/853000-640000	Verwaltungsk.-Mieten Sen.Wohnhaus	2222	3222	24	45.000,00	31.300,00	27.424,04	45.000,00	31.300,00	27.424,04
1/853000-650000	Kreditzinsen	2241	3241	25	1.200,00	1.100,00	793,38	1.200,00	1.100,00	793,38
1/853000-670000	Versicherungen	2222	3222	24	5.500,00	5.100,00	4.904,84	5.500,00	5.100,00	4.988,24
1/853000-680000	Planmäßige Abschreibung	2226			44.200,00	44.200,00	44.151,55	0,00	0,00	0,00
1/853000-711000	Gebühr für Benütz. v. Gde. Einricht und Anlagen gem. FAG (Ausgaben)	2225	3225	24	1.500,00	600,00	1.884,51	1.500,00	600,00	1.884,51
1/853000-721000	Aufwandsentschädigung d. Bürgermeis	2225	3225	22	2.800,00	2.800,00	2.751,72	2.800,00	2.800,00	2.751,72
1/853000-728000	Pensionsbeiträge Bürgermeister	2225	3225	24	300,00	300,00	267,36	300,00	300,00	267,36
1/853000-729000	Sonstige Ausgaben	2225	3225	24	100,00	100,00	0,00	100,00	100,00	0,00
<b>SU 22 / 32</b>	<b>Summe Aufwendungen / Auszahlungen operative Gebarung</b>				<b>113.000,00</b>	<b>112.100,00</b>	<b>109.039,35</b>	<b>68.400,00</b>	<b>67.500,00</b>	<b>64.716,03</b>
<b>SA 0 / SA 1</b>	<b>(0) Nettoergebnis (21 - 22) / (1) Geldfluss operative Gebarung (31 - 32)</b>				<b>29.800,00</b>	<b>17.000,00</b>	<b>36.134,96</b>	<b>74.400,00</b>	<b>61.600,00</b>	<b>80.458,28</b>
<b>SU 23</b>	<b>Summe Haushaltsrücklagen</b>				<b>0,00</b>	<b>0,00</b>	<b>0,00</b>	<b>0,00</b>	<b>0,00</b>	<b>0,00</b>
<b>SA00</b>	<b>Nettoergebnis nach Zuw./Entn. Haushaltsrücklagen (Saldo 0 +/- SU23)</b>				<b>29.800,00</b>	<b>17.000,00</b>	<b>36.134,96</b>			
<b>Investive Gebarung</b>										
<b>SU 33</b>	<b>Summe Einzahlungen investive Gebarung</b>							<b>0,00</b>	<b>0,00</b>	<b>0,00</b>
<b>SU 34</b>	<b>Summe Auszahlungen investive Gebarung</b>							<b>0,00</b>	<b>0,00</b>	<b>0,00</b>
<b>SA2</b>	<b>Saldo (2) Geldfluss aus der Investiven Gebarung (33 - 34)</b>							<b>0,00</b>	<b>0,00</b>	<b>0,00</b>
<b>SA3</b>	<b>Saldo (3) Nettofinanzierungssaldo (Saldo 1 + Saldo 2)</b>							<b>74.400,00</b>	<b>61.600,00</b>	<b>80.458,28</b>
<b>Finanzierungstätigkeit</b>										
<b>SU 35</b>	<b>Summe Einzahlungen aus der Finanzierungstätigkeit</b>							<b>0,00</b>	<b>0,00</b>	<b>0,00</b>
1/853000-344000	Tilgung von Darlehen Bwsf		3611	64	0,00	0,00	0,00	1.400,00	1.100,00	1.307,44
1/853000-346000	Tilgung von Bankdarlehen		3614	65	0,00	0,00	0,00	19.200,00	19.200,00	19.168,96
<b>SU 36</b>	<b>Summe Auszahlungen aus der Finanzierungstätigkeit</b>							<b>20.600,00</b>	<b>20.300,00</b>	<b>20.476,40</b>
<b>SA4</b>	<b>Saldo (4) Geldfluss aus der Finanzierungstätigkeit (35 - 36)</b>							<b>-20.600,00</b>	<b>-20.300,00</b>	<b>-20.476,40</b>
<b>SA5</b>	<b>Saldo (5) Geldfluss aus der voranschlagswirksamen Gebarung (Saldo 3 + Saldo 4)</b>							<b>53.800,00</b>	<b>41.300,00</b>	<b>59.981,88</b>

		MVAG VC QU			Ergebnisvoranschlag			Finanzierungsvoranschlag		
		EH	FH		VA 2023	VA 2022	RA 2021	VA 2023	VA 2022	RA 2021
<b>853100</b>	<b>Wohn- und Geschäftsgebäude</b>									
<b>Operative Gebarung</b>										
2/853100+813000	Erträge aus der Auflösung von Investitionszuschüssen (Kapitaltransfers)	2127			500,00	0,00	251,40	0,00	0,00	0,00
2/853100+829000	Bürgerbeteiligung PV-Anlage	2116	3116	18	0,00	0,00	-12.960,00	0,00	0,00	-12.960,00
<b>SU 21 / 31</b>	<b>Summe Erträge / Einzahlungen operative Gebarung</b>				<b>500,00</b>	<b>0,00</b>	<b>-12.708,60</b>	<b>0,00</b>	<b>0,00</b>	<b>-12.960,00</b>
1/853100-614000	Sen.Wohnheim - Betriebskosten	2224	3224	24	2.000,00	900,00	1.687,19	2.000,00	900,00	1.687,19
1/853100-650000	Kreditzinsen	2241	3241	25	500,00	500,00	194,40	500,00	500,00	194,40
1/853100-680000	Planmäßige Abschreibung	2226			1.200,00	1.200,00	1.206,70	0,00	0,00	0,00
<b>SU 22 / 32</b>	<b>Summe Aufwendungen / Auszahlungen operative Gebarung</b>				<b>3.700,00</b>	<b>2.600,00</b>	<b>3.088,29</b>	<b>2.500,00</b>	<b>1.400,00</b>	<b>1.881,59</b>
<b>SA 0 / SA 1</b>	<b>(0) Nettoergebnis (21 - 22) / (1) Geldfluss operative Gebarung (31 - 32)</b>				<b>-3.200,00</b>	<b>-2.600,00</b>	<b>-15.796,89</b>	<b>-2.500,00</b>	<b>-1.400,00</b>	<b>-14.841,59</b>
<b>SU 23</b>	<b>Summe Haushaltsrücklagen</b>				<b>0,00</b>	<b>0,00</b>	<b>0,00</b>	<b>0,00</b>	<b>0,00</b>	<b>0,00</b>
<b>SA00</b>	<b>Nettoergebnis nach Zuw./Entn. Haushaltsrücklagen (Saldo 0 +/- SU23)</b>				<b>-3.200,00</b>	<b>-2.600,00</b>	<b>-15.796,89</b>			
<b>Investive Gebarung</b>										
6/853100+307000	Kapitaltransfers von privaten Haushalten und privaten Organisationen ohne Erwerbszweck und andere		3334	34	0,00	0,00	0,00	0,00	0,00	7.541,89
<b>SU 33</b>	<b>Summe Einzahlungen investive Gebarung</b>							<b>0,00</b>	<b>0,00</b>	<b>7.541,89</b>
<b>SU 34</b>	<b>Summe Auszahlungen investive Gebarung</b>							<b>0,00</b>	<b>0,00</b>	<b>0,00</b>
<b>SA2</b>	<b>Saldo (2) Geldfluss aus der Investiven Gebarung (33 - 34)</b>							<b>0,00</b>	<b>0,00</b>	<b>7.541,89</b>
<b>SA3</b>	<b>Saldo (3) Nettofinanzierungssaldo (Saldo 1 + Saldo 2)</b>							<b>-2.500,00</b>	<b>-1.400,00</b>	<b>-7.299,70</b>
<b>Finanzierungstätigkeit</b>										
2/853100+347000	Investitionsdarlehen von Unternehmen (ohne Finanzunternehmen) und anderen		3513	55	0,00	0,00	0,00	0,00	0,00	12.960,00
<b>SU 35</b>	<b>Summe Einzahlungen aus der Finanzierungstätigkeit</b>							<b>0,00</b>	<b>0,00</b>	<b>12.960,00</b>
1/853100-347000	Investitionsdarlehen von Unternehmen (ohne Finanzunternehmen) und anderen		3613	65	0,00	0,00	0,00	1.500,00	1.500,00	1.211,04
<b>SU 36</b>	<b>Summe Auszahlungen aus der Finanzierungstätigkeit</b>							<b>1.500,00</b>	<b>1.500,00</b>	<b>1.211,04</b>
<b>SA4</b>	<b>Saldo (4) Geldfluss aus der Finanzierungstätigkeit (35 - 36)</b>							<b>-1.500,00</b>	<b>-1.500,00</b>	<b>11.748,96</b>
<b>SA5</b>	<b>Saldo (5) Geldfluss aus der voranschlagswirksamen Gebarung (Saldo 3 + Saldo 4)</b>							<b>-4.000,00</b>	<b>-2.900,00</b>	<b>4.449,26</b>
<b>853300</b>	<b>Ziegelofenwohngebäude</b>									
<b>Operative Gebarung</b>										
2/853300+828000	Rückersätze von Ausgaben	2116	3116	18	0,00	1.300,00	1.413,69	0,00	1.300,00	1.413,69
<b>SU 21 / 31</b>	<b>Summe Erträge / Einzahlungen operative Gebarung</b>				<b>0,00</b>	<b>1.300,00</b>	<b>1.413,69</b>	<b>0,00</b>	<b>1.300,00</b>	<b>1.413,69</b>
1/853300-619000	Instandhaltung	2224	3224	24	300,00	300,00	0,00	300,00	300,00	0,00
1/853300-640000	Mietausfälle und Betr.Kosten	2222	3222	24	800,00	400,00	404,88	800,00	400,00	404,88
1/853300-670000	Versicherungen	2222	3222	24	2.100,00	2.000,00	1.389,25	2.100,00	2.000,00	1.413,69
<b>SU 22 / 32</b>	<b>Summe Aufwendungen / Auszahlungen operative Gebarung</b>				<b>3.200,00</b>	<b>2.700,00</b>	<b>1.794,13</b>	<b>3.200,00</b>	<b>2.700,00</b>	<b>1.818,57</b>

	MVAG	VC QU	Ergebnisvoranschlag			Finanzierungsvoranschlag						
			EH	FH	VA 2023	VA 2022	RA 2021	VA 2023	VA 2022	RA 2021		
SA 0 / SA 1			(0) Nettoergebnis (21 - 22) / (1) Geldfluss operative Gebarung (31 – 32)			-3.200,00	-1.400,00	-380,44	-3.200,00	-1.400,00	-404,88	
SU 23			Summe Haushaltsrücklagen			0,00	0,00	0,00	0,00	0,00	0,00	
SA00			Nettoergebnis nach Zuw./Entn. Haushaltsrücklagen (Saldo 0 +/- SU23)			-3.200,00	-1.400,00	-380,44				
<b>Investive Gebarung</b>												
SU 33			Summe Einzahlungen investive Gebarung						0,00	0,00	0,00	
SU 34			Summe Auszahlungen investive Gebarung						0,00	0,00	0,00	
SA2			Saldo (2) Geldfluss aus der Investiven Gebarung (33 – 34)						0,00	0,00	0,00	
SA3			Saldo (3) Nettofinanzierungssaldo (Saldo 1 + Saldo 2)						-3.200,00	-1.400,00	-404,88	
<b>Finanzierungstätigkeit</b>												
SU 35			Summe Einzahlungen aus der Finanzierungstätigkeit						0,00	0,00	0,00	
SU 36			Summe Auszahlungen aus der Finanzierungstätigkeit						0,00	0,00	0,00	
SA4			Saldo (4) Geldfluss aus der Finanzierungstätigkeit (35 – 36)						0,00	0,00	0,00	
SA5			Saldo (5) Geldfluss aus der voranschlagswirksamen Gebarung (Saldo 3 + Saldo 4)						-3.200,00	-1.400,00	-404,88	
<b>853500 PV-Anlage J.-Hanngasse 1</b>												
<b>Operative Gebarung</b>												
6/853500+829910			2116	3116	1 18	Sonstige Erträge, Zuführung aus operativer Gebarung	25.000,00	20.000,00	0,00	25.000,00	20.000,00	0,00
SU 21 / 31			Summe Erträge / Einzahlungen operative Gebarung			25.000,00	20.000,00	0,00	25.000,00	20.000,00	0,00	
1/853500-729910			2225	3225	24	Sonstige Aufwendungen, Zuführung an Projekt	25.000,00	20.000,00	0,00	25.000,00	20.000,00	0,00
SU 22 / 32			Summe Aufwendungen / Auszahlungen operative Gebarung			25.000,00	20.000,00	0,00	25.000,00	20.000,00	0,00	
SA 0 / SA 1			(0) Nettoergebnis (21 - 22) / (1) Geldfluss operative Gebarung (31 – 32)			0,00	0,00	0,00	0,00	0,00	0,00	
SU 23			Summe Haushaltsrücklagen			0,00	0,00	0,00	0,00	0,00	0,00	
SA00			Nettoergebnis nach Zuw./Entn. Haushaltsrücklagen (Saldo 0 +/- SU23)			0,00	0,00	0,00				
<b>Investive Gebarung</b>												
SU 33			Summe Einzahlungen investive Gebarung						0,00	0,00	0,00	
5/853500-050000			3412	1 40		Sonderanlagen	0,00	0,00	0,00	25.000,00	20.000,00	0,00
SU 34			Summe Auszahlungen investive Gebarung						25.000,00	20.000,00	0,00	
SA2			Saldo (2) Geldfluss aus der Investiven Gebarung (33 – 34)						-25.000,00	-20.000,00	0,00	
SA3			Saldo (3) Nettofinanzierungssaldo (Saldo 1 + Saldo 2)						-25.000,00	-20.000,00	0,00	
<b>Finanzierungstätigkeit</b>												
SU 35			Summe Einzahlungen aus der Finanzierungstätigkeit						0,00	0,00	0,00	
SU 36			Summe Auszahlungen aus der Finanzierungstätigkeit						0,00	0,00	0,00	
SA4			Saldo (4) Geldfluss aus der Finanzierungstätigkeit (35 – 36)						0,00	0,00	0,00	
SA5			Saldo (5) Geldfluss aus der voranschlagswirksamen Gebarung (Saldo 3 + Saldo 4)						-25.000,00	-20.000,00	0,00	



		MVAG		VC QU	Ergebnisvoranschlag			Finanzierungsvoranschlag		
		EH	FH		VA 2023	VA 2022	RA 2021	VA 2023	VA 2022	RA 2021
<b>853600</b>	<b>PV-Anlage J.-Hanngasse 3 Polizei</b>									
<b>Operative Gebarung</b>										
6/853600+829910	Sonstige Erträge, Zuführung aus operativer Gebarung	2116	3116	1 18	25.000,00	20.000,00	0,00	25.000,00	20.000,00	0,00
<b>SU 21 / 31</b>	<b>Summe Erträge / Einzahlungen operative Gebarung</b>				<b>25.000,00</b>	<b>20.000,00</b>	<b>0,00</b>	<b>25.000,00</b>	<b>20.000,00</b>	<b>0,00</b>
1/853600-729910	Sonstige Aufwendungen, Zuführung an Projekt	2225	3225	24	25.000,00	20.000,00	0,00	25.000,00	20.000,00	0,00
<b>SU 22 / 32</b>	<b>Summe Aufwendungen / Auszahlungen operative Gebarung</b>				<b>25.000,00</b>	<b>20.000,00</b>	<b>0,00</b>	<b>25.000,00</b>	<b>20.000,00</b>	<b>0,00</b>
<b>SA 0 / SA 1</b>	<b>(0) Nettoergebnis (21 - 22) / (1) Geldfluss operative Gebarung (31 - 32)</b>				<b>0,00</b>	<b>0,00</b>	<b>0,00</b>	<b>0,00</b>	<b>0,00</b>	<b>0,00</b>
<b>SU 23</b>	<b>Summe Haushaltsrücklagen</b>				<b>0,00</b>	<b>0,00</b>	<b>0,00</b>	<b>0,00</b>	<b>0,00</b>	<b>0,00</b>
<b>SA00</b>	<b>Nettoergebnis nach Zuw./Entn. Haushaltsrücklagen (Saldo 0 +/- SU23)</b>				<b>0,00</b>	<b>0,00</b>	<b>0,00</b>			
<b>Investive Gebarung</b>										
<b>SU 33</b>	<b>Summe Einzahlungen investive Gebarung</b>							<b>0,00</b>	<b>0,00</b>	<b>0,00</b>
5/853600-050000	Sonderanlagen		3412	1 40	0,00	0,00	0,00	25.000,00	20.000,00	0,00
<b>SU 34</b>	<b>Summe Auszahlungen investive Gebarung</b>							<b>25.000,00</b>	<b>20.000,00</b>	<b>0,00</b>
<b>SA2</b>	<b>Saldo (2) Geldfluss aus der Investiven Gebarung (33 - 34)</b>							<b>-25.000,00</b>	<b>-20.000,00</b>	<b>0,00</b>
<b>SA3</b>	<b>Saldo (3) Nettofinanzierungssaldo (Saldo 1 + Saldo 2)</b>							<b>-25.000,00</b>	<b>-20.000,00</b>	<b>0,00</b>
<b>Finanzierungstätigkeit</b>										
<b>SU 35</b>	<b>Summe Einzahlungen aus der Finanzierungstätigkeit</b>							<b>0,00</b>	<b>0,00</b>	<b>0,00</b>
<b>SU 36</b>	<b>Summe Auszahlungen aus der Finanzierungstätigkeit</b>							<b>0,00</b>	<b>0,00</b>	<b>0,00</b>
<b>SA4</b>	<b>Saldo (4) Geldfluss aus der Finanzierungstätigkeit (35 - 36)</b>							<b>0,00</b>	<b>0,00</b>	<b>0,00</b>
<b>SA5</b>	<b>Saldo (5) Geldfluss aus der voranschlagswirksamen Gebarung (Saldo 3 + Saldo 4)</b>							<b>-25.000,00</b>	<b>-20.000,00</b>	<b>0,00</b>
<b>853700</b>	<b>PV-Anlage Hauptplatz 28</b>									
<b>Operative Gebarung</b>										
6/853700+829910	Sonstige Erträge, Zuführung aus operativer Gebarung	2116	3116	1 18	25.000,00	20.000,00	0,00	25.000,00	20.000,00	0,00
<b>SU 21 / 31</b>	<b>Summe Erträge / Einzahlungen operative Gebarung</b>				<b>25.000,00</b>	<b>20.000,00</b>	<b>0,00</b>	<b>25.000,00</b>	<b>20.000,00</b>	<b>0,00</b>
1/853700-729910	Sonstige Aufwendungen, Zuführung an Projekt	2225	3225	24	25.000,00	20.000,00	0,00	25.000,00	20.000,00	0,00
<b>SU 22 / 32</b>	<b>Summe Aufwendungen / Auszahlungen operative Gebarung</b>				<b>25.000,00</b>	<b>20.000,00</b>	<b>0,00</b>	<b>25.000,00</b>	<b>20.000,00</b>	<b>0,00</b>
<b>SA 0 / SA 1</b>	<b>(0) Nettoergebnis (21 - 22) / (1) Geldfluss operative Gebarung (31 - 32)</b>				<b>0,00</b>	<b>0,00</b>	<b>0,00</b>	<b>0,00</b>	<b>0,00</b>	<b>0,00</b>
<b>SU 23</b>	<b>Summe Haushaltsrücklagen</b>				<b>0,00</b>	<b>0,00</b>	<b>0,00</b>	<b>0,00</b>	<b>0,00</b>	<b>0,00</b>
<b>SA00</b>	<b>Nettoergebnis nach Zuw./Entn. Haushaltsrücklagen (Saldo 0 +/- SU23)</b>				<b>0,00</b>	<b>0,00</b>	<b>0,00</b>			
<b>Investive Gebarung</b>										
<b>SU 33</b>	<b>Summe Einzahlungen investive Gebarung</b>							<b>0,00</b>	<b>0,00</b>	<b>0,00</b>
5/853700-050000	Sonderanlagen		3412	1 40	0,00	0,00	0,00	25.000,00	20.000,00	0,00
<b>SU 34</b>	<b>Summe Auszahlungen investive Gebarung</b>							<b>25.000,00</b>	<b>20.000,00</b>	<b>0,00</b>
<b>SA2</b>	<b>Saldo (2) Geldfluss aus der Investiven Gebarung (33 - 34)</b>							<b>-25.000,00</b>	<b>-20.000,00</b>	<b>0,00</b>

		MVAG VC QU			Ergebnisvoranschlag			Finanzierungsvoranschlag		
		EH	FH		VA 2023	VA 2022	RA 2021	VA 2023	VA 2022	RA 2021
<b>SA3</b>	<b>Saldo (3) Nettofinanzierungssaldo (Saldo 1 + Saldo 2)</b>							<b>-25.000,00</b>	<b>-20.000,00</b>	<b>0,00</b>
<b>Finanzierungstätigkeit</b>										
<b>SU 35</b>	<b>Summe Einzahlungen aus der Finanzierungstätigkeit</b>							<b>0,00</b>	<b>0,00</b>	<b>0,00</b>
<b>SU 36</b>	<b>Summe Auszahlungen aus der Finanzierungstätigkeit</b>							<b>0,00</b>	<b>0,00</b>	<b>0,00</b>
<b>SA4</b>	<b>Saldo (4) Geldfluss aus der Finanzierungstätigkeit (35 – 36)</b>							<b>0,00</b>	<b>0,00</b>	<b>0,00</b>
<b>SA5</b>	<b>Saldo (5) Geldfluss aus der voranschlagswirksamen Gebarung (Saldo 3 + Saldo 4)</b>							<b>-25.000,00</b>	<b>-20.000,00</b>	<b>0,00</b>
<b>87</b>	<b>Wirtschaftliche Unternehmungen</b>									
<b>870</b>	<b>Elektrizitätsversorgung</b>									
<b>870000</b>	<b>Elektrizitätsversorgung</b>									
<b>Operative Gebarung</b>										
2/870000+829000	Sonstige Erträge - Stromtankstelle Hauptplatz	2116	3116	18	300,00	300,00	0,00	300,00	300,00	0,00
<b>SU 21 / 31</b>	<b>Summe Erträge / Einzahlungen operative Gebarung</b>				<b>300,00</b>	<b>300,00</b>	<b>0,00</b>	<b>300,00</b>	<b>300,00</b>	<b>0,00</b>
1/870000-680000	Planmäßige Abschreibung	2226			0,00	0,00	1.225,70	0,00	0,00	0,00
<b>SU 22 / 32</b>	<b>Summe Aufwendungen / Auszahlungen operative Gebarung</b>				<b>0,00</b>	<b>0,00</b>	<b>1.225,70</b>	<b>0,00</b>	<b>0,00</b>	<b>0,00</b>
<b>SA 0 / SA 1</b>	<b>(0) Nettoergebnis (21 - 22) / (1) Geldfluss operative Gebarung (31 – 32)</b>				<b>300,00</b>	<b>300,00</b>	<b>-1.225,70</b>	<b>300,00</b>	<b>300,00</b>	<b>0,00</b>
<b>SU 23</b>	<b>Summe Haushaltsrücklagen</b>				<b>0,00</b>	<b>0,00</b>	<b>0,00</b>	<b>0,00</b>	<b>0,00</b>	<b>0,00</b>
<b>SA00</b>	<b>Nettoergebnis nach Zuw./Entn. Haushaltsrücklagen (Saldo 0 +/- SU23)</b>				<b>300,00</b>	<b>300,00</b>	<b>-1.225,70</b>			
<b>Investive Gebarung</b>										
<b>SU 33</b>	<b>Summe Einzahlungen investive Gebarung</b>							<b>0,00</b>	<b>0,00</b>	<b>0,00</b>
1/870000-050000	Elektrotankstelle - Gesamtanlage	3412	2	40	0,00	0,00	0,00	0,00	100,00	0,00
<b>SU 34</b>	<b>Summe Auszahlungen investive Gebarung</b>							<b>0,00</b>	<b>100,00</b>	<b>0,00</b>
<b>SA2</b>	<b>Saldo (2) Geldfluss aus der Investiven Gebarung (33 – 34)</b>							<b>0,00</b>	<b>-100,00</b>	<b>0,00</b>
<b>SA3</b>	<b>Saldo (3) Nettofinanzierungssaldo (Saldo 1 + Saldo 2)</b>							<b>300,00</b>	<b>200,00</b>	<b>0,00</b>
<b>Finanzierungstätigkeit</b>										
<b>SU 35</b>	<b>Summe Einzahlungen aus der Finanzierungstätigkeit</b>							<b>0,00</b>	<b>0,00</b>	<b>0,00</b>
<b>SU 36</b>	<b>Summe Auszahlungen aus der Finanzierungstätigkeit</b>							<b>0,00</b>	<b>0,00</b>	<b>0,00</b>
<b>SA4</b>	<b>Saldo (4) Geldfluss aus der Finanzierungstätigkeit (35 – 36)</b>							<b>0,00</b>	<b>0,00</b>	<b>0,00</b>
<b>SA5</b>	<b>Saldo (5) Geldfluss aus der voranschlagswirksamen Gebarung (Saldo 3 + Saldo 4)</b>							<b>300,00</b>	<b>200,00</b>	<b>0,00</b>

		MVAG VC QU			Ergebnisvoranschlag			Finanzierungsvoranschlag		
		EH	FH		VA 2023	VA 2022	RA 2021	VA 2023	VA 2022	RA 2021
<b>9 Finanzwirtschaft</b>										
<b>90</b>	<b>Gesonderte Verwaltung</b>									
<b>900</b>	<b>Gesonderte Verwaltung</b>									
<b>900000</b>	<b>Gesonderte Verwaltung</b>									
<b>Operative Gebarung</b>										
2/900000+816000	Verwaltungskostenbeitrag Gde. Anteil	2114	3114	13	13.200,00	13.000,00	14.255,38	13.200,00	13.000,00	14.255,38
2/900000+829000	Nicht beh. Jagdpacht	2116	3116	18	0,00	4.600,00	0,00	0,00	4.600,00	0,00
<b>SU 21 / 31</b>	<b>Summe Erträge / Einzahlungen operative Gebarung</b>				<b>13.200,00</b>	<b>17.600,00</b>	<b>14.255,38</b>	<b>13.200,00</b>	<b>17.600,00</b>	<b>14.255,38</b>
1/900000-729000	Sonstige Ausgaben	2225	3225	24	100,00	100,00	0,00	100,00	100,00	0,00
1/900000-729100	Finanzamt - Nachzahlung	2225	3225	24	1.000,00	1.000,00	0,00	1.000,00	1.000,00	0,00
<b>SU 22 / 32</b>	<b>Summe Aufwendungen / Auszahlungen operative Gebarung</b>				<b>1.100,00</b>	<b>1.100,00</b>	<b>0,00</b>	<b>1.100,00</b>	<b>1.100,00</b>	<b>0,00</b>
<b>SA 0 / SA 1</b>	<b>(0) Nettoergebnis (21 - 22) / (1) Geldfluss operative Gebarung (31 - 32)</b>				<b>12.100,00</b>	<b>16.500,00</b>	<b>14.255,38</b>	<b>12.100,00</b>	<b>16.500,00</b>	<b>14.255,38</b>
<b>SU 23</b>	<b>Summe Haushaltsrücklagen</b>				<b>0,00</b>	<b>0,00</b>	<b>0,00</b>	<b>0,00</b>	<b>0,00</b>	<b>0,00</b>
<b>SA00</b>	<b>Nettoergebnis nach Zuw./Entn. Haushaltsrücklagen (Saldo 0 +/- SU23)</b>				<b>12.100,00</b>	<b>16.500,00</b>	<b>14.255,38</b>			
<b>Investive Gebarung</b>										
2/900000+307000	Nicht behobener Jagdpacht		3334	34	0,00	0,00	0,00	4.600,00	0,00	4.660,00
<b>SU 33</b>	<b>Summe Einzahlungen investive Gebarung</b>							<b>4.600,00</b>	<b>0,00</b>	<b>4.660,00</b>
<b>SU 34</b>	<b>Summe Auszahlungen investive Gebarung</b>							<b>0,00</b>	<b>0,00</b>	<b>0,00</b>
<b>SA2</b>	<b>Saldo (2) Geldfluss aus der Investiven Gebarung (33 - 34)</b>							<b>4.600,00</b>	<b>0,00</b>	<b>4.660,00</b>
<b>SA3</b>	<b>Saldo (3) Nettofinanzierungssaldo (Saldo 1 + Saldo 2)</b>							<b>16.700,00</b>	<b>16.500,00</b>	<b>18.915,38</b>
<b>Finanzierungstätigkeit</b>										
<b>SU 35</b>	<b>Summe Einzahlungen aus der Finanzierungstätigkeit</b>							<b>0,00</b>	<b>0,00</b>	<b>0,00</b>
<b>SU 36</b>	<b>Summe Auszahlungen aus der Finanzierungstätigkeit</b>							<b>0,00</b>	<b>0,00</b>	<b>0,00</b>
<b>SA4</b>	<b>Saldo (4) Geldfluss aus der Finanzierungstätigkeit (35 - 36)</b>							<b>0,00</b>	<b>0,00</b>	<b>0,00</b>
<b>SA5</b>	<b>Saldo (5) Geldfluss aus der voranschlagswirksamen Gebarung (Saldo 3 + Saldo 4)</b>							<b>16.700,00</b>	<b>16.500,00</b>	<b>18.915,38</b>
<b>91</b>	<b>Kapitalvermögen und Stiftungen ohne eigene Rechtspersönlichkeit</b>									
<b>910</b>	<b>Geldverkehr</b>									
<b>910000</b>	<b>Geldverkehr</b>									
<b>Operative Gebarung</b>										
2/910000+823000	Zinsen der Giro- u. Spargirokonto	2131	3131	14	25.000,00	10.400,00	25.942,72	25.000,00	10.400,00	25.942,72
<b>SU 21 / 31</b>	<b>Summe Erträge / Einzahlungen operative Gebarung</b>				<b>25.000,00</b>	<b>10.400,00</b>	<b>25.942,72</b>	<b>25.000,00</b>	<b>10.400,00</b>	<b>25.942,72</b>
1/910000-650000	Zinsen für Kassenkredite	2241	3241	25	200,00	200,00	0,00	200,00	200,00	0,00
1/910000-659000	Geldverkehrsspesen (Gebühren)	2244	3244	24	5.700,00	5.600,00	4.371,96	5.700,00	5.600,00	4.371,96

		MVAG VC QU			Ergebnisvoranschlag			Finanzierungsvoranschlag		
		EH	FH		VA 2023	VA 2022	RA 2021	VA 2023	VA 2022	RA 2021
1/910000-710000	Kapitalertragssteuer	2225	3225	24	2.000,00	1.900,00	3.754,04	2.000,00	1.900,00	3.754,04
<b>SU 22 / 32</b>	<b>Summe Aufwendungen / Auszahlungen operative Gebarung</b>				<b>7.900,00</b>	<b>7.700,00</b>	<b>8.126,00</b>	<b>7.900,00</b>	<b>7.700,00</b>	<b>8.126,00</b>
<b>SA 0 / SA 1</b>	<b>(0) Nettoergebnis (21 - 22) / (1) Geldfluss operative Gebarung (31 - 32)</b>				<b>17.100,00</b>	<b>2.700,00</b>	<b>17.816,72</b>	<b>17.100,00</b>	<b>2.700,00</b>	<b>17.816,72</b>
<b>SU 23</b>	<b>Summe Haushaltsrücklagen</b>				<b>0,00</b>	<b>0,00</b>	<b>0,00</b>	<b>0,00</b>	<b>0,00</b>	<b>0,00</b>
<b>SA00</b>	<b>Nettoergebnis nach Zuw./Entn. Haushaltsrücklagen (Saldo 0 +/- SU23)</b>				<b>17.100,00</b>	<b>2.700,00</b>	<b>17.816,72</b>			
<b>Investive Gebarung</b>										
<b>SU 33</b>	<b>Summe Einzahlungen investive Gebarung</b>							<b>0,00</b>	<b>0,00</b>	<b>0,00</b>
<b>SU 34</b>	<b>Summe Auszahlungen investive Gebarung</b>							<b>0,00</b>	<b>0,00</b>	<b>0,00</b>
<b>SA2</b>	<b>Saldo (2) Geldfluss aus der Investiven Gebarung (33 - 34)</b>							<b>0,00</b>	<b>0,00</b>	<b>0,00</b>
<b>SA3</b>	<b>Saldo (3) Nettofinanzierungssaldo (Saldo 1 + Saldo 2)</b>							<b>17.100,00</b>	<b>2.700,00</b>	<b>17.816,72</b>
<b>Finanzierungstätigkeit</b>										
<b>SU 35</b>	<b>Summe Einzahlungen aus der Finanzierungstätigkeit</b>							<b>0,00</b>	<b>0,00</b>	<b>0,00</b>
<b>SU 36</b>	<b>Summe Auszahlungen aus der Finanzierungstätigkeit</b>							<b>0,00</b>	<b>0,00</b>	<b>0,00</b>
<b>SA4</b>	<b>Saldo (4) Geldfluss aus der Finanzierungstätigkeit (35 - 36)</b>							<b>0,00</b>	<b>0,00</b>	<b>0,00</b>
<b>SA5</b>	<b>Saldo (5) Geldfluss aus der voranschlagswirksamen Gebarung (Saldo 3 + Saldo 4)</b>							<b>17.100,00</b>	<b>2.700,00</b>	<b>17.816,72</b>
<b>914</b>	<b>Beteiligungen</b>									
<b>914100</b>	<b>Beteiligungen</b>									
<b>Operative Gebarung</b>										
<b>SU 21 / 31</b>	<b>Summe Erträge / Einzahlungen operative Gebarung</b>				<b>0,00</b>	<b>0,00</b>	<b>0,00</b>	<b>0,00</b>	<b>0,00</b>	<b>0,00</b>
<b>SU 22 / 32</b>	<b>Summe Aufwendungen / Auszahlungen operative Gebarung</b>				<b>0,00</b>	<b>0,00</b>	<b>0,00</b>	<b>0,00</b>	<b>0,00</b>	<b>0,00</b>
<b>SA 0 / SA 1</b>	<b>(0) Nettoergebnis (21 - 22) / (1) Geldfluss operative Gebarung (31 - 32)</b>				<b>0,00</b>	<b>0,00</b>	<b>0,00</b>	<b>0,00</b>	<b>0,00</b>	<b>0,00</b>
<b>SU 23</b>	<b>Summe Haushaltsrücklagen</b>				<b>0,00</b>	<b>0,00</b>	<b>0,00</b>	<b>0,00</b>	<b>0,00</b>	<b>0,00</b>
<b>SA00</b>	<b>Nettoergebnis nach Zuw./Entn. Haushaltsrücklagen (Saldo 0 +/- SU23)</b>				<b>0,00</b>	<b>0,00</b>	<b>0,00</b>			
<b>Investive Gebarung</b>										
<b>SU 33</b>	<b>Summe Einzahlungen investive Gebarung</b>							<b>0,00</b>	<b>0,00</b>	<b>0,00</b>
1/914100-080000	Regiobahn Leiser Berge Eisenbahn Infrastruktur GmbH	3417	2	60	0,00	0,00	0,00	0,00	6.000,00	0,00
<b>SU 34</b>	<b>Summe Auszahlungen investive Gebarung</b>							<b>0,00</b>	<b>6.000,00</b>	<b>0,00</b>
<b>SA2</b>	<b>Saldo (2) Geldfluss aus der Investiven Gebarung (33 - 34)</b>							<b>0,00</b>	<b>-6.000,00</b>	<b>0,00</b>
<b>SA3</b>	<b>Saldo (3) Nettofinanzierungssaldo (Saldo 1 + Saldo 2)</b>							<b>0,00</b>	<b>-6.000,00</b>	<b>0,00</b>
<b>Finanzierungstätigkeit</b>										
<b>SU 35</b>	<b>Summe Einzahlungen aus der Finanzierungstätigkeit</b>							<b>0,00</b>	<b>0,00</b>	<b>0,00</b>
<b>SU 36</b>	<b>Summe Auszahlungen aus der Finanzierungstätigkeit</b>							<b>0,00</b>	<b>0,00</b>	<b>0,00</b>
<b>SA4</b>	<b>Saldo (4) Geldfluss aus der Finanzierungstätigkeit (35 - 36)</b>							<b>0,00</b>	<b>0,00</b>	<b>0,00</b>
<b>SA5</b>	<b>Saldo (5) Geldfluss aus der voranschlagswirksamen Gebarung (Saldo 3 + Saldo 4)</b>							<b>0,00</b>	<b>-6.000,00</b>	<b>0,00</b>

		MVAG VC QU			Ergebnisvoranschlag			Finanzierungsvoranschlag		
		EH	FH		VA 2023	VA 2022	RA 2021	VA 2023	VA 2022	RA 2021
<b>916</b>	<b>Schadenersätze von Dritten (soweit nicht aufteilbar)</b>									
<b>916000</b>	<b>Schadenersätze von Dritten - ÖMV</b>									
<b>Operative Gebarung</b>										
2/916000+862000	Zahlungen von Gemeindeverbänden u.	2121	3121	15	300,00	300,00	100,00	300,00	300,00	100,00
<b>SU 21 / 31</b>	<b>Summe Erträge / Einzahlungen operative Gebarung</b>				<b>300,00</b>	<b>300,00</b>	<b>100,00</b>	<b>300,00</b>	<b>300,00</b>	<b>100,00</b>
<b>SU 22 / 32</b>	<b>Summe Aufwendungen / Auszahlungen operative Gebarung</b>				<b>0,00</b>	<b>0,00</b>	<b>0,00</b>	<b>0,00</b>	<b>0,00</b>	<b>0,00</b>
<b>SA 0 / SA 1</b>	<b>(0) Nettoergebnis (21 - 22) / (1) Geldfluss operative Gebarung (31 - 32)</b>				<b>300,00</b>	<b>300,00</b>	<b>100,00</b>	<b>300,00</b>	<b>300,00</b>	<b>100,00</b>
<b>SU 23</b>	<b>Summe Haushaltsrücklagen</b>				<b>0,00</b>	<b>0,00</b>	<b>0,00</b>	<b>0,00</b>	<b>0,00</b>	<b>0,00</b>
<b>SA00</b>	<b>Nettoergebnis nach Zuw./Entn. Haushaltsrücklagen (Saldo 0 +/- SU23)</b>				<b>300,00</b>	<b>300,00</b>	<b>100,00</b>			
<b>Investive Gebarung</b>										
<b>SU 33</b>	<b>Summe Einzahlungen investive Gebarung</b>							<b>0,00</b>	<b>0,00</b>	<b>0,00</b>
<b>SU 34</b>	<b>Summe Auszahlungen investive Gebarung</b>							<b>0,00</b>	<b>0,00</b>	<b>0,00</b>
<b>SA2</b>	<b>Saldo (2) Geldfluss aus der Investiven Gebarung (33 - 34)</b>							<b>0,00</b>	<b>0,00</b>	<b>0,00</b>
<b>SA3</b>	<b>Saldo (3) Nettofinanzierungssaldo (Saldo 1 + Saldo 2)</b>							<b>300,00</b>	<b>300,00</b>	<b>100,00</b>
<b>Finanzierungstätigkeit</b>										
<b>SU 35</b>	<b>Summe Einzahlungen aus der Finanzierungstätigkeit</b>							<b>0,00</b>	<b>0,00</b>	<b>0,00</b>
<b>SU 36</b>	<b>Summe Auszahlungen aus der Finanzierungstätigkeit</b>							<b>0,00</b>	<b>0,00</b>	<b>0,00</b>
<b>SA4</b>	<b>Saldo (4) Geldfluss aus der Finanzierungstätigkeit (35 - 36)</b>							<b>0,00</b>	<b>0,00</b>	<b>0,00</b>
<b>SA5</b>	<b>Saldo (5) Geldfluss aus der voranschlagswirksamen Gebarung (Saldo 3 + Saldo 4)</b>							<b>300,00</b>	<b>300,00</b>	<b>100,00</b>
<b>92</b>	<b>Öffentliche Abgaben</b>									
<b>920</b>	<b>Ausschließliche Gemeindeabgaben</b>									
<b>920000</b>	<b>Ausschließliche Gemeindeabgaben</b>									
<b>Operative Gebarung</b>										
2/920000+816000	Kostenbeiträge (Kostenersätze) für sonstige Leistungen	2114	3114	13	1.000,00	0,00	1.341,01	1.000,00	0,00	1.341,01
2/920000+830000	Grundsteuer A	2111	3111	10	60.900,00	59.700,00	58.276,79	60.900,00	59.700,00	73.315,78
2/920000+831000	Grundsteuer B	2111	3111	10	231.000,00	226.400,00	268.110,14	231.000,00	226.400,00	256.166,99
2/920000+833100	Kommunalsteuer	2111	3111	10	708.000,00	740.000,00	793.054,15	708.000,00	740.000,00	798.993,35
2/920000+838000	Hundeabgabe	2111	3111	10	17.500,00	14.900,00	14.335,18	17.500,00	14.900,00	14.083,18
2/920000+841000	Gebrauchsabgabe	2111	3111	10	111.300,00	109.100,00	105.744,98	111.300,00	109.100,00	105.619,51
2/920000+849000	Nebenansprüche (Mahngebühren) nur von Gemeindeabgaben	2111	3111	10	2.500,00	2.400,00	7.952,98	2.500,00	2.400,00	6.963,96
2/920000+850000	Aufschließungsabgabe	2111	3111	10	183.600,00	180.000,00	365.383,50	183.600,00	180.000,00	322.750,50
2/920000+856000	Verwaltungsabgabe	2111	3111	10	11.700,00	11.400,00	11.501,87	11.700,00	11.400,00	12.323,75
2/920000+856200	VWA Staatsbürgerschaft, Standesamt	2111	3111	10	200,00	200,00	0,00	200,00	200,00	0,00
2/920000+857000	Kommissionsgebühren	2111	3111	10	2.500,00	2.500,00	2.237,60	2.500,00	2.500,00	2.375,60

	MVAG	VC	QU	Ergebnisvoranschlag			Finanzierungsvoranschlag			
				EH	FH		VA 2023	VA 2022	RA 2021	VA 2023
2/920000+868000	Verwaltungsstrafen privaten Haushalten	2124	3124	16	100,00	100,00	0,00	100,00	100,00	0,00
<b>SU 21 / 31</b>	<b>Summe Erträge / Einzahlungen operative Gebarung</b>				<b>1.330.300,00</b>	<b>1.346.700,00</b>	<b>1.627.938,20</b>	<b>1.330.300,00</b>	<b>1.346.700,00</b>	<b>1.593.933,63</b>
<b>SU 22 / 32</b>	<b>Summe Aufwendungen / Auszahlungen operative Gebarung</b>				<b>0,00</b>	<b>0,00</b>	<b>0,00</b>	<b>0,00</b>	<b>0,00</b>	<b>0,00</b>
<b>SA 0 / SA 1</b>	<b>(0) Nettoergebnis (21 - 22) / (1) Geldfluss operative Gebarung (31 - 32)</b>				<b>1.330.300,00</b>	<b>1.346.700,00</b>	<b>1.627.938,20</b>	<b>1.330.300,00</b>	<b>1.346.700,00</b>	<b>1.593.933,63</b>
<b>SU 23</b>	<b>Summe Haushaltsrücklagen</b>				<b>0,00</b>	<b>0,00</b>	<b>0,00</b>	<b>0,00</b>	<b>0,00</b>	<b>0,00</b>
<b>SA00</b>	<b>Nettoergebnis nach Zuw./Entn. Haushaltsrücklagen (Saldo 0 +/- SU23)</b>				<b>1.330.300,00</b>	<b>1.346.700,00</b>	<b>1.627.938,20</b>			
<b>Investive Gebarung</b>										
<b>SU 33</b>	<b>Summe Einzahlungen investive Gebarung</b>							<b>0,00</b>	<b>0,00</b>	<b>0,00</b>
<b>SU 34</b>	<b>Summe Auszahlungen investive Gebarung</b>							<b>0,00</b>	<b>0,00</b>	<b>0,00</b>
<b>SA2</b>	<b>Saldo (2) Geldfluss aus der Investiven Gebarung (33 - 34)</b>							<b>0,00</b>	<b>0,00</b>	<b>0,00</b>
<b>SA3</b>	<b>Saldo (3) Nettofinanzierungssaldo (Saldo 1 + Saldo 2)</b>							<b>1.330.300,00</b>	<b>1.346.700,00</b>	<b>1.593.933,63</b>
<b>Finanzierungstätigkeit</b>										
<b>SU 35</b>	<b>Summe Einzahlungen aus der Finanzierungstätigkeit</b>							<b>0,00</b>	<b>0,00</b>	<b>0,00</b>
<b>SU 36</b>	<b>Summe Auszahlungen aus der Finanzierungstätigkeit</b>							<b>0,00</b>	<b>0,00</b>	<b>0,00</b>
<b>SA4</b>	<b>Saldo (4) Geldfluss aus der Finanzierungstätigkeit (35 - 36)</b>							<b>0,00</b>	<b>0,00</b>	<b>0,00</b>
<b>SA5</b>	<b>Saldo (5) Geldfluss aus der voranschlagswirksamen Gebarung (Saldo 3 + Saldo 4)</b>							<b>1.330.300,00</b>	<b>1.346.700,00</b>	<b>1.593.933,63</b>
<b>921</b>	<b>Zwischen Ländern und Gemeinden geteilte Abgaben</b>									
<b>921000</b>	<b>Zwischen Ländern und Gemeinden gete Abgaben</b>									
<b>Operative Gebarung</b>										
2/921000+834000	Fremdenverkehrsabgabe, SAG	2111	3111	10	800,00	800,00	1.027,94	800,00	800,00	1.027,94
2/921000+834100	Gdeanteil Interessentenbeitr. Fremd	2111	3111	10	15.900,00	0,00	16.811,26	15.900,00	0,00	16.811,26
2/921000+861000	Ersatzleistung des Landes für Tourismusabgabe - Interessentenbeitrag	2121	3121	15	0,00	15.600,00	1.098,18	0,00	15.600,00	1.098,18
<b>SU 21 / 31</b>	<b>Summe Erträge / Einzahlungen operative Gebarung</b>				<b>16.700,00</b>	<b>16.400,00</b>	<b>18.937,38</b>	<b>16.700,00</b>	<b>16.400,00</b>	<b>18.937,38</b>
<b>SU 22 / 32</b>	<b>Summe Aufwendungen / Auszahlungen operative Gebarung</b>				<b>0,00</b>	<b>0,00</b>	<b>0,00</b>	<b>0,00</b>	<b>0,00</b>	<b>0,00</b>
<b>SA 0 / SA 1</b>	<b>(0) Nettoergebnis (21 - 22) / (1) Geldfluss operative Gebarung (31 - 32)</b>				<b>16.700,00</b>	<b>16.400,00</b>	<b>18.937,38</b>	<b>16.700,00</b>	<b>16.400,00</b>	<b>18.937,38</b>
<b>SU 23</b>	<b>Summe Haushaltsrücklagen</b>				<b>0,00</b>	<b>0,00</b>	<b>0,00</b>	<b>0,00</b>	<b>0,00</b>	<b>0,00</b>
<b>SA00</b>	<b>Nettoergebnis nach Zuw./Entn. Haushaltsrücklagen (Saldo 0 +/- SU23)</b>				<b>16.700,00</b>	<b>16.400,00</b>	<b>18.937,38</b>			
<b>Investive Gebarung</b>										
<b>SU 33</b>	<b>Summe Einzahlungen investive Gebarung</b>							<b>0,00</b>	<b>0,00</b>	<b>0,00</b>
<b>SU 34</b>	<b>Summe Auszahlungen investive Gebarung</b>							<b>0,00</b>	<b>0,00</b>	<b>0,00</b>
<b>SA2</b>	<b>Saldo (2) Geldfluss aus der Investiven Gebarung (33 - 34)</b>							<b>0,00</b>	<b>0,00</b>	<b>0,00</b>
<b>SA3</b>	<b>Saldo (3) Nettofinanzierungssaldo (Saldo 1 + Saldo 2)</b>							<b>16.700,00</b>	<b>16.400,00</b>	<b>18.937,38</b>
<b>Finanzierungstätigkeit</b>										
<b>SU 35</b>	<b>Summe Einzahlungen aus der Finanzierungstätigkeit</b>							<b>0,00</b>	<b>0,00</b>	<b>0,00</b>
<b>SU 36</b>	<b>Summe Auszahlungen aus der Finanzierungstätigkeit</b>							<b>0,00</b>	<b>0,00</b>	<b>0,00</b>
<b>SA4</b>	<b>Saldo (4) Geldfluss aus der Finanzierungstätigkeit (35 - 36)</b>							<b>0,00</b>	<b>0,00</b>	<b>0,00</b>

		MVAG VC QU			Ergebnisvoranschlag			Finanzierungsvoranschlag		
		EH	FH		VA 2023	VA 2022	RA 2021	VA 2023	VA 2022	RA 2021
<b>SA5</b>	<b>Saldo (5) Geldfluss aus der voranschlagswirksamen Gebarung (Saldo 3 + Saldo 4)</b>							<b>16.700,00</b>	<b>16.400,00</b>	<b>18.937,38</b>
<b>925</b>	<b>Ertragsanteile an gemeinschaftlichen Bundesabgaben</b>									
<b>925000</b>	<b>Ertragsanteile an gemeinschaftliche Bundesabgaben</b>									
<b>Operative Gebarung</b>										
2/925000+859400	Ertragsanteile nach ABVS	2112	3112	11	3.403.000,00	3.008.000,00	2.954.167,78	3.403.000,00	3.008.000,00	2.954.167,78
<b>SU 21 / 31</b>	<b>Summe Erträge / Einzahlungen operative Gebarung</b>				<b>3.403.000,00</b>	<b>3.008.000,00</b>	<b>2.954.167,78</b>	<b>3.403.000,00</b>	<b>3.008.000,00</b>	<b>2.954.167,78</b>
<b>SU 22 / 32</b>	<b>Summe Aufwendungen / Auszahlungen operative Gebarung</b>				<b>0,00</b>	<b>0,00</b>	<b>0,00</b>	<b>0,00</b>	<b>0,00</b>	<b>0,00</b>
<b>SA 0 / SA 1</b>	<b>(0) Nettoergebnis (21 - 22) / (1) Geldfluss operative Gebarung (31 – 32)</b>				<b>3.403.000,00</b>	<b>3.008.000,00</b>	<b>2.954.167,78</b>	<b>3.403.000,00</b>	<b>3.008.000,00</b>	<b>2.954.167,78</b>
<b>SU 23</b>	<b>Summe Haushaltsrücklagen</b>				<b>0,00</b>	<b>0,00</b>	<b>0,00</b>	<b>0,00</b>	<b>0,00</b>	<b>0,00</b>
<b>SA00</b>	<b>Nettoergebnis nach Zuw./Entn. Haushaltsrücklagen (Saldo 0 +/- SU23)</b>				<b>3.403.000,00</b>	<b>3.008.000,00</b>	<b>2.954.167,78</b>			
<b>Investive Gebarung</b>										
<b>SU 33</b>	<b>Summe Einzahlungen investive Gebarung</b>							<b>0,00</b>	<b>0,00</b>	<b>0,00</b>
<b>SU 34</b>	<b>Summe Auszahlungen investive Gebarung</b>							<b>0,00</b>	<b>0,00</b>	<b>0,00</b>
<b>SA2</b>	<b>Saldo (2) Geldfluss aus der Investiven Gebarung (33 – 34)</b>							<b>0,00</b>	<b>0,00</b>	<b>0,00</b>
<b>SA3</b>	<b>Saldo (3) Nettofinanzierungssaldo (Saldo 1 + Saldo 2)</b>							<b>3.403.000,00</b>	<b>3.008.000,00</b>	<b>2.954.167,78</b>
<b>Finanzierungstätigkeit</b>										
<b>SU 35</b>	<b>Summe Einzahlungen aus der Finanzierungstätigkeit</b>							<b>0,00</b>	<b>0,00</b>	<b>0,00</b>
<b>SU 36</b>	<b>Summe Auszahlungen aus der Finanzierungstätigkeit</b>							<b>0,00</b>	<b>0,00</b>	<b>0,00</b>
<b>SA4</b>	<b>Saldo (4) Geldfluss aus der Finanzierungstätigkeit (35 – 36)</b>							<b>0,00</b>	<b>0,00</b>	<b>0,00</b>
<b>SA5</b>	<b>Saldo (5) Geldfluss aus der voranschlagswirksamen Gebarung (Saldo 3 + Saldo 4)</b>							<b>3.403.000,00</b>	<b>3.008.000,00</b>	<b>2.954.167,78</b>
<b>94</b>	<b>Finanzzuweisungen und Zuschüsse</b>									
<b>940</b>	<b>Bedarfszuweisungen</b>									
<b>940000</b>	<b>Bedarfszuweisungen</b>									
<b>Operative Gebarung</b>										
2/940000+861000	Transfers von Ländern, Landesfonds und Landeskammern	2121	3121	15	12.900,00	12.700,00	32.690,38	12.900,00	12.700,00	32.690,38
<b>SU 21 / 31</b>	<b>Summe Erträge / Einzahlungen operative Gebarung</b>				<b>12.900,00</b>	<b>12.700,00</b>	<b>32.690,38</b>	<b>12.900,00</b>	<b>12.700,00</b>	<b>32.690,38</b>
<b>SU 22 / 32</b>	<b>Summe Aufwendungen / Auszahlungen operative Gebarung</b>				<b>0,00</b>	<b>0,00</b>	<b>0,00</b>	<b>0,00</b>	<b>0,00</b>	<b>0,00</b>
<b>SA 0 / SA 1</b>	<b>(0) Nettoergebnis (21 - 22) / (1) Geldfluss operative Gebarung (31 – 32)</b>				<b>12.900,00</b>	<b>12.700,00</b>	<b>32.690,38</b>	<b>12.900,00</b>	<b>12.700,00</b>	<b>32.690,38</b>
<b>SU 23</b>	<b>Summe Haushaltsrücklagen</b>				<b>0,00</b>	<b>0,00</b>	<b>0,00</b>	<b>0,00</b>	<b>0,00</b>	<b>0,00</b>
<b>SA00</b>	<b>Nettoergebnis nach Zuw./Entn. Haushaltsrücklagen (Saldo 0 +/- SU23)</b>				<b>12.900,00</b>	<b>12.700,00</b>	<b>32.690,38</b>			
<b>Investive Gebarung</b>										
<b>SU 33</b>	<b>Summe Einzahlungen investive Gebarung</b>							<b>0,00</b>	<b>0,00</b>	<b>0,00</b>
<b>SU 34</b>	<b>Summe Auszahlungen investive Gebarung</b>							<b>0,00</b>	<b>0,00</b>	<b>0,00</b>
<b>SA2</b>	<b>Saldo (2) Geldfluss aus der Investiven Gebarung (33 – 34)</b>							<b>0,00</b>	<b>0,00</b>	<b>0,00</b>

		MVAG VC QU			Ergebnisvoranschlag			Finanzierungsvoranschlag		
		EH	FH		VA 2023	VA 2022	RA 2021	VA 2023	VA 2022	RA 2021
<b>SA3</b>	<b>Saldo (3) Nettofinanzierungssaldo (Saldo 1 + Saldo 2)</b>							<b>12.900,00</b>	<b>12.700,00</b>	<b>32.690,38</b>
<b>Finanzierungstätigkeit</b>										
<b>SU 35</b>	<b>Summe Einzahlungen aus der Finanzierungstätigkeit</b>							<b>0,00</b>	<b>0,00</b>	<b>0,00</b>
<b>SU 36</b>	<b>Summe Auszahlungen aus der Finanzierungstätigkeit</b>							<b>0,00</b>	<b>0,00</b>	<b>0,00</b>
<b>SA4</b>	<b>Saldo (4) Geldfluss aus der Finanzierungstätigkeit (35 – 36)</b>							<b>0,00</b>	<b>0,00</b>	<b>0,00</b>
<b>SA5</b>	<b>Saldo (5) Geldfluss aus der voranschlagswirksamen Gebarung (Saldo 3 + Saldo 4)</b>							<b>12.900,00</b>	<b>12.700,00</b>	<b>32.690,38</b>
<b>941</b>	<b>Sonstige Finanzausweisungen nach dem FAG</b>									
<b>941000</b>	<b>Sonstige Finanzausweisungen nach dem</b>									
<b>Operative Gebarung</b>										
2/941000+860000	Finanzzuw.d. Bundes n.d.FAG §21	2121	3121	15	16.900,00	16.500,00	16.206,00	16.900,00	16.500,00	16.206,00
<b>SU 21 / 31</b>	<b>Summe Erträge / Einzahlungen operative Gebarung</b>				<b>16.900,00</b>	<b>16.500,00</b>	<b>16.206,00</b>	<b>16.900,00</b>	<b>16.500,00</b>	<b>16.206,00</b>
<b>SU 22 / 32</b>	<b>Summe Aufwendungen / Auszahlungen operative Gebarung</b>				<b>0,00</b>	<b>0,00</b>	<b>0,00</b>	<b>0,00</b>	<b>0,00</b>	<b>0,00</b>
<b>SA 0 / SA 1</b>	<b>(0) Nettoergebnis (21 - 22) / (1) Geldfluss operative Gebarung (31 – 32)</b>				<b>16.900,00</b>	<b>16.500,00</b>	<b>16.206,00</b>	<b>16.900,00</b>	<b>16.500,00</b>	<b>16.206,00</b>
<b>SU 23</b>	<b>Summe Haushaltsrücklagen</b>				<b>0,00</b>	<b>0,00</b>	<b>0,00</b>	<b>0,00</b>	<b>0,00</b>	<b>0,00</b>
<b>SA00</b>	<b>Nettoergebnis nach Zuw./Entn. Haushaltsrücklagen (Saldo 0 +/- SU23)</b>				<b>16.900,00</b>	<b>16.500,00</b>	<b>16.206,00</b>			
<b>Investive Gebarung</b>										
<b>SU 33</b>	<b>Summe Einzahlungen investive Gebarung</b>							<b>0,00</b>	<b>0,00</b>	<b>0,00</b>
<b>SU 34</b>	<b>Summe Auszahlungen investive Gebarung</b>							<b>0,00</b>	<b>0,00</b>	<b>0,00</b>
<b>SA2</b>	<b>Saldo (2) Geldfluss aus der Investiven Gebarung (33 – 34)</b>							<b>0,00</b>	<b>0,00</b>	<b>0,00</b>
<b>SA3</b>	<b>Saldo (3) Nettofinanzierungssaldo (Saldo 1 + Saldo 2)</b>							<b>16.900,00</b>	<b>16.500,00</b>	<b>16.206,00</b>
<b>Finanzierungstätigkeit</b>										
<b>SU 35</b>	<b>Summe Einzahlungen aus der Finanzierungstätigkeit</b>							<b>0,00</b>	<b>0,00</b>	<b>0,00</b>
<b>SU 36</b>	<b>Summe Auszahlungen aus der Finanzierungstätigkeit</b>							<b>0,00</b>	<b>0,00</b>	<b>0,00</b>
<b>SA4</b>	<b>Saldo (4) Geldfluss aus der Finanzierungstätigkeit (35 – 36)</b>							<b>0,00</b>	<b>0,00</b>	<b>0,00</b>
<b>SA5</b>	<b>Saldo (5) Geldfluss aus der voranschlagswirksamen Gebarung (Saldo 3 + Saldo 4)</b>							<b>16.900,00</b>	<b>16.500,00</b>	<b>16.206,00</b>
<b>947</b>	<b>Sonstige Zuschüsse der Länder</b>									
<b>947000</b>	<b>SONSTIGE ZUSCHÜSSE DES LANDES</b>									
<b>Operative Gebarung</b>										
2/947000+861000	Transfers von Ländern, Landesfonds und Landeskammern	2121	3121	15	0,00	0,00	47.329,08	0,00	0,00	47.329,08
<b>SU 21 / 31</b>	<b>Summe Erträge / Einzahlungen operative Gebarung</b>				<b>0,00</b>	<b>0,00</b>	<b>47.329,08</b>	<b>0,00</b>	<b>0,00</b>	<b>47.329,08</b>
<b>SU 22 / 32</b>	<b>Summe Aufwendungen / Auszahlungen operative Gebarung</b>				<b>0,00</b>	<b>0,00</b>	<b>0,00</b>	<b>0,00</b>	<b>0,00</b>	<b>0,00</b>
<b>SA 0 / SA 1</b>	<b>(0) Nettoergebnis (21 - 22) / (1) Geldfluss operative Gebarung (31 – 32)</b>				<b>0,00</b>	<b>0,00</b>	<b>47.329,08</b>	<b>0,00</b>	<b>0,00</b>	<b>47.329,08</b>
<b>SU 23</b>	<b>Summe Haushaltsrücklagen</b>				<b>0,00</b>	<b>0,00</b>	<b>0,00</b>	<b>0,00</b>	<b>0,00</b>	<b>0,00</b>
<b>SA00</b>	<b>Nettoergebnis nach Zuw./Entn. Haushaltsrücklagen (Saldo 0 +/- SU23)</b>				<b>0,00</b>	<b>0,00</b>	<b>47.329,08</b>			



	MVAG	VC QU	Ergebnisvoranschlag			Finanzierungsvoranschlag					
			EH	FH	VA 2023	VA 2022	RA 2021	VA 2023	VA 2022	RA 2021	
<b>Investive Gebarung</b>											
SU 33								0,00	0,00	0,00	
SU 34								0,00	0,00	0,00	
SA2								0,00	0,00	0,00	
SA3								0,00	0,00	47.329,08	
<b>Finanzierungstätigkeit</b>											
SU 35								0,00	0,00	0,00	
SU 36								0,00	0,00	0,00	
SA4								0,00	0,00	0,00	
SA5								0,00	0,00	47.329,08	
<b>99 Jahresergebnis, Übergabe und Übernahme des Jahresergebnisses, Abwicklung der Vorjahre</b>											
991											
991000											
<b>Operative Gebarung</b>											
2/991000+828000			2116	3116	18	0,00	10.400,00	0,00	0,00	10.400,00	0,00
SU 21 / 31						0,00	10.400,00	0,00	0,00	10.400,00	0,00
SU 22 / 32						0,00	0,00	0,00	0,00	0,00	0,00
SA 0 / SA 1						0,00	10.400,00	0,00	0,00	10.400,00	0,00
SU 23						0,00	0,00	0,00	0,00	0,00	0,00
SA00						0,00	10.400,00	0,00			
<b>Investive Gebarung</b>											
SU 33								0,00	0,00	0,00	
SU 34								0,00	0,00	0,00	
SA2								0,00	0,00	0,00	
SA3								0,00	10.400,00	0,00	
<b>Finanzierungstätigkeit</b>											
SU 35								0,00	0,00	0,00	
SU 36								0,00	0,00	0,00	
SA4								0,00	0,00	0,00	
SA5								0,00	10.400,00	0,00	
<b>992 Abgänge an Kassenausgaberesten und Ausfälle an Kasseneinn</b>											
992000											
<b>Operative Gebarung</b>											
SU 21 / 31						0,00	0,00	0,00	0,00	0,00	0,00

		MVAG		VC QU	Ergebnisvoranschlag			Finanzierungsvoranschlag		
		EH	FH		VA 2023	VA 2022	RA 2021	VA 2023	VA 2022	RA 2021
1/992000-691000	Abschreibg.uneinbringl. Forderungen	2225	3225	24	2.200,00	2.100,00	0,00	2.200,00	2.100,00	0,00
<b>SU 22 / 32</b>	<b>Summe Aufwendungen / Auszahlungen operative Gebarung</b>				<b>2.200,00</b>	<b>2.100,00</b>	<b>0,00</b>	<b>2.200,00</b>	<b>2.100,00</b>	<b>0,00</b>
<b>SA 0 / SA 1</b>	<b>(0) Nettoergebnis (21 - 22) / (1) Geldfluss operative Gebarung (31 - 32)</b>				<b>-2.200,00</b>	<b>-2.100,00</b>	<b>0,00</b>	<b>-2.200,00</b>	<b>-2.100,00</b>	<b>0,00</b>
<b>SU 23</b>	<b>Summe Haushaltsrücklagen</b>				<b>0,00</b>	<b>0,00</b>	<b>0,00</b>	<b>0,00</b>	<b>0,00</b>	<b>0,00</b>
<b>SA00</b>	<b>Nettoergebnis nach Zuw./Entn. Haushaltsrücklagen (Saldo 0 +/- SU23)</b>				<b>-2.200,00</b>	<b>-2.100,00</b>	<b>0,00</b>			
<b>Investive Gebarung</b>										
<b>SU 33</b>	<b>Summe Einzahlungen investive Gebarung</b>							<b>0,00</b>	<b>0,00</b>	<b>0,00</b>
<b>SU 34</b>	<b>Summe Auszahlungen investive Gebarung</b>							<b>0,00</b>	<b>0,00</b>	<b>0,00</b>
<b>SA2</b>	<b>Saldo (2) Geldfluss aus der Investiven Gebarung (33 - 34)</b>							<b>0,00</b>	<b>0,00</b>	<b>0,00</b>
<b>SA3</b>	<b>Saldo (3) Nettofinanzierungssaldo (Saldo 1 + Saldo 2)</b>							<b>-2.200,00</b>	<b>-2.100,00</b>	<b>0,00</b>
<b>Finanzierungstätigkeit</b>										
<b>SU 35</b>	<b>Summe Einzahlungen aus der Finanzierungstätigkeit</b>							<b>0,00</b>	<b>0,00</b>	<b>0,00</b>
<b>SU 36</b>	<b>Summe Auszahlungen aus der Finanzierungstätigkeit</b>							<b>0,00</b>	<b>0,00</b>	<b>0,00</b>
<b>SA4</b>	<b>Saldo (4) Geldfluss aus der Finanzierungstätigkeit (35 - 36)</b>							<b>0,00</b>	<b>0,00</b>	<b>0,00</b>
<b>SA5</b>	<b>Saldo (5) Geldfluss aus der voranschlagswirksamen Gebarung (Saldo 3 + Saldo 4)</b>							<b>-2.200,00</b>	<b>-2.100,00</b>	<b>0,00</b>

VA Haushaltspotential



## Voranschlag 2023

Marktgemeinde Ernstbrunn

## Haushaltspotential (aufbauend auf der Ergebnisrechnung)

MVAG	Mittelverwendungs- und -aufbringungsgruppen	Mittelaufbringung	Mittelverwendung	Saldo
211	Erträge aus der operativen Verwaltungstätigkeit	7.754.200,00		
212	Erträge aus Transfers	740.200,00		
213	Finanzerträge	25.000,00		
Summe Erträge (SU 21)		<b>8.519.400,00</b>		
2117	Nicht finanzierungswirksame operative Erträge (Auflösung von Rückstellungen und Aktivierte Eigenleistungen)	0,00		
2127	Nicht finanzierungswirksamer Transferertrag (Auflösung von Investitionszuschüssen)	-249.700,00		
2136	Sonstige nicht finanzierungswirksame Finanzerträge (Auflösung von RS Bewertung von Beteiligungen und aktiven Finanzinstrumenten)	0,00		
Nicht finanzwirksame Erträge		<b>-249.700,00</b>		
Finanzwirksame Erträge		<b>8.269.700,00</b>		
221	Personalaufwand		1.291.900,00	
222	Sachaufwand (ohne Transferaufwand)		3.671.800,00	
223	Transferaufwand (laufende Transfers und Kapitaltransfers)		3.028.300,00	
224	Finanzaufwand		61.500,00	
Summe Aufwendungen (SU 22)			<b>8.053.500,00</b>	
2214	Nicht finanzierungswirksamer Personalaufwand (Dotierung RS für Abfertigungen, Jubiläum u. nicht konsumierte Urlaube)		-19.300,00	
2226	Nicht finanzierungswirksamer Sachaufwand (inkl. Abschreibungen, Dotierung von RS Prozess, ausstehende Rechnungen)		-1.690.300,00	
2237	Nicht finanzierungswirksamer Transferaufwand (Dotierungen von RS f. Pensionen)		0,00	
2245	Nicht finanzierungswirksamer Finanzaufwand (Wertberichtigungen zu Finanzinstrumenten, Aufwendungen aus der Bewertung von Beteiligungen)		0,00	
Nicht finanzwirksame Aufwendungen			<b>-1.709.600,00</b>	
Finanzwirksame Aufwendungen			<b>6.343.900,00</b>	
Finanzwirksames Ergebnis		<b>8.269.700,00</b>	<b>6.343.900,00</b>	<b>1.925.800,00</b>

**Voranschlag 2023**

Marktgemeinde Ernstbrunn

**Haushaltspotential (aufbauend auf der Ergebnisrechnung)**

MVAG	Mittelverwendungs- und -aufbringungsgruppen	Mittelaufbringung	Mittelverwendung	Saldo
332	Einzahlungen aus der Rückzahlung von Darlehen sowie gewährten Vorschüssen (ohne 3325 mit Projektcode - Anzahlungen)	0,00		
1141	Vorräte ( - Veränderung)	0,00		
1142	Gegebene Anzahlungen auf Vorräte ( - Veränderung)	0,00		
1540	Passive Rechnungsabgrenzung	0,00		
	Einzahlungen der Kontengruppe 000-089, die keinem Projekt mit Projektcode 1 zugeordnet sind	0,00		
	Einzahlungen der Kontengruppe 30, die keinem Projekt mit Projektcode 1 zugeordnet sind	398.500,00		
	- Erträge der Kontogruppe 80 mit Projektcode 1	0,00		
2301	Entnahmen von Rücklagen endfälliger Darlehen (Kontengruppe 893)	0,00		
Jährliche wiederkehrende Einzahlungen		<b>398.500,00</b>		
36	Auszahlungen aus der Finanzierungstätigkeit (ohne Projektcode 1)		809.700,00	
2401	Zuweisung an Rücklagen endfälliger Darlehen (Kontengruppe 793)		0,00	
342	Auszahlungen von gewährten Darlehen sowie gewährten Vorschüssen (ohne 3425 mit Projektcode - Anzahlungen)		0,00	
1141	Vorräte ( + Veränderung)		0,00	
1142	Gegebene Anzahlungen auf Vorräte ( + Veränderung)		0,00	
1170	Aktive Rechnungsabgrenzung		0,00	
	Auszahlungen (Investitionen) der Kontengruppe 000-083, die keinem Projekt mit Projektcode 1 zugeordnet sind		97.500,00	
Jährliche wiederkehrende Auszahlungen			<b>907.200,00</b>	
	Kontengruppe 871, KT der Ergebnisrechnung, mit Projektcode (BZ)	-434.000,00		
Summe Kapitaltransfers der Ergebnisrechnung		<b>-434.000,00</b>		
Jährliches Haushaltspotential		<b>8.234.200,00</b>	<b>7.251.100,00</b>	<b>983.100,00</b>
	Jährliches Haushaltspotential	983.100,00		
	kumuliertes Haushaltspotential zum 31.12.2022 (Vorjahr) - von RA 2021	5.317.888,44		
Verfügbares Haushaltspotential		<b>6.300.988,44</b>		

**Voranschlag 2023**

Marktgemeinde Ernstbrunn

**Haushaltspotential (aufbauend auf der Ergebnisrechnung)**

MVAG	Mittelverwendungs- und -aufbringungsgruppen	Mittelaufbringung	Mittelverwendung	Saldo
informativ	im verfügbaren Haushaltspotential enthaltene Bedarfszuweisungen zur Liquiditätssteigerung aus Kontogruppe 871, KT der Ergebnisrechnung ohne Projektcode	0,00		
informativ	tatsächlicher Liquiditätsbedarf ohne Rücklagenauflösung (Abgang)	6.300.988,44		
2401	Zuweisung an Haushaltsrücklagen (Kontengruppe 794)		50.000,00	
2401	Zuweisung an Haushaltsrücklagen (Kontengruppe 795)		50.000,00	
Jährliche Aufwände für Rücklagen			<b>100.000,00</b>	
2301	Entnahmen von Haushaltsrücklagen (Kontengruppe 894)	0,00		
2301	Entnahmen von Haushaltsrücklagen (Kontengruppe 895)	0,00		
Jährliche RL-Erträge f. Investitionen (finanzw.)		<b>0,00</b>		
Endbestand kumuliertes Haushaltspotential		<b>6.300.988,44</b>	<b>100.000,00</b>	<b>6.200.988,44</b>
- Zuweisungen und Umbuchungen an investive Vorhaben				117.000,00
+ Rückführungen und Umbuchungen von investiven Vorhaben				
Endstand kumuliertes Haushaltspotential nach Berücksichtigung von Zuweisungen und Rückführungen investive Vorhaben				<b>6.083.988,44</b>





Nachweis der Investitionstätigkeit



Vorhaben	Vorhabensbezeichnung	RA Vorjahre	VA 2022	VA 2023	Plan 2024	Plan 2025	Plan 2026	Plan 2027	Plan Gesamt (gerundet)
Konto	Bezeichnung								
<b>1010100</b>	<b>PV-Anlage Rathaus (2021 bis 2023)</b>								
	Geplante Gesamtkosten:		20.000,00						
	<b>Auszahlungen - Investitionen - Mittelverwendung</b>	<b>0,00</b>	<b>0,00</b>	<b>25.000,00</b>	<b>0,00</b>	<b>0,00</b>	<b>0,00</b>	<b>0,00</b>	<b>25.000,00</b>
	<b>Anschaffungs- oder Herstellungskosten</b>	<b>0,00</b>	<b>20.000,00</b>	<b>25.000,00</b>	<b>0,00</b>	<b>0,00</b>	<b>0,00</b>	<b>0,00</b>	<b>45.000,00</b>
	5/010100-050000 Sonderanlagen	0,00	20.000,00	25.000,00					45.000,00
	<b>Korrektur Auszahlungen VA 2022</b>	<b>0,00</b>	<b>-20.000,00</b>	<b>0,00</b>	<b>0,00</b>	<b>0,00</b>	<b>0,00</b>	<b>0,00</b>	<b>-20.000,00</b>
	<b>Einzahlungen - Finanzierung - Mittelaufbringung</b>	<b>5.000,00</b>	<b>0,00</b>	<b>20.000,00</b>	<b>0,00</b>	<b>0,00</b>	<b>0,00</b>	<b>0,00</b>	<b>25.000,00</b>
	<b>Mittel aus Geldfluss aus der operativen Gebarung</b>	<b>0,00</b>	<b>20.000,00</b>	<b>20.000,00</b>	<b>0,00</b>	<b>0,00</b>	<b>0,00</b>	<b>0,00</b>	<b>40.000,00</b>
	6/010100+829910 Sonstige Erträge, Zuführung aus operativer Gebarung	0,00	20.000,00	20.000,00					40.000,00
	<b>Bedarfszuweisungen/KTZ</b>	<b>5.000,00</b>	<b>0,00</b>	<b>0,00</b>	<b>0,00</b>	<b>0,00</b>	<b>0,00</b>	<b>0,00</b>	<b>5.000,00</b>
	6/010100+871000 Kapitaltransfers aus Gemeinde-Bedarfszuweisungsmittel	5.000,00	0,00	0,00					5.000,00
	<b>Haushaltsrücklagen/Zahlungsmittelreserven</b>	<b>0,00</b>	<b>0,00</b>	<b>0,00</b>	<b>0,00</b>	<b>0,00</b>	<b>0,00</b>	<b>0,00</b>	<b>0,00</b>
	<b>Sonstige Kapitaltransfers und Subventionen</b>	<b>0,00</b>	<b>0,00</b>	<b>0,00</b>	<b>0,00</b>	<b>0,00</b>	<b>0,00</b>	<b>0,00</b>	<b>0,00</b>
	<b>Darlehen</b>	<b>0,00</b>	<b>0,00</b>	<b>0,00</b>	<b>0,00</b>	<b>0,00</b>	<b>0,00</b>	<b>0,00</b>	<b>0,00</b>
	<b>Finanzierungsleasing</b>	<b>0,00</b>	<b>0,00</b>	<b>0,00</b>	<b>0,00</b>	<b>0,00</b>	<b>0,00</b>	<b>0,00</b>	<b>0,00</b>
	<b>Veräußerung langfristiges Vermögen und sonstiges</b>	<b>0,00</b>	<b>0,00</b>	<b>0,00</b>	<b>0,00</b>	<b>0,00</b>	<b>0,00</b>	<b>0,00</b>	<b>0,00</b>
	<b>Korrektur Einzahlungen VA 2022</b>	<b>0,00</b>	<b>-20.000,00</b>	<b>0,00</b>	<b>0,00</b>	<b>0,00</b>	<b>0,00</b>	<b>0,00</b>	<b>-20.000,00</b>
<b>Finanzierungsergebnis 1010100</b>		<b>5.000,00</b>	<b>0,00</b>	<b>-5.000,00</b>	<b>0,00</b>	<b>0,00</b>	<b>0,00</b>	<b>0,00</b>	<b>0,00</b>
	<i>inklusive Vorjahre (gerundet)</i>		<b>5.000,00</b>	<b>0,00</b>	<b>0,00</b>	<b>0,00</b>	<b>0,00</b>	<b>0,00</b>	

Vorhaben	Vorhabensbezeichnung	RA Vorjahre	VA 2022	VA 2023	Plan 2024	Plan 2025	Plan 2026	Plan 2027	Plan Gesamt (gerundet)
Konto	Bezeichnung								
<b>1240800</b>	<b>Kindergarten Bründlallee Zubau (2021 bis 2025)</b>								
Geplante Gesamtkosten:	750.000,00								
<b>Auszahlungen - Investitionen - Mittelverwendung</b>		<b>10.681,67</b>	<b>1.001.000,00</b>	<b>200.000,00</b>	<b>0,00</b>	<b>0,00</b>	<b>0,00</b>	<b>0,00</b>	<b>1.211.700,00</b>
<b>Anschaffungs- oder Herstellungskosten</b>		<b>10.681,67</b>	<b>1.001.000,00</b>	<b>200.000,00</b>	<b>0,00</b>	<b>0,00</b>	<b>0,00</b>	<b>0,00</b>	<b>1.211.700,00</b>
5/240800-010000	Gebäude und Bauten	10.681,67	1.001.000,00	200.000,00	0,00	0,00			1.211.700,00
<b>Einzahlungen - Finanzierung - Mittelaufbringung</b>		<b>10.681,67</b>	<b>1.001.000,00</b>	<b>200.000,00</b>	<b>0,00</b>	<b>0,00</b>	<b>0,00</b>	<b>0,00</b>	<b>1.211.700,00</b>
<b>Mittel aus Geldfluss aus der operativen Gebarung</b>		<b>10.681,67</b>	<b>0,00</b>	<b>0,00</b>	<b>0,00</b>	<b>0,00</b>	<b>0,00</b>	<b>0,00</b>	<b>10.700,00</b>
6/240800+829910	Sonstige Erträge, Zuführung aus operativer Gebarung	10.681,67	0,00	0,00	0,00	0,00			10.700,00
<b>Bedarfszuweisungen/KTZ</b>		<b>0,00</b>	<b>250.000,00</b>	<b>0,00</b>	<b>0,00</b>	<b>0,00</b>	<b>0,00</b>	<b>0,00</b>	<b>250.000,00</b>
6/240800+301000	Kapitaltransfers von Ländern, Landesfonds und Landeskammern	0,00	250.000,00	0,00	0,00	0,00			250.000,00
<b>Haushaltsrücklagen/Zahlungsmittelreserven</b>		<b>0,00</b>	<b>0,00</b>	<b>0,00</b>	<b>0,00</b>	<b>0,00</b>	<b>0,00</b>	<b>0,00</b>	<b>0,00</b>
<b>Sonstige Kapitaltransfers und Subventionen</b>		<b>0,00</b>	<b>0,00</b>	<b>0,00</b>	<b>0,00</b>	<b>0,00</b>	<b>0,00</b>	<b>0,00</b>	<b>0,00</b>
<b>Darlehen</b>		<b>0,00</b>	<b>751.000,00</b>	<b>200.000,00</b>	<b>0,00</b>	<b>0,00</b>	<b>0,00</b>	<b>0,00</b>	<b>951.000,00</b>
8449/7	Kindergarten Bründlallee Zubau Gruppen	0,00	751.000,00	0,00	0,00	0,00			751.000,00
8449/10	Kiga Bründlallee Zubau Gruppen Fertigstellung	0,00	0,00	200.000,00	0,00	0,00			200.000,00
<b>Finanzierungsleasing</b>		<b>0,00</b>	<b>0,00</b>	<b>0,00</b>	<b>0,00</b>	<b>0,00</b>	<b>0,00</b>	<b>0,00</b>	<b>0,00</b>
<b>Veräußerung langfristiges Vermögen und sonstiges</b>		<b>0,00</b>	<b>0,00</b>	<b>0,00</b>	<b>0,00</b>	<b>0,00</b>	<b>0,00</b>	<b>0,00</b>	<b>0,00</b>
<b>Finanzierungsergebnis 1240800</b>		<b>0,00</b>	<b>0,00</b>	<b>0,00</b>	<b>0,00</b>	<b>0,00</b>	<b>0,00</b>	<b>0,00</b>	<b>0,00</b>
	<i>inklusive Vorjahre (gerundet)</i>		<b>0,00</b>	<b>0,00</b>	<b>0,00</b>	<b>0,00</b>	<b>0,00</b>	<b>0,00</b>	

Vorhaben	Vorhabensbezeichnung	RA Vorjahre	VA 2022	VA 2023	Plan 2024	Plan 2025	Plan 2026	Plan 2027	Plan Gesamt (gerundet)
Konto	Bezeichnung								
<b>1240900</b>	<b>Kindergarten Eleonorenweg Sanierung (2023 bis 2024)</b>								
	<b>Auszahlungen - Investitionen - Mittelverwendung</b>	<b>0,00</b>	<b>0,00</b>	<b>200.000,00</b>	<b>0,00</b>	<b>0,00</b>	<b>0,00</b>	<b>0,00</b>	<b>200.000,00</b>
	<b>Anschaffungs- oder Herstellungskosten</b>	<b>0,00</b>	<b>0,00</b>	<b>200.000,00</b>	<b>0,00</b>	<b>0,00</b>	<b>0,00</b>	<b>0,00</b>	<b>200.000,00</b>
5/240900-010000	Gebäude und Bauten	0,00		200.000,00	0,00				200.000,00
	<b>Einzahlungen - Finanzierung - Mittelaufbringung</b>	<b>0,00</b>	<b>0,00</b>	<b>200.000,00</b>	<b>0,00</b>	<b>0,00</b>	<b>0,00</b>	<b>0,00</b>	<b>200.000,00</b>
	<b>Mittel aus Geldfluss aus der operativen Gebarung</b>	<b>0,00</b>	<b>0,00</b>	<b>0,00</b>	<b>0,00</b>	<b>0,00</b>	<b>0,00</b>	<b>0,00</b>	<b>0,00</b>
	<b>Bedarfszuweisungen/KTZ</b>	<b>0,00</b>	<b>0,00</b>	<b>0,00</b>	<b>0,00</b>	<b>0,00</b>	<b>0,00</b>	<b>0,00</b>	<b>0,00</b>
	<b>Haushaltsrücklagen/Zahlungsmittelreserven</b>	<b>0,00</b>	<b>0,00</b>	<b>0,00</b>	<b>0,00</b>	<b>0,00</b>	<b>0,00</b>	<b>0,00</b>	<b>0,00</b>
	<b>Sonstige Kapitaltransfers und Subventionen</b>	<b>0,00</b>	<b>0,00</b>	<b>0,00</b>	<b>0,00</b>	<b>0,00</b>	<b>0,00</b>	<b>0,00</b>	<b>0,00</b>
	<b>Darlehen</b>	<b>0,00</b>	<b>0,00</b>	<b>200.000,00</b>	<b>0,00</b>	<b>0,00</b>	<b>0,00</b>	<b>0,00</b>	<b>200.000,00</b>
8449/12	Kindergarten Eleonorenweg Sanierung	0,00		200.000,00	0,00				200.000,00
	<b>Finanzierungsleasing</b>	<b>0,00</b>	<b>0,00</b>	<b>0,00</b>	<b>0,00</b>	<b>0,00</b>	<b>0,00</b>	<b>0,00</b>	<b>0,00</b>
	<b>Veräußerung langfristiges Vermögen und sonstiges</b>	<b>0,00</b>	<b>0,00</b>	<b>0,00</b>	<b>0,00</b>	<b>0,00</b>	<b>0,00</b>	<b>0,00</b>	<b>0,00</b>
<b>Finanzierungsergebnis 1240900</b>		<b>0,00</b>	<b>0,00</b>	<b>0,00</b>	<b>0,00</b>	<b>0,00</b>	<b>0,00</b>	<b>0,00</b>	<b>0,00</b>
	<i>inklusive Vorjahre (gerundet)</i>		<b>0,00</b>	<b>0,00</b>	<b>0,00</b>	<b>0,00</b>	<b>0,00</b>	<b>0,00</b>	

Vorhaben	Vorhabensbezeichnung	RA Vorjahre	VA 2022	VA 2023	Plan 2024	Plan 2025	Plan 2026	Plan 2027	Plan Gesamt (gerundet)
Konto	Bezeichnung								
<b>1853500</b>	<b>PV-Anlage J.-Hanngasse 1 (2022 bis 2023)</b>								
	Geplante Gesamtkosten:		20.000,00						
	<b>Auszahlungen - Investitionen - Mittelverwendung</b>	<b>0,00</b>	<b>0,00</b>	<b>25.000,00</b>	<b>0,00</b>	<b>0,00</b>	<b>0,00</b>	<b>0,00</b>	<b>25.000,00</b>
	<b>Anschaffungs- oder Herstellungskosten</b>	<b>0,00</b>	<b>20.000,00</b>	<b>25.000,00</b>	<b>0,00</b>	<b>0,00</b>	<b>0,00</b>	<b>0,00</b>	<b>45.000,00</b>
	5/853500-050000 Sonderanlagen	0,00	20.000,00	25.000,00					45.000,00
	<b>Korrektur Auszahlungen VA 2022</b>	<b>0,00</b>	<b>-20.000,00</b>	<b>0,00</b>	<b>0,00</b>	<b>0,00</b>	<b>0,00</b>	<b>0,00</b>	<b>-20.000,00</b>
	<b>Einzahlungen - Finanzierung - Mittelaufbringung</b>	<b>0,00</b>	<b>0,00</b>	<b>25.000,00</b>	<b>0,00</b>	<b>0,00</b>	<b>0,00</b>	<b>0,00</b>	<b>25.000,00</b>
	<b>Mittel aus Geldfluss aus der operativen Gebarung</b>	<b>0,00</b>	<b>20.000,00</b>	<b>25.000,00</b>	<b>0,00</b>	<b>0,00</b>	<b>0,00</b>	<b>0,00</b>	<b>45.000,00</b>
	6/853500+829910 Sonstige Erträge, Zuführung aus operativer Gebarung	0,00	20.000,00	25.000,00					45.000,00
	<b>Bedarfszuweisungen/KTZ</b>	<b>0,00</b>	<b>0,00</b>	<b>0,00</b>	<b>0,00</b>	<b>0,00</b>	<b>0,00</b>	<b>0,00</b>	<b>0,00</b>
	<b>Haushaltsrücklagen/Zahlungsmittelreserven</b>	<b>0,00</b>	<b>0,00</b>	<b>0,00</b>	<b>0,00</b>	<b>0,00</b>	<b>0,00</b>	<b>0,00</b>	<b>0,00</b>
	<b>Sonstige Kapitaltransfers und Subventionen</b>	<b>0,00</b>	<b>0,00</b>	<b>0,00</b>	<b>0,00</b>	<b>0,00</b>	<b>0,00</b>	<b>0,00</b>	<b>0,00</b>
	<b>Darlehen</b>	<b>0,00</b>	<b>0,00</b>	<b>0,00</b>	<b>0,00</b>	<b>0,00</b>	<b>0,00</b>	<b>0,00</b>	<b>0,00</b>
	<b>Finanzierungsleasing</b>	<b>0,00</b>	<b>0,00</b>	<b>0,00</b>	<b>0,00</b>	<b>0,00</b>	<b>0,00</b>	<b>0,00</b>	<b>0,00</b>
	<b>Veräußerung langfristiges Vermögen und sonstiges</b>	<b>0,00</b>	<b>0,00</b>	<b>0,00</b>	<b>0,00</b>	<b>0,00</b>	<b>0,00</b>	<b>0,00</b>	<b>0,00</b>
	<b>Korrektur Einzahlungen VA 2022</b>	<b>0,00</b>	<b>-20.000,00</b>	<b>0,00</b>	<b>0,00</b>	<b>0,00</b>	<b>0,00</b>	<b>0,00</b>	<b>-20.000,00</b>
<b>Finanzierungsergebnis 1853500</b>		<b>0,00</b>	<b>0,00</b>	<b>0,00</b>	<b>0,00</b>	<b>0,00</b>	<b>0,00</b>	<b>0,00</b>	<b>0,00</b>
	<i>inklusive Vorjahre (gerundet)</i>		<b>0,00</b>	<b>0,00</b>	<b>0,00</b>	<b>0,00</b>	<b>0,00</b>	<b>0,00</b>	

Vorhaben	Vorhabensbezeichnung	RA Vorjahre	VA 2022	VA 2023	Plan 2024	Plan 2025	Plan 2026	Plan 2027	Plan Gesamt (gerundet)
Konto	Bezeichnung								
<b>1853600</b>	<b>PV-Anlage J.-Hanngasse 3 Polizei (2022 bis 2023)</b>								
	Geplante Gesamtkosten:		20.000,00						
	<b>Auszahlungen - Investitionen - Mittelverwendung</b>	<b>0,00</b>	<b>0,00</b>	<b>25.000,00</b>	<b>0,00</b>	<b>0,00</b>	<b>0,00</b>	<b>0,00</b>	<b>25.000,00</b>
	<b>Anschaffungs- oder Herstellungskosten</b>	<b>0,00</b>	<b>20.000,00</b>	<b>25.000,00</b>	<b>0,00</b>	<b>0,00</b>	<b>0,00</b>	<b>0,00</b>	<b>45.000,00</b>
	5/853600-050000 Sonderanlagen	0,00	20.000,00	25.000,00					45.000,00
	<b>Korrektur Auszahlungen VA 2022</b>	<b>0,00</b>	<b>-20.000,00</b>	<b>0,00</b>	<b>0,00</b>	<b>0,00</b>	<b>0,00</b>	<b>0,00</b>	<b>-20.000,00</b>
	<b>Einzahlungen - Finanzierung - Mittelaufbringung</b>	<b>0,00</b>	<b>0,00</b>	<b>25.000,00</b>	<b>0,00</b>	<b>0,00</b>	<b>0,00</b>	<b>0,00</b>	<b>25.000,00</b>
	<b>Mittel aus Geldfluss aus der operativen Gebarung</b>	<b>0,00</b>	<b>20.000,00</b>	<b>25.000,00</b>	<b>0,00</b>	<b>0,00</b>	<b>0,00</b>	<b>0,00</b>	<b>45.000,00</b>
	6/853600+829910 Sonstige Erträge, Zuführung aus operativer Gebarung	0,00	20.000,00	25.000,00					45.000,00
	<b>Bedarfszuweisungen/KTZ</b>	<b>0,00</b>	<b>0,00</b>	<b>0,00</b>	<b>0,00</b>	<b>0,00</b>	<b>0,00</b>	<b>0,00</b>	<b>0,00</b>
	<b>Haushaltsrücklagen/Zahlungsmittelreserven</b>	<b>0,00</b>	<b>0,00</b>	<b>0,00</b>	<b>0,00</b>	<b>0,00</b>	<b>0,00</b>	<b>0,00</b>	<b>0,00</b>
	<b>Sonstige Kapitaltransfers und Subventionen</b>	<b>0,00</b>	<b>0,00</b>	<b>0,00</b>	<b>0,00</b>	<b>0,00</b>	<b>0,00</b>	<b>0,00</b>	<b>0,00</b>
	<b>Darlehen</b>	<b>0,00</b>	<b>0,00</b>	<b>0,00</b>	<b>0,00</b>	<b>0,00</b>	<b>0,00</b>	<b>0,00</b>	<b>0,00</b>
	<b>Finanzierungsleasing</b>	<b>0,00</b>	<b>0,00</b>	<b>0,00</b>	<b>0,00</b>	<b>0,00</b>	<b>0,00</b>	<b>0,00</b>	<b>0,00</b>
	<b>Veräußerung langfristiges Vermögen und sonstiges</b>	<b>0,00</b>	<b>0,00</b>	<b>0,00</b>	<b>0,00</b>	<b>0,00</b>	<b>0,00</b>	<b>0,00</b>	<b>0,00</b>
	<b>Korrektur Einzahlungen VA 2022</b>	<b>0,00</b>	<b>-20.000,00</b>	<b>0,00</b>	<b>0,00</b>	<b>0,00</b>	<b>0,00</b>	<b>0,00</b>	<b>-20.000,00</b>
<b>Finanzierungsergebnis 1853600</b>		<b>0,00</b>	<b>0,00</b>	<b>0,00</b>	<b>0,00</b>	<b>0,00</b>	<b>0,00</b>	<b>0,00</b>	<b>0,00</b>
	<i>inklusive Vorjahre (gerundet)</i>		<b>0,00</b>	<b>0,00</b>	<b>0,00</b>	<b>0,00</b>	<b>0,00</b>	<b>0,00</b>	

Vorhaben	Vorhabensbezeichnung	RA Vorjahre	VA 2022	VA 2023	Plan 2024	Plan 2025	Plan 2026	Plan 2027	Plan Gesamt (gerundet)
Konto	Bezeichnung								
<b>1853700</b>	<b>PV-Anlage Hauptplatz 28 (2022 bis 2023)</b>								
	Geplante Gesamtkosten:		20.000,00						
	<b>Auszahlungen - Investitionen - Mittelverwendung</b>	<b>0,00</b>	<b>0,00</b>	<b>25.000,00</b>	<b>0,00</b>	<b>0,00</b>	<b>0,00</b>	<b>0,00</b>	<b>25.000,00</b>
	<b>Anschaffungs- oder Herstellungskosten</b>	<b>0,00</b>	<b>20.000,00</b>	<b>25.000,00</b>	<b>0,00</b>	<b>0,00</b>	<b>0,00</b>	<b>0,00</b>	<b>45.000,00</b>
	5/853700-050000 Sonderanlagen	0,00	20.000,00	25.000,00					45.000,00
	<b>Korrektur Auszahlungen VA 2022</b>	<b>0,00</b>	<b>-20.000,00</b>	<b>0,00</b>	<b>0,00</b>	<b>0,00</b>	<b>0,00</b>	<b>0,00</b>	<b>-20.000,00</b>
	<b>Einzahlungen - Finanzierung - Mittelaufbringung</b>	<b>0,00</b>	<b>0,00</b>	<b>25.000,00</b>	<b>0,00</b>	<b>0,00</b>	<b>0,00</b>	<b>0,00</b>	<b>25.000,00</b>
	<b>Mittel aus Geldfluss aus der operativen Gebarung</b>	<b>0,00</b>	<b>20.000,00</b>	<b>25.000,00</b>	<b>0,00</b>	<b>0,00</b>	<b>0,00</b>	<b>0,00</b>	<b>45.000,00</b>
	6/853700+829910 Sonstige Erträge, Zuführung aus operativer Gebarung	0,00	20.000,00	25.000,00					45.000,00
	<b>Bedarfszuweisungen/KTZ</b>	<b>0,00</b>	<b>0,00</b>	<b>0,00</b>	<b>0,00</b>	<b>0,00</b>	<b>0,00</b>	<b>0,00</b>	<b>0,00</b>
	<b>Haushaltsrücklagen/Zahlungsmittelreserven</b>	<b>0,00</b>	<b>0,00</b>	<b>0,00</b>	<b>0,00</b>	<b>0,00</b>	<b>0,00</b>	<b>0,00</b>	<b>0,00</b>
	<b>Sonstige Kapitaltransfers und Subventionen</b>	<b>0,00</b>	<b>0,00</b>	<b>0,00</b>	<b>0,00</b>	<b>0,00</b>	<b>0,00</b>	<b>0,00</b>	<b>0,00</b>
	<b>Darlehen</b>	<b>0,00</b>	<b>0,00</b>	<b>0,00</b>	<b>0,00</b>	<b>0,00</b>	<b>0,00</b>	<b>0,00</b>	<b>0,00</b>
	<b>Finanzierungsleasing</b>	<b>0,00</b>	<b>0,00</b>	<b>0,00</b>	<b>0,00</b>	<b>0,00</b>	<b>0,00</b>	<b>0,00</b>	<b>0,00</b>
	<b>Veräußerung langfristiges Vermögen und sonstiges</b>	<b>0,00</b>	<b>0,00</b>	<b>0,00</b>	<b>0,00</b>	<b>0,00</b>	<b>0,00</b>	<b>0,00</b>	<b>0,00</b>
	<b>Korrektur Einzahlungen VA 2022</b>	<b>0,00</b>	<b>-20.000,00</b>	<b>0,00</b>	<b>0,00</b>	<b>0,00</b>	<b>0,00</b>	<b>0,00</b>	<b>-20.000,00</b>
<b>Finanzierungsergebnis 1853700</b>		<b>0,00</b>	<b>0,00</b>	<b>0,00</b>	<b>0,00</b>	<b>0,00</b>	<b>0,00</b>	<b>0,00</b>	<b>0,00</b>
	<i>inklusive Vorjahre (gerundet)</i>		<b>0,00</b>	<b>0,00</b>	<b>0,00</b>	<b>0,00</b>	<b>0,00</b>	<b>0,00</b>	



Vorhaben	Vorhabensbezeichnung	RA Vorjahre	VA 2022	VA 2023	Plan 2024	Plan 2025	Plan 2026	Plan 2027	Plan Gesamt (gerundet)
Konto	Bezeichnung								
<b>1000009</b>	<b>Gemeindestraßen (2001 bis 2027)</b>								
	<b>Auszahlungen - Investitionen - Mittelverwendung</b>	<b>159.171,93</b>	<b>451.500,00</b>	<b>415.800,00</b>	<b>225.000,00</b>	<b>225.000,00</b>	<b>225.000,00</b>	<b>225.000,00</b>	<b>1.926.500,00</b>
	<b>Anschaffungs- oder Herstellungskosten</b>	<b>159.171,93</b>	<b>451.500,00</b>	<b>415.800,00</b>	<b>225.000,00</b>	<b>225.000,00</b>	<b>225.000,00</b>	<b>225.000,00</b>	<b>1.926.500,00</b>
5/612000-002200	Kosten Strassenbau	149.925,03	451.500,00	415.800,00	225.000,00	225.000,00	225.000,00	225.000,00	1.917.200,00
5/612000-794000	Zuweisung an zweckgebundene Haushaltsrücklagen	4.547,28	0,00	0,00	0,00	0,00	0,00	0,00	4.500,00
5/612000-794001	Zuweisung an zweckgebundene Haushaltsrücklagen	4.699,62	0,00	0,00	0,00	0,00	0,00	0,00	4.700,00
	<b>Einzahlungen - Finanzierung - Mittelaufbringung</b>	<b>426.438,83</b>	<b>325.000,00</b>	<b>275.000,00</b>	<b>225.000,00</b>	<b>225.000,00</b>	<b>225.000,00</b>	<b>225.000,00</b>	<b>1.926.400,00</b>
	<b>Mittel aus Geldfluss aus der operativen Gebarung</b>	<b>0,00</b>	<b>0,00</b>	<b>0,00</b>	<b>0,00</b>	<b>0,00</b>	<b>0,00</b>	<b>0,00</b>	<b>0,00</b>
	<b>Bedarfszuweisungen/KTZ</b>	<b>380.000,00</b>	<b>145.000,00</b>	<b>275.000,00</b>	<b>225.000,00</b>	<b>225.000,00</b>	<b>225.000,00</b>	<b>225.000,00</b>	<b>1.700.000,00</b>
6/612000+301130	Kapitaltransfers von Ländern, Landesfonds und Landeskammern (Gemeindewege)	0,00	15.000,00	15.000,00	15.000,00	15.000,00	15.000,00	15.000,00	90.000,00
6/612000+301200	Kapitaltransfers von Ländern, Landesfonds und Landeskammern (Ru3 Strassen u Platzgest)	30.000,00	30.000,00	30.000,00	30.000,00	30.000,00	30.000,00	30.000,00	210.000,00
6/612000+871000	Bedarfszuweisung	350.000,00	100.000,00	230.000,00	180.000,00	180.000,00	180.000,00	180.000,00	1.400.000,00
	<b>Haushaltsrücklagen/Zahlungsmittelreserven</b>	<b>19.340,88</b>	<b>0,00</b>	<b>0,00</b>	<b>0,00</b>	<b>0,00</b>	<b>0,00</b>	<b>0,00</b>	<b>19.300,00</b>
6/612000+894000	Entnahmen von zweckgebundenen Haushaltsrücklagen	19.340,88	0,00	0,00	0,00	0,00	0,00	0,00	19.300,00
	<b>Sonstige Kapitaltransfers und Subventionen</b>	<b>27.097,95</b>	<b>0,00</b>	<b>0,00</b>	<b>0,00</b>	<b>0,00</b>	<b>0,00</b>	<b>0,00</b>	<b>27.100,00</b>
6/612000+307000	Kapitaltransfers von privaten Haushalten und privaten Organisationen ohne Erwerbszweck und andere	27.097,95	0,00	0,00	0,00	0,00	0,00	0,00	27.100,00
	<b>Darlehen</b>	<b>0,00</b>	<b>180.000,00</b>	<b>0,00</b>	<b>0,00</b>	<b>0,00</b>	<b>0,00</b>	<b>0,00</b>	<b>180.000,00</b>
8449/6	Straßenbau 2022 FSA	0,00	180.000,00	0,00	0,00	0,00	0,00	0,00	180.000,00
	<b>Finanzierungsleasing</b>	<b>0,00</b>	<b>0,00</b>	<b>0,00</b>	<b>0,00</b>	<b>0,00</b>	<b>0,00</b>	<b>0,00</b>	<b>0,00</b>
	<b>Veräußerung langfristiges Vermögen und sonstiges</b>	<b>0,00</b>	<b>0,00</b>	<b>0,00</b>	<b>0,00</b>	<b>0,00</b>	<b>0,00</b>	<b>0,00</b>	<b>0,00</b>
<b>Finanzierungsergebnis 1000009</b>		<b>267.266,90</b>	<b>-126.500,00</b>	<b>-140.800,00</b>	<b>0,00</b>	<b>0,00</b>	<b>0,00</b>	<b>0,00</b>	<b>0,00</b>
	<i>inklusive Vorjahre (gerundet)</i>		<b>140.800,00</b>	<b>0,00</b>	<b>0,00</b>	<b>0,00</b>	<b>0,00</b>	<b>0,00</b>	

Vorhaben	Vorhabensbezeichnung	RA Vorjahre	VA 2022	VA 2023	Plan 2024	Plan 2025	Plan 2026	Plan 2027	Plan Gesamt (gerundet)
Konto	Bezeichnung								
<b>1000011</b>	<b>Land- und forstwirtschaftliche (2001 bis 2027)</b>								
	<b>Auszahlungen - Investitionen - Mittelverwendung</b>	<b>119.831,12</b>	<b>23.000,00</b>	<b>30.000,00</b>	<b>30.000,00</b>	<b>30.000,00</b>	<b>30.000,00</b>	<b>30.000,00</b>	<b>292.800,00</b>
	<b>Anschaffungs- oder Herstellungskosten</b>	<b>119.831,12</b>	<b>23.000,00</b>	<b>30.000,00</b>	<b>30.000,00</b>	<b>30.000,00</b>	<b>30.000,00</b>	<b>30.000,00</b>	<b>292.800,00</b>
5/710000-002000	Instandhaltung von Güterwegen NEU	74.286,34	23.000,00	30.000,00	30.000,00	30.000,00	30.000,00	30.000,00	247.300,00
5/710000-619000	Instandhaltung von Güterwegen	45.544,78	0,00	0,00	0,00	0,00	0,00	0,00	45.500,00
	<b>Einzahlungen - Finanzierung - Mittelaufbringung</b>	<b>119.831,12</b>	<b>23.000,00</b>	<b>30.000,00</b>	<b>30.000,00</b>	<b>30.000,00</b>	<b>30.000,00</b>	<b>30.000,00</b>	<b>292.800,00</b>
	<b>Mittel aus Geldfluss aus der operativen Gebarung</b>	<b>105.153,19</b>	<b>15.400,00</b>	<b>22.000,00</b>	<b>22.000,00</b>	<b>22.000,00</b>	<b>22.000,00</b>	<b>22.000,00</b>	<b>230.600,00</b>
6/710000+829910	Zuführung	105.153,19	15.400,00	22.000,00	22.000,00	22.000,00	22.000,00	22.000,00	230.600,00
	<b>Bedarfszuweisungen/KTZ</b>	<b>9.500,00</b>	<b>7.600,00</b>	<b>8.000,00</b>	<b>8.000,00</b>	<b>8.000,00</b>	<b>8.000,00</b>	<b>8.000,00</b>	<b>57.100,00</b>
6/710000+301000	Landesbeitrag ST8 - Güterwegförderung ABB	0,00	3.800,00	4.000,00	4.000,00	4.000,00	4.000,00	4.000,00	23.800,00
6/710000+301100	Kapitaltransfers von Ländern, Landesfonds und Landeskammern (Landesbeitrag ST8 Güterweg)	955,32	0,00	0,00	0,00	0,00	0,00	0,00	1.000,00
6/710000+871000	Bedarfszuweisung	4.750,00	3.800,00	4.000,00	4.000,00	4.000,00	4.000,00	4.000,00	28.600,00
6/710000+871100	Landesbeitrag ST8 - Güterwegförderung ABB ALT	3.794,68	0,00	0,00	0,00	0,00	0,00	0,00	3.800,00
	<b>Haushaltsrücklagen/Zahlungsmittelreserven</b>	<b>0,00</b>	<b>0,00</b>	<b>0,00</b>	<b>0,00</b>	<b>0,00</b>	<b>0,00</b>	<b>0,00</b>	<b>0,00</b>
	<b>Sonstige Kapitaltransfers und Subventionen</b>	<b>5.177,93</b>	<b>0,00</b>	<b>0,00</b>	<b>0,00</b>	<b>0,00</b>	<b>0,00</b>	<b>0,00</b>	<b>5.200,00</b>
6/710000+862000	Transfers von Gemeinden, Gemeindeverbände (ohne marktbestimmte Tätigkeit) und Gemeindefonds	5.177,93	0,00	0,00	0,00	0,00	0,00	0,00	5.200,00
	<b>Darlehen</b>	<b>0,00</b>	<b>0,00</b>	<b>0,00</b>	<b>0,00</b>	<b>0,00</b>	<b>0,00</b>	<b>0,00</b>	<b>0,00</b>
	<b>Finanzierungsleasing</b>	<b>0,00</b>	<b>0,00</b>	<b>0,00</b>	<b>0,00</b>	<b>0,00</b>	<b>0,00</b>	<b>0,00</b>	<b>0,00</b>
	<b>Veräußerung langfristiges Vermögen und sonstiges</b>	<b>0,00</b>	<b>0,00</b>	<b>0,00</b>	<b>0,00</b>	<b>0,00</b>	<b>0,00</b>	<b>0,00</b>	<b>0,00</b>
<b>Finanzierungsergebnis 1000011</b>		<b>0,00</b>	<b>0,00</b>	<b>0,00</b>	<b>0,00</b>	<b>0,00</b>	<b>0,00</b>	<b>0,00</b>	<b>0,00</b>
	<i>inklusive Vorjahre (gerundet)</i>		<b>0,00</b>	<b>0,00</b>	<b>0,00</b>	<b>0,00</b>	<b>0,00</b>	<b>0,00</b>	

Vorhaben	Vorhabensbezeichnung	RA Vorjahre	VA 2022	VA 2023	Plan 2024	Plan 2025	Plan 2026	Plan 2027	Plan Gesamt (gerundet)
Konto	Bezeichnung								
<b>1000044</b>	<b>Ernstbrunn - Hauptplatzgestaltung u (2009 bis 2027)</b>								
	<b>Auszahlungen - Investitionen - Mittelverwendung</b>	<b>276.561,05</b>	<b>230.000,00</b>	<b>664.100,00</b>	<b>0,00</b>	<b>0,00</b>	<b>0,00</b>	<b>0,00</b>	<b>1.170.700,00</b>
	<b>Anschaffungs- oder Herstellungskosten</b>	<b>276.561,05</b>	<b>230.000,00</b>	<b>664.100,00</b>	<b>0,00</b>	<b>0,00</b>	<b>0,00</b>	<b>0,00</b>	<b>1.170.700,00</b>
5/612100-002000	Ernstbrunn - Hauptplatzgestaltug +	276.561,05	230.000,00	664.100,00	0,00	0,00	0,00	0,00	1.170.700,00
	<b>Einzahlungen - Finanzierung - Mittelaufbringung</b>	<b>510.645,12</b>	<b>230.000,00</b>	<b>430.000,00</b>	<b>0,00</b>	<b>0,00</b>	<b>0,00</b>	<b>0,00</b>	<b>1.170.600,00</b>
	<b>Mittel aus Geldfluss aus der operativen Gebarung</b>	<b>34.655,12</b>	<b>0,00</b>	<b>0,00</b>	<b>0,00</b>	<b>0,00</b>	<b>0,00</b>	<b>0,00</b>	<b>34.700,00</b>
6/612100+829910	Zuführungen	34.655,12	0,00	0,00	0,00	0,00	0,00	0,00	34.700,00
	<b>Bedarfszuweisungen/KTZ</b>	<b>110.000,00</b>	<b>230.000,00</b>	<b>230.000,00</b>	<b>0,00</b>	<b>0,00</b>	<b>0,00</b>	<b>0,00</b>	<b>570.000,00</b>
6/612100+301000	Kapitaltransfers von Ländern, Landesfonds und Landeskammern	30.000,00	30.000,00	30.000,00	0,00	0,00	0,00	0,00	90.000,00
6/612100+871000	Sonder-Bedarfszuweisung	50.000,00	50.000,00	50.000,00	0,00	0,00	0,00	0,00	150.000,00
6/612100+871100	Bedarfszuweisung	0,00	150.000,00	150.000,00	0,00	0,00	0,00	0,00	300.000,00
6/851160+871000	Kapitaltransfers aus Gemeinde- Bedarfszuweisungsmittel	30.000,00	0,00	0,00	0,00	0,00	0,00	0,00	30.000,00
	<b>Haushaltsrücklagen/Zahlungsmittelreserven</b>	<b>0,00</b>	<b>0,00</b>	<b>0,00</b>	<b>0,00</b>	<b>0,00</b>	<b>0,00</b>	<b>0,00</b>	<b>0,00</b>
	<b>Sonstige Kapitaltransfers und Subventionen</b>	<b>15.990,00</b>	<b>0,00</b>	<b>0,00</b>	<b>0,00</b>	<b>0,00</b>	<b>0,00</b>	<b>0,00</b>	<b>16.000,00</b>
6/612100+305000	Kapitaltransfers von Unternehmen - A1	15.990,00	0,00	0,00	0,00	0,00	0,00	0,00	16.000,00
	<b>Darlehen</b>	<b>350.000,00</b>	<b>0,00</b>	<b>200.000,00</b>	<b>0,00</b>	<b>0,00</b>	<b>0,00</b>	<b>0,00</b>	<b>550.000,00</b>
21305/235	Hauptplatzprojekt II Gemeindestraßenbau FSA	350.000,00	0,00	0,00	0,00	0,00	0,00	0,00	350.000,00
8449/11	E Hauptplatzgestaltung NEU	0,00	0,00	200.000,00	0,00	0,00	0,00	0,00	200.000,00
	<b>Finanzierungsleasing</b>	<b>0,00</b>	<b>0,00</b>	<b>0,00</b>	<b>0,00</b>	<b>0,00</b>	<b>0,00</b>	<b>0,00</b>	<b>0,00</b>
	<b>Veräußerung langfristiges Vermögen und sonstiges</b>	<b>0,00</b>	<b>0,00</b>	<b>0,00</b>	<b>0,00</b>	<b>0,00</b>	<b>0,00</b>	<b>0,00</b>	<b>0,00</b>
<b>Finanzierungsergebnis 1000044</b>		<b>234.084,07</b>	<b>0,00</b>	<b>-234.100,00</b>	<b>0,00</b>	<b>0,00</b>	<b>0,00</b>	<b>0,00</b>	<b>0,00</b>
	<i>inklusive Vorjahre (gerundet)</i>		<b>234.100,00</b>	<b>0,00</b>	<b>0,00</b>	<b>0,00</b>	<b>0,00</b>	<b>0,00</b>	

Vorhaben	Vorhabensbezeichnung	RA Vorjahre	VA 2022	VA 2023	Plan 2024	Plan 2025	Plan 2026	Plan 2027	Plan Gesamt (gerundet)
Konto	Bezeichnung								
<b>2202300</b>	<b>Sonstige Investitionen 2023 (2023 bis 2027)</b>								
	<b>Auszahlungen - Investitionen - Mittelverwendung</b>	<b>0,00</b>	<b>0,00</b>	<b>97.500,00</b>	<b>99.000,00</b>	<b>100.600,00</b>	<b>102.600,00</b>	<b>104.500,00</b>	<b>504.200,00</b>
	<b>Anschaffungs- oder Herstellungskosten</b>	<b>0,00</b>	<b>0,00</b>	<b>97.500,00</b>	<b>99.000,00</b>	<b>100.600,00</b>	<b>102.600,00</b>	<b>104.500,00</b>	<b>504.200,00</b>
1/010000-020000	Ankauf von Maschinen	0,00		2.200,00	2.200,00	2.300,00	2.300,00	2.300,00	11.300,00
1/010000-042000	Amtsausstattung	0,00		700,00	700,00	700,00	800,00	800,00	3.700,00
1/022000-042000	Amtsausstattung	0,00		100,00	100,00	100,00	100,00	100,00	500,00
1/029000-042000	Einrichtung (Amtstafel)	0,00		2.200,00	2.200,00	2.300,00	2.300,00	2.300,00	11.300,00
1/031000-070000	ROP - Flächenwidmung- & Bebauungspl	0,00		7.000,00	7.000,00	7.000,00	7.100,00	7.100,00	35.200,00
1/211000-042000	Schulmöbel, Lehrmittel	0,00		3.100,00	3.200,00	3.200,00	3.300,00	3.400,00	16.200,00
1/211100-042000	Betriebsausstattung	0,00		200,00	200,00	200,00	200,00	200,00	1.000,00
1/240000-042000	Anschaffungen von Möbel und Spiele	0,00		1.600,00	1.600,00	1.600,00	1.700,00	1.700,00	8.200,00
1/240400-042000	Amts-, Betriebs- und Geschäftsausstattung	0,00		1.100,00	1.200,00	1.200,00	1.200,00	1.200,00	5.900,00
1/262000-010000	Gebäude	0,00		3.100,00	3.200,00	3.200,00	3.300,00	3.400,00	16.200,00
1/363000-020000	Maschinen und maschinelle Anlagen	0,00		2.100,00	2.100,00	2.200,00	2.200,00	2.200,00	10.800,00
1/381000-042000	Betriebsausstattung	0,00		3.000,00	3.000,00	3.100,00	3.100,00	3.200,00	15.400,00
1/640000-050000	Ankauf von Verkehrszeichen	0,00		3.000,00	3.000,00	3.100,00	3.100,00	3.100,00	15.300,00
1/770000-050000	Gesamtanlage Naturpark Leiser Berge	0,00		2.500,00	2.500,00	2.500,00	2.500,00	2.500,00	12.500,00
1/815000-050000	Sonderanlage	0,00		5.200,00	5.300,00	5.400,00	5.500,00	5.600,00	27.000,00
1/816000-050000	Gesamtanlage	0,00		10.000,00	10.000,00	10.000,00	10.000,00	10.200,00	50.200,00
1/820000-020000	Ankauf von Maschinen	0,00		2.600,00	2.700,00	2.700,00	2.800,00	2.900,00	13.700,00
1/820000-040000	Ankauf von Fahrzeugen	0,00		5.200,00	5.300,00	5.400,00	5.500,00	5.600,00	27.000,00
1/820000-042000	Betriebsausstattung - Einrichtung	0,00		600,00	600,00	600,00	700,00	700,00	3.200,00
1/840000-001000	Ankauf von Grundstücken	0,00		20.800,00	21.200,00	21.600,00	22.100,00	22.500,00	108.200,00
1/850000-020000	Ankauf PC/Maschinen/Geräte	0,00		1.500,00	1.500,00	1.700,00	1.700,00	1.900,00	8.300,00
1/850000-040000	Fahrzeuge	0,00		3.300,00	3.400,00	3.500,00	3.500,00	3.600,00	17.300,00
1/850000-042000	Amtsausstattung	0,00		800,00	800,00	800,00	800,00	800,00	4.000,00
1/850000-042100	Betriebsausstattung (Wasserzähler)	0,00		1.000,00	1.000,00	1.100,00	1.100,00	1.200,00	5.400,00
1/851000-020000	Ankauf PC/Maschinen/Geräte	0,00		1.100,00	1.100,00	1.200,00	1.200,00	1.200,00	5.800,00
1/851000-040000	Fahrzeuge	0,00		2.700,00	2.800,00	2.800,00	2.900,00	3.000,00	14.200,00
1/851000-042000	Amtsausstattung	0,00		400,00	400,00	400,00	400,00	400,00	2.000,00
1/851000-042100	Betriebsausstattung	0,00		500,00	500,00	500,00	600,00	600,00	2.700,00
1/852000-020000	Ankauf PC/Maschinen/Geräte	0,00		3.000,00	3.100,00	3.100,00	3.200,00	3.200,00	15.600,00
1/852000-040000	Fahrzeuge	0,00		2.800,00	2.900,00	2.900,00	3.000,00	3.100,00	14.700,00
1/852000-042000	Amtsausstattung	0,00		1.400,00	1.400,00	1.400,00	1.500,00	1.500,00	7.200,00

Vorhaben	Vorhabensbezeichnung	RA Vorjahre	VA 2022	VA 2023	Plan 2024	Plan 2025	Plan 2026	Plan 2027	Plan Gesamt (gerundet)
Konto	Bezeichnung								
1/852000-042100	Mülltonnen und Müllstände	0,00		2.700,00	2.800,00	2.800,00	2.900,00	3.000,00	14.200,00
<b>Einzahlungen - Finanzierung - Mittelaufbringung</b>		<b>0,00</b>	<b>0,00</b>	<b>0,00</b>	<b>0,00</b>	<b>0,00</b>	<b>0,00</b>	<b>0,00</b>	<b>0,00</b>
Mittel aus Geldfluss aus der operativen Gebarung		0,00	0,00	0,00	0,00	0,00	0,00	0,00	0,00
Bedarfszuweisungen/KTZ		0,00	0,00	0,00	0,00	0,00	0,00	0,00	0,00
Haushaltsrücklagen/Zahlungsmittelreserven		0,00	0,00	0,00	0,00	0,00	0,00	0,00	0,00
Sonstige Kapitaltransfers und Subventionen		0,00	0,00	0,00	0,00	0,00	0,00	0,00	0,00
Darlehen		0,00	0,00	0,00	0,00	0,00	0,00	0,00	0,00
Finanzierungsleasing		0,00	0,00	0,00	0,00	0,00	0,00	0,00	0,00
Veräußerung langfristiges Vermögen und sonstiges		0,00	0,00	0,00	0,00	0,00	0,00	0,00	0,00
<b>Finanzierungsergebnis 2202300</b>		<b>0,00</b>	<b>0,00</b>	<b>-97.500,00</b>	<b>-99.000,00</b>	<b>-100.600,00</b>	<b>-102.600,00</b>	<b>-104.500,00</b>	<b>-504.200,00</b>
			<i>inklusive Vorjahre (gerundet)</i>	<b>0,00</b>	<b>-196.500,00</b>	<b>-297.100,00</b>	<b>-399.700,00</b>	<b>-504.200,00</b>	

Salden Finanzierungsergebnisse		RA Vorjahre	VA 2022	VA 2023	Plan 2024	Plan 2025	Plan 2026	Plan 2027	Plan Gesamt (gerundet)
1010100	PV-Anlage Rathaus (2021 bis 2023)								
	Auszahlungen - Investitionen - Mittelverwendung	0,00	0,00	25.000,00	0,00	0,00	0,00	0,00	25.000,00
	Einzahlungen - Finanzierung - Mittelherkunft	5.000,00	0,00	20.000,00	0,00	0,00	0,00	0,00	25.000,00
		5.000,00	0,00	-5.000,00	0,00	0,00	0,00	0,00	0,00
	<i>inklusive Vorjahre (gerundet)</i>		5.000,00	0,00	0,00	0,00	0,00	0,00	
1240800	Kindergarten Bründlallee Zubau (2021 bis 2025)								
	Auszahlungen - Investitionen - Mittelverwendung	10.681,67	1.001.000,00	200.000,00	0,00	0,00	0,00	0,00	1.211.700,00
	Einzahlungen - Finanzierung - Mittelherkunft	10.681,67	1.001.000,00	200.000,00	0,00	0,00	0,00	0,00	1.211.700,00
		0,00	0,00	0,00	0,00	0,00	0,00	0,00	0,00
	<i>inklusive Vorjahre (gerundet)</i>		0,00	0,00	0,00	0,00	0,00	0,00	
1240900	Kindergarten Eleonorenweg Sanierung (2023 bis 2024)								
	Auszahlungen - Investitionen - Mittelverwendung	0,00	0,00	200.000,00	0,00	0,00	0,00	0,00	200.000,00
	Einzahlungen - Finanzierung - Mittelherkunft	0,00	0,00	200.000,00	0,00	0,00	0,00	0,00	200.000,00
		0,00	0,00	0,00	0,00	0,00	0,00	0,00	0,00
	<i>inklusive Vorjahre (gerundet)</i>		0,00	0,00	0,00	0,00	0,00	0,00	
1853500	PV-Anlage J.-Hanngasse 1 (2022 bis 2023)								
	Auszahlungen - Investitionen - Mittelverwendung	0,00	0,00	25.000,00	0,00	0,00	0,00	0,00	25.000,00
	Einzahlungen - Finanzierung - Mittelherkunft	0,00	0,00	25.000,00	0,00	0,00	0,00	0,00	25.000,00
		0,00	0,00	0,00	0,00	0,00	0,00	0,00	0,00
	<i>inklusive Vorjahre (gerundet)</i>		0,00	0,00	0,00	0,00	0,00	0,00	
1853600	PV-Anlage J.-Hanngasse 3 Polizei (2022 bis 2023)								
	Auszahlungen - Investitionen - Mittelverwendung	0,00	0,00	25.000,00	0,00	0,00	0,00	0,00	25.000,00
	Einzahlungen - Finanzierung - Mittelherkunft	0,00	0,00	25.000,00	0,00	0,00	0,00	0,00	25.000,00
		0,00	0,00	0,00	0,00	0,00	0,00	0,00	0,00
	<i>inklusive Vorjahre (gerundet)</i>		0,00	0,00	0,00	0,00	0,00	0,00	
1853700	PV-Anlage Hauptplatz 28 (2022 bis 2023)								
	Auszahlungen - Investitionen - Mittelverwendung	0,00	0,00	25.000,00	0,00	0,00	0,00	0,00	25.000,00
	Einzahlungen - Finanzierung - Mittelherkunft	0,00	0,00	25.000,00	0,00	0,00	0,00	0,00	25.000,00
		0,00	0,00	0,00	0,00	0,00	0,00	0,00	0,00
	<i>inklusive Vorjahre (gerundet)</i>		0,00	0,00	0,00	0,00	0,00	0,00	
1000011	Land- und forstwirtschaftliche (2001 bis 2027)								
	Auszahlungen - Investitionen - Mittelverwendung	119.831,12	23.000,00	30.000,00	30.000,00	30.000,00	30.000,00	30.000,00	292.800,00
	Einzahlungen - Finanzierung - Mittelherkunft	119.831,12	23.000,00	30.000,00	30.000,00	30.000,00	30.000,00	30.000,00	292.800,00
		0,00	0,00	0,00	0,00	0,00	0,00	0,00	0,00
	<i>inklusive Vorjahre (gerundet)</i>		0,00	0,00	0,00	0,00	0,00	0,00	

Salden Finanzierungsergebnisse		RA Vorjahre	VA 2022	VA 2023	Plan 2024	Plan 2025	Plan 2026	Plan 2027	Plan Gesamt (gerundet)
1000044	Ernstbrunn - Hauptplatzgestaltung u (2009 bis 2027)								
	Auszahlungen - Investitionen - Mittelverwendung	276.561,05	230.000,00	664.100,00	0,00	0,00	0,00	0,00	1.170.700,00
	Einzahlungen - Finanzierung - Mittelherkunft	510.645,12	230.000,00	430.000,00	0,00	0,00	0,00	0,00	1.170.600,00
		234.084,07	0,00	-234.100,00	0,00	0,00	0,00	0,00	0,00
	<i>inklusive Vorjahre (gerundet)</i>		234.100,00	0,00	0,00	0,00	0,00	0,00	
1000009	Gemeindestraßen (2001 bis 2027)								
	Auszahlungen - Investitionen - Mittelverwendung	159.171,93	451.500,00	415.800,00	225.000,00	225.000,00	225.000,00	225.000,00	1.926.500,00
	Einzahlungen - Finanzierung - Mittelherkunft	426.438,83	325.000,00	275.000,00	225.000,00	225.000,00	225.000,00	225.000,00	1.926.400,00
		267.266,90	-126.500,00	-140.800,00	0,00	0,00	0,00	0,00	0,00
	<i>inklusive Vorjahre (gerundet)</i>		140.800,00	0,00	0,00	0,00	0,00	0,00	
<b>Saldo Investive Einzelvorhaben</b>		<b>506.350,97</b>	<b>-126.500,00</b>	<b>-379.900,00</b>	<b>0,00</b>	<b>0,00</b>	<b>0,00</b>	<b>0,00</b>	<b>0,00</b>
	<i>inklusive Vorjahre (gerundet)</i>		<b>379.900,00</b>	<b>0,00</b>	<b>0,00</b>	<b>0,00</b>	<b>0,00</b>	<b>0,00</b>	
2202300	Sonstige Investitionen 2023 (2023 bis 2027)								
	Auszahlungen - Investitionen - Mittelverwendung	0,00	0,00	97.500,00	99.000,00	100.600,00	102.600,00	104.500,00	504.200,00
	Einzahlungen - Finanzierung - Mittelherkunft	0,00	0,00	0,00	0,00	0,00	0,00	0,00	0,00
		0,00	0,00	-97.500,00	-99.000,00	-100.600,00	-102.600,00	-104.500,00	-504.200,00
	<i>inklusive Vorjahre (gerundet)</i>		0,00	-97.500,00	-196.500,00	-297.100,00	-399.700,00	-504.200,00	
<b>Saldo Sonstige Investitionen</b>		<b>0,00</b>	<b>0,00</b>	<b>-97.500,00</b>	<b>-99.000,00</b>	<b>-100.600,00</b>	<b>-102.600,00</b>	<b>-104.500,00</b>	<b>-504.200,00</b>
	<i>inklusive Vorjahre (gerundet)</i>		<b>0,00</b>	<b>-97.500,00</b>	<b>-196.500,00</b>	<b>-297.100,00</b>	<b>-399.700,00</b>	<b>-504.200,00</b>	
<b>Saldo der gesamten Investitionstätigkeit</b>		<b>506.350,97</b>	<b>-126.500,00</b>	<b>-477.400,00</b>	<b>-99.000,00</b>	<b>-100.600,00</b>	<b>-102.600,00</b>	<b>-104.500,00</b>	<b>-504.200,00</b>
	<i>inklusive Vorjahre (gerundet)</i>		<b>379.900,00</b>	<b>-97.500,00</b>	<b>-196.500,00</b>	<b>-297.100,00</b>	<b>-399.700,00</b>	<b>-504.200,00</b>	





Personaldaten iSd ÖStp (Anlage 4)



Gruppe 1 - gesamt	Dienstverhältnis zu Gemeinde, dienstleistend in einer Dienststelle, bezahlt aus dem Budget		Personalaufwendungen, Aktive, betriebsmäßige Darstellung exklusive Ausgliederungen				
	Köpfe	VBÄ	davon melden Gemeinden optional				gesamt
Bezüge (L und G: Unterklasse 50-55)			Nebengebühren (L und G: Gruppen 564-569)	Dienstgeberbeiträge (L und G: Unterklasse 58)	Weitere Aufwendungen	Kontenklasse 5	
BeamtnInnen	0,00	0,00	0,00				
Vertragsbedienstete	41,00	41,00	941.800,00				
KV-Bedienstete (Kollektivvertrag)	2,00	2,00	91.700,00				
Summe	43,00	43,00	1.033.500,00	2.800,00	233.300,00	22.300,00	1.291.900,00
<b>darunter (Teilmengen der Gruppe 1)</b>							
MusikschullehrerInnen	0,00	0,00					
KindergärtnerInnen und	0,00	0,00					
Bedienstete nicht-ausgliederter Krankenanstalten	0,00	0,00					
<b>Gruppe 1a - Ausbildungsverhältnisse (insb. Lehrlinge)</b>							
	0,00						

Gruppe 2 - gesamt	Dienstverhältnis zur Gemeinde, dienstleistend bei sonstigem Rechtsträger, bezahlt aus dem Budget		Personalaufwendungen, Aktive, Ausgliederter				
	Köpfe	VBÄ	davon melden Gemeinden optional				gesamt
Bezüge (L und G: Unterklasse 50-55)			Nebengebühren (L und G: Gruppen 564-569)	Dienstgeberbeiträge (L und G: Unterklasse 58)	Weitere Aufwendungen	Kontenklasse 5	
BeamtnInnen	0,00	0,00					
Vertragsbedienstete	0,00	0,00					
Summe	0,00	0,00					

BeamtInnen-PensionistInnen zum 31.12.2023			
	Anzahl	Ø-Pensionshöhe / Mt. 1)	
RuhegenussbezieherInnen	0,0	0,0	
Hinterbliebene 2)	0,0	0,0	
<b>Neue RuhegenussbezieherInnen im Bezugsjahr 2023</b>			
	Anzahl	Ø-Pensionsantrittsalter	Ø-Pensionshöhe / Mt. 1)
Alterspension 3)	0,0	0,0	0,0
Dienstunfähigkeit 4)	0,0	0,0	0,0
vorzeitige Pensionierung mit Abschlag 5)	0,0	0,0	0,0
vorzeitige Pensionierung ohne Abschlag 6)	0,0	0,0	0,0
Pensionierungen gesamt	0,0	0,0	0,0
1) Durchschnittspension im Dezember laut Personalstatistik-Festlegungen ohne Sonderzahlungen, ohne Pflegegeld und ohne sonstige Transferleistungen; brutto 2) Witwen-, Witwer-, Waisenversorgungsbezüge und vergleichbare Leistungen 3) Ruhebezüge aufgrund einer Ruhestandsversetzung durch Erklärung iSd § 15 iVm § 236c Abs. 1 BDG 1979, eines Übertritts in den Ruhestand oder einer vergleichbaren Regelung 4) Ruhebezüge aufgrund einer Ruhestandsversetzung wegen dauernder Dienstunfähigkeit 5) Ruhebezüge aufgrund einer Ruhestandsversetzung vor dem Mindestalter für eine Ruhestandsversetzung durch Erklärung iSd Z 3, die eine Minderung der Bemessungsgrundlage bewirkt (z.B. § 207n BDG 1979) 6) Ruhebezüge aufgrund einer Ruhestandsversetzung vor dem Mindestalter für eine Ruhestandsversetzung durch Erklärung iSd Z 3, die keine Minderung der Bemessungsgrundlage bewirkt (z.B. § 207n BDG 1979)			
<b>Pensionsausgaben für das Bezugsjahr 2023</b>			
Summe	0,00		

Nachweis über Transferzahlungen (Anlage 6a)



Haushaltskonto	Bezeichnung Ansatz	Bezeichnung Post	Summe Einzahlungen	Summe Auszahlungen
<b>Transferzahlungen von/an Bund, Bundesfonds, Bundeskammern</b>				
<b>Gesamtsumme Transferzahlungen von/an Bund, Bundesfonds, Bundeskammern</b>			<b>21.900,00</b>	<b>0,00</b>
<b>Summe Kapitaltransfers</b>			<b>0,00</b>	<b>0,00</b>
<b>Summe Laufende Transfers</b>			<b>21.900,00</b>	<b>0,00</b>
2/522020+860000	KLAR Klimawandelanpassungsmaßnahmen	Transfers von Bund, Bundesfonds und Bundeskammern	5.000,00	
2/941000+860000	Sonstige Finanzaufweisungen nach dem	Finanzzuw.d. Bundes n.d.FAG §21	16.900,00	
<b>Transferzahlungen von/an Länder, Landesfonds, Landesammern</b>				
<b>Gesamtsumme Transferzahlungen von/an Länder, Landesfonds, Landesammern</b>			<b>449.700,00</b>	<b>1.618.600,00</b>
<b>Summe Kapitaltransfers</b>			<b>0,00</b>	<b>0,00</b>
<b>Summe Laufende Transfers</b>			<b>449.700,00</b>	<b>1.618.600,00</b>
2/612000+861100	Gemeindestraßen	Zinszuschüsse des Landes	2.800,00	
2/940000+861000	Bedarfszuweisungen	Transfers von Ländern, Landesfonds und Landesammern	12.900,00	
6/612000+871000	Gemeindestraßen	Bedarfszuweisung	230.000,00	
6/612100+871000	Straßenbau - Hauptplatzgestaltung + LB40	Sonder-Bedarfszuweisung	50.000,00	
6/612100+871100	Straßenbau - Hauptplatzgestaltung + LB40	Bedarfszuweisung	150.000,00	
6/710000+871000	Land- und forstwirtschaftlicher Weg	Bedarfszuweisung	4.000,00	
1/419000-751000	Sonstige Einrichtungen und Massnahm	SH-Wohnsitzg. Beitrag		11.000,00
1/419000-751100	Sonstige Einrichtungen und Massnahm	Sozialhilfeumlage n. Finanzkraft		538.000,00
1/439000-751000	Sonstige Einrichtungen und Maßnahme	Jugendwohlfahrtsumlage		103.000,00
1/439000-768100	Sonstige Einrichtungen und Maßnahme	Förderung v. Tagesmütter		500,00
1/562000-752000	Beiträge der Gemeinden zum Krankena	NÖKAS (Zweckaufwand)		966.000,00
1/562100-752000	Beiträge der Gemeinden zum Krankena nstal	NÖKAS (Verwaltungsaufwand)		100,00
<b>Transferzahlungen von/an Gemeinden, Gemeindeverbände, Gemeindefonds</b>				
<b>Gesamtsumme Transferzahlungen von/an Gemeinden, Gemeindeverbände, Gemeindefonds</b>			<b>0,00</b>	<b>1.286.600,00</b>
<b>Summe Kapitaltransfers</b>			<b>0,00</b>	<b>0,00</b>
<b>Summe Laufende Transfers</b>			<b>0,00</b>	<b>1.286.600,00</b>
1/000000-752000	Gemeinderat	Transfers an Gemeinden, Gemeindeverbände (ohne marktbestimmte Tätigkeit) und Gemeindefonds		29.000,00
1/212000-752000	Hauptschule - NNÖ Mittelschule	Transfers an Gemeinden, Gemeindeverbände (ohne marktbestimmte Tätigkeit) und Gemeindefonds		192.800,00
1/213000-752000	Sonderschule	Transfers an Gemeinden, Gemeindeverbände (ohne marktbestimmte Tätigkeit) und Gemeindefonds		109.900,00
1/214000-752000	Polytechnischer Lehrgang	Transfers an Gemeinden, Gemeindeverbände (ohne marktbestimmte Tätigkeit) und Gemeindefonds		37.100,00
1/220000-751000	Berufsbildende Pflichtschulen	Berufsschulerhaltungsbeitrag		27.000,00
1/320000-752000	Ausbildung in Musik und darstellend Kunst	Musikschulbeiträge (Gemeindebeitrag)		66.800,00
1/631000-752000	Konkurrenzwässer	Beiträge an Wasserverbände		45.900,00
1/851000-752000	Abwasserbeseitigung BA-01	Beiträge an AV-Ob.Rußbachtal		30.600,00

Haushaltskonto	Bezeichnung Ansatz	Bezeichnung Post	Summe Einzahlungen	Summe Auszahlungen
<b>Transferzahlungen von/an Gemeinden, Gemeindeverbände, Gemeindefonds</b>				
<b>Gesamtsumme Transferzahlungen von/an Gemeinden, Gemeindeverbände, Gemeindefonds</b>			<b>0,00</b>	<b>1.286.600,00</b>
<b>Summe Kapitaltransfers</b>			<b>0,00</b>	<b>0,00</b>
<b>Summe Laufende Transfers</b>			<b>0,00</b>	<b>1.286.600,00</b>
1/851000-752100	Abwasserbeseitigung BA-01	Beiträge an AV-Taschlbach		386.900,00
1/852000-752000	Müllbeseitigung	Beitrag an Abfallverband-Korneuburg		360.600,00
<b>Transferzahlungen von/an Sozialversicherungsträger</b>				
<b>Gesamtsumme Transferzahlungen von/an Sozialversicherungsträger</b>			<b>0,00</b>	<b>0,00</b>
<b>Summe Kapitaltransfers</b>			<b>0,00</b>	<b>0,00</b>
<b>Summe Laufende Transfers</b>			<b>0,00</b>	<b>0,00</b>
<b>Transferzahlungen von/an sonst. Träger des öffentlichen Rechts</b>				
<b>Gesamtsumme Transferzahlungen von/an sonst. Träger des öffentlichen Rechts</b>			<b>8.900,00</b>	<b>123.100,00</b>
<b>Summe Kapitaltransfers</b>			<b>0,00</b>	<b>3.700,00</b>
<b>Summe Laufende Transfers</b>			<b>8.900,00</b>	<b>119.400,00</b>
2/640000+868000	Einrichtungen und Maßnahmen nach de Straßenverkehrsverordnung	Gemeindestraßen - Strafen	8.500,00	
2/916000+862000	Schadenersätze von Dritten - ÖMV	Zahlungen von Gemeindeverbänden u.	300,00	
2/920000+868000	Ausschließliche Gemeindeabgaben	Verwaltungsstrafen privaten Haushalten	100,00	
1/000000-757000	Gemeinderat	Schulung d. Gemeindefunktionäre		13.900,00
1/163000-754000	Freiwillige Feuerwehr	Subvention an Freiw. Feuerwehren		6.000,00
1/259000-757000	Sonstige Einrichtungen und Massnahm	Subventionen z. Jugendförderung		2.500,00
1/269000-757000	Sonstige Einrichtungen und Maßnahme	Subventionen an Vereine		7.300,00
1/282000-768000	Studienbeihilfen	Semesterticket (NÖ Lreg)		2.500,00
1/321000-777000	Einrichtungen der Musikpflege	Subventionen für Musiktage		2.500,00
1/363000-778000	Altstadterhaltung und Ortsbildpfleg	Dorferneuerung - Gemeindebeitrag		1.100,00
1/390000-774000	Kirchliche Angelegenheiten	Subventionen an Religionsgemeinscha		100,00
1/429000-768000	Sonstige Einrichtungen und Maßnahme	Freie Wohlfahrt f.Bedürftige Altenbetreuung		2.000,00
1/431000-768000	Sonstige Einrichtungen und Maßnahme	NÖ Hilfswerk Geldzuwendungen an physische Person		1.400,00
1/480000-768000	Allgemeine Wohnbauförderung	Beihilfe an Bauwerber		25.800,00
1/510000-751000	Medizinische Bereichsversorgung	Beitrag an Pensionsverband		11.500,00
1/522000-768000	E-Bike Förderung	Geldzuwendungen an physische Person		3.000,00
1/742000-755000	Produktionsförderung	Ankaufsbeitrag an Zuchtthierhalter		3.100,00
1/771000-757000	Maßnahmen zur Förderung des Fremdenverkehrs	Beiträge an Fremdenverkehrsvereine		30.000,00
1/789000-755000	Sonstige Einrichtungen und Maßnahme	Wirtschaftsförderungen		10.400,00
<b>Gesamtsumme</b>			<b>480.500,00</b>	<b>3.028.300,00</b>



Nachweis über Haushaltsrücklagen und  
Zahlungsmittelreserven (Anlage 6b)



Haushaltsrücklagen Nr.	Verwendungszweck	Rücklagenstand			Zahlungsmittelreserven		
		31.12.2022	Zuführungen	Entnahmen	31.12.2023	Stand aktuell	Konto-/Sparbuchnummer
8/9990934/00001	Rücklage für Sportanlagenerweiterung Raika	36.200,00	0,00	0,00	36.200,00	32.964,32	ZW R19 294019 AT38 3214 5000 0002 5155
8/9990934/00002	Rücklage Müll Raika	281.000,00	15.000,00	0,00	296.000,00	344.554,70	ZW R18 294018 AT38 3214 5000 0002 5155
8/9990934/00003	Schmutzwasserkanal Sparkasse	304.300,00	0,00	0,00	304.300,00	181.231,65	ZW R01 294001
8/9990934/00004	Schmutzwasserkanal Raika	371.200,00	20.000,00	0,00	391.200,00	348.848,02	ZW 15 294150
8/9990934/00005	Rücklage WVA Sparkasse	63.800,00	0,00	0,00	63.800,00	44.560,83	ZW R02 294002
8/9990934/00006	Rücklage WVA Raika	299.400,00	15.000,00	0,00	314.400,00	254.340,95	ZW R16 294016 AT38 3214 5000 0002 5155
8/9990934/00007	Rücklage Deponie KG Simonsfeld	10.400,00	0,00	0,00	10.400,00	10.400,00	ZW R20 294020
8/9990934/00010	Rücklage Amtsgebäude (Sollüberschuss 2019 lt. Rundschreiben Land NÖ)	0,00	0,00	0,00	0,00	49.602,43	ZW R21 294021 AT64 3214 5000 0002 3911
8/9990934/00012	Rücklage Gemeindestraßen (Sollüberschuss 2019 lt. Rundschreiben Land NÖ)	0,00	0,00	0,00	0,00	1.258.913,55	ZW R23 294023
8/9990934/00013	Rücklage Müllbeseitigung (Sollüberschuss 2019 lt. Rundschreiben Land NÖ)	0,00	0,00	0,00	0,00	35.318,75	ZW R24 294024
8/9990934/00014	Rücklage Massnahmen der Kulturpflege (Sollüberschuss 2019 lt. Rundschreiben Land NÖ)	0,00	0,00	0,00	0,00	60.547,72	ZW R25 294025
8/9990935/00001	Rücklage Abfertigung + hoheitliche Projekte Sparkasse	475.900,00	0,00	0,00	475.900,00	329.433,66	ZW R03 295003
8/9990935/00002	Rücklage Abfertigung + hoheitliche Projekte Raika	381.300,00	50.000,00	0,00	431.300,00	667.537,71	ZW R17 295017 AT38 3214 5000 0002 5155
<b>Gesamtsummen</b>		<b>2.223.500,00</b>	<b>100.000,00</b>	<b>0,00</b>	<b>2.323.500,00</b>	<b>3.618.254,29</b>	



Nachweis über Innere Darlehen



---

---

<b>Haushaltsrücklagen</b>		<b>Rücklagenstand</b>			<b>Rücklagenstand</b>
<b>Nr.</b>	<b>Verwendungszweck</b>	<b>31.12.2022</b>	<b>Zuführungen</b>	<b>Entnahmen</b>	<b>31.12.2023</b>





Einzelnachweis über Finanzschulden und Schuldendienst  
(Anlage 6c)



Darlehen/Darlehensgeber Verwendung/Staat Aktenzahl	Laufzeit Währung/Zinssatz Zinsindikator	Darlehenshöhe Gesamt	Buchwert 31.12.2022	Zugang	Tilgung	Zinsen	Summe Schuldendienst	Schuldendienst- ersätze	Buchwert 31.12.2023	Netto Schuldendienst
<b>1. Darlehen für Investitionszwecke</b>										
<b>1.1. ... von Trägern des öffentlichen Rechts</b>										
<b>1.1.1. ... von Bund, Bundesfonds, Bundeskammern</b>										
<b>1.1.2. ... von Ländern, Landesfonds, Landeskammern</b>										
21301/180 BA ABA BA 05/AT 53000215482	2006 - 2031 EUR/0,725% nieder verzin:	600.000,00	222.600,00	0,00	25.500,00	2.200,00	27.700,00	0,00	197.100,00	27.700,00
21305/78 HYPO FF-Hausbau - Wbf/AT 7320693009	1999 - 2023 EUR/0,000% normal verzir	821.000,00	3.600,00	0,00	3.600,00	0,00	3.600,00	0,00	0,00	3.600,00
<b>1.1.3. ... von Gemeinden, Gemeindeverbänden, Gemeindefonds</b>										
<b>1.1.4. ... von Sozialversicherungsträgern</b>										
<b>1.1.5. ... von sonstigen Trägern des öffentlichen Rechts</b>										
<b>1.2. ... von Beteiligungen der Gebietskörperschaft (ohne Finanzunternehmungen)</b>										
<b>1.3. ... von Unternehmen (ohne Beteiligungen und ohne Finanzunternehmungen)</b>										
8449/12 Darlehensgeber Kindergarten Eleonorenweg Sanierung/AT 240900	2023 - 2053 EUR/0,000%	0,00	0,00	200.000,00	0,00	0,00	0,00	0,00	200.000,00	0,00
<b>1.4. ... von Finanzunternehmen</b>										
<b>1.4.1. ... von Finanzunternehmen im Inland</b>										
8449/6 Darlehensgeber Straßenbau 2022 FSA/AT 612000	2022 - 2099 EUR/0,000%	0,00	180.000,00	0,00	18.000,00	1.500,00	19.500,00	0,00	162.000,00	19.500,00
8449/7 Darlehensgeber Kindergarten Bründlallee Zubau Gruppen/AT 240800	2022 - 2042 EUR/0,000%	0,00	751.000,00	0,00	50.000,00	3.500,00	53.500,00	0,00	701.000,00	53.500,00

**Voranschlag 2023**

Marktgemeinde Ernstbrunn

**Einzelnachweis über Finanzschulden und Schuldendienst (Anlage 6c)**

Darlehen/Darlehensgeber Verwendung/Staat Aktenzahl	Laufzeit Währung/Zinssatz Zinsindikator	Darlehenshöhe Gesamt	Buchwert 31.12.2022	Zugang	Tilgung	Zinsen	Summe Schuldendienst	Schuldendienst- ersätze	Buchwert 31.12.2023	Netto Schuldendienst
8449/8 Darlehensgeber ABA Projekt Hauptplatz BA 14/AT 851170	2022 - 2042 EUR/0,000%	0,00	273.000,00	0,00	25.000,00	1.500,00	26.500,00	0,00	248.000,00	26.500,00
8449/10 Darlehensgeber Kiga Bründlallee Zubau Gruppen Fertigstellung/AT 240800	2023 - 2043 EUR/0,000%	0,00	0,00	200.000,00	0,00	0,00	0,00	0,00	200.000,00	0,00
8449/11 Darlehensgeber E Hauptplatzgestaltung NEU/AT 612100	2023 - 2053 EUR/0,000%	0,00	0,00	200.000,00	0,00	0,00	0,00	0,00	200.000,00	0,00
21301/112 BA ABA BA 03 E (Si)/AT 00400130407 851200	2000 - 2025 EUR/0,730% nieder verzin:	21.000.000,00	180.000,00	0,00	72.300,00	2.200,00	74.500,00	0,00	107.700,00	74.500,00
21301/174 BA WVA BA 14 KKA/AT 53605936359 850400	2006 - 2031 EUR/0,725% nieder verzin:	225.000,00	84.000,00	0,00	9.700,00	900,00	10.600,00	0,00	74.300,00	10.600,00
21301/185 BA ABA BA 06/AT 53638401439 851500	2007 - 2031 EUR/0,725% nieder verzin:	346.000,00	136.500,00	0,00	14.700,00	1.500,00	16.200,00	0,00	121.800,00	16.200,00
21301/213 BA RW Kanal Ernstbrunn B40 BA 10/AT 10005329973 851130	2014 - 2029 EUR/0,364% nieder verzin:	375.000,00	247.800,00	0,00	14.600,00	2.500,00	17.100,00	0,00	233.200,00	17.100,00
21302/98 BMWI Hauptplatz 28/AT 125787 853000	1964 - 2033 EUR/1,000% nieder verzin:	864.000,00	18.700,00	0,00	1.400,00	1.000,00	2.400,00	0,00	17.300,00	2.400,00
21305/205 HYPO Straßenbau/AT 0466-207004 612000	2014 - 2028 EUR/1,332% normal verzir	60.000,00	24.000,00	0,00	4.000,00	600,00	4.600,00	0,00	20.000,00	4.600,00

**Voranschlag 2023**

Marktgemeinde Ernstbrunn

**Einzelnachweis über Finanzschulden und Schuldendienst (Anlage 6c)**

Darlehen/Darlehensgeber		Laufzeit	Darlehenshöhe	Buchwert	Zugang	Tilgung	Zinsen	Summe	Schuldendienst-	Buchwert	Netto
Verwendung/Staat		Währung/Zinssatz	Gesamt	31.12.2022				Schuldendienst	ersätze	31.12.2023	Schuldendienst
Aktenzahl	Ansatz	Zinsindikator									
21305/209	HYPO Straßenbau FSA/AT 0466-207209	2013 - 2024 EUR/1,332% normal verzir	70.000,00	7.000,00	0,00	7.000,00	200,00	7.200,00	0,00	0,00	7.200,00
21305/210	HYPO WVA Mistelbacherstraße/AT 0466-207101	2014 - 2028 EUR/1,335% nieder verzin:	65.000,00	25.800,00	0,00	4.400,00	600,00	5.000,00	0,00	21.400,00	5.000,00
21305/214	HYPO Straßenbau FSA/AT 466301906	2018 - 2028 EUR/0,530% normal verzir	350.000,00	201.600,00	0,00	36.500,00	1.700,00	38.200,00	0,00	165.100,00	38.200,00
21305/224	HYPO Straßenbau/AT 466301809	2018 - 2033 EUR/0,650% normal verzir	80.000,00	55.800,00	0,00	5.400,00	600,00	6.000,00	0,00	50.400,00	6.000,00
21305/225	HYPO WVA Ernstbrunn Mittendrin/AT 466-308102	2019 - 2044 EUR/0,480% nieder verzin:	100.000,00	84.000,00	0,00	4.000,00	700,00	4.700,00	0,00	80.000,00	4.700,00
21305/226	HYPO ABA Ernstbrunn Mittendrin/AT 466-308218	2019 - 2044 EUR/0,480% nieder verzin:	280.000,00	235.200,00	0,00	11.200,00	1.700,00	12.900,00	0,00	224.000,00	12.900,00
21305/228	HYPO WVA Ernstbrunn Hauptplatz neu/AT 466-308307	2019 - 2044 EUR/0,480% nieder verzin:	300.000,00	252.000,00	0,00	12.000,00	1.700,00	13.700,00	0,00	240.000,00	13.700,00
21305/229	HYPO ABA Ernstbrunn Hauptplatz neu/AT 466-308404	2019 - 2044 EUR/0,480% nieder verzin:	600.000,00	504.000,00	0,00	24.000,00	3.000,00	27.000,00	0,00	480.000,00	27.000,00
21305/234	HYPO Straßenbau FSA/AT 30353132874	2020 - 2031 EUR/0,655% euribor6m	180.000,00	144.000,00	0,00	18.000,00	700,00	18.700,00	0,00	126.000,00	18.700,00

# Voranschlag 2023

Marktgemeinde Ernstbrunn

# Einzelnachweis über Finanzschulden und Schuldendienst (Anlage 6c)

Darlehen/Darlehensgeber Verwendung/Staat Aktenzahl	Laufzeit Währung/Zinssatz Zinsindikator	Darlehenshöhe Gesamt	Buchwert 31.12.2022	Zugang	Tilgung	Zinsen	Summe Schuldendienst	Schuldendienst- ersätze	Buchwert 31.12.2023	Netto Schuldendienst
21305/235 HYPO Hauptplatzprojekt II Gemeindestraßenbau FSA/AT 30353133510 612100	2021 - 2041 EUR/1,663% euribor3m	350.000,00	332.500,00	0,00	17.500,00	1.400,00	18.900,00	0,00	315.000,00	18.900,00
21306/176 NÖWWF WVA BA 13/AT 091030130 850100	2005 - 2033 EUR/1,000% nieder verzin:	28.500,00	30.700,00	300,00	0,00	300,00	300,00	0,00	31.000,00	300,00
21307/109 PSK ABA NaglernBA 02 (La)/AT 00001118631 851000	1999 - 2023 EUR/0,210% nieder verzin:	4.800.000,00	16.600,00	0,00	16.600,00	400,00	17.000,00	0,00	0,00	17.000,00
21307/114 PSK Renovierung Gde. Häuser/AT 00001146878 853000	1999 - 2024 EUR/0,100% nieder verzin:	6.874.000,00	38.300,00	0,00	19.200,00	200,00	19.400,00	0,00	19.100,00	19.400,00
21307/116 PSK ABA BA 04 E (Tho+Au)/AT 00001153964 851300	2004 - 2028 EUR/0,980% nieder verzin:	14.000.000,00	279.900,00	0,00	45.500,00	3.200,00	48.700,00	0,00	234.400,00	48.700,00
21307/119 PSK ABA BA 04 E (Tho+Au)/AT 00001155917 851300	2004 - 2028 EUR/0,980% nieder verzin:	14.000.000,00	280.500,00	0,00	45.600,00	3.200,00	48.800,00	0,00	234.900,00	48.800,00
21307/161 PSK WVA BA 12/AT 00001157496 850000	2002 - 2026 EUR/0,980% nieder verzin:	7.520.000,00	103.400,00	0,00	25.500,00	1.000,00	26.500,00	0,00	77.900,00	26.500,00
21307/165 PSK WVA BA 13, PSK/AT 00001165316 850100	2004 - 2029 EUR/0,975% nieder verzin:	526.000,00	155.900,00	0,00	23.400,00	1.500,00	24.900,00	0,00	132.500,00	24.900,00
21307/166 PSK ABA BA 04 E (Tho+Au)/AT 00001160232 851300	2004 - 2028 EUR/0,980% nieder verzin:	1.017.400,00	280.000,00	0,00	45.600,00	2.700,00	48.300,00	0,00	234.400,00	48.300,00
21307/175 PSK ABA BA 05/AT 00001166418 851400	2005 - 2029 EUR/0,975% nieder verzin:	360.000,00	114.300,00	0,00	15.900,00	1.100,00	17.000,00	0,00	98.400,00	17.000,00

Darlehen/Darlehensgeber Verwendung/Staat Aktenzahl	Laufzeit Währung/Zinssatz Zinsindikator	Darlehenshöhe Gesamt	Buchwert 31.12.2022	Zugang	Tilgung	Zinsen	Summe Schuldendienst	Schuldendienst- ersätze	Buchwert 31.12.2023	Netto Schuldendienst
21307/186 PSK Rathaus Umbau Sanierung/AT 00001178499	2007 - 2027 EUR/2,608% normal verzir	700.000,00	173.900,00	0,00	38.400,00	1.000,00	39.400,00	0,00	135.500,00	39.400,00
21307/194 PSK ABA BA 06/AT 00540002398	2007 - 2031 EUR/0,975% nieder verzin	500.500,00	199.400,00	0,00	22.000,00	800,00	22.800,00	0,00	177.400,00	22.800,00
21308/197 R Bankdarlehen, Straßenbau/AT 720003125	2009 - 2024 EUR/0,691% normal verzir	61.000,00	6.000,00	0,00	4.100,00	200,00	4.300,00	0,00	1.900,00	4.300,00
21308/202 R Straßenbau/AT 920003125	2010 - 2025 EUR/0,691% normal verzir	61.000,00	10.000,00	0,00	4.100,00	200,00	4.300,00	0,00	5.900,00	4.300,00
21308/207 R FSA, Straßenbau/AT 1320003125	2013 - 2023 EUR/0,999% normal verzir	90.000,00	4.500,00	0,00	4.500,00	200,00	4.700,00	0,00	0,00	4.700,00
21308/208 R Straßenbau FSA/AT 1420003125	2013 - 2023 EUR/1,049% normal verzir	90.000,00	9.000,00	0,00	9.000,00	200,00	9.200,00	0,00	0,00	9.200,00
21308/219 R Friedhofsmauer Merkersdorf/AT 15-20003125	2017 - 2032 EUR/0,900% normal verzir	50.000,00	31.500,00	0,00	3.400,00	600,00	4.000,00	0,00	28.100,00	4.000,00
21308/220 R Straßenbau/AT 16-20003125	2017 - 2032 EUR/0,900% normal verzir	60.000,00	38.000,00	0,00	4.000,00	600,00	4.600,00	0,00	34.000,00	4.600,00
21308/221 R Straßenbau/AT 17-20003125	2017 - 2032 EUR/0,000% normal verzir	80.000,00	53.200,00	0,00	5.400,00	700,00	6.100,00	0,00	47.800,00	6.100,00
21309/211 SPK Straßenbau/AT 0062-005830	2015 - 2030 EUR/0,950% normal verzir	60.000,00	28.000,00	0,00	4.000,00	500,00	4.500,00	0,00	24.000,00	4.500,00

Darlehen/Darlehensgeber Verwendung/Staat Aktenzahl	Laufzeit Währung/Zinssatz Zinsindikator	Darlehenshöhe Gesamt	Buchwert 31.12.2022	Zugang	Tilgung	Zinsen	Summe Schuldendienst	Schuldendienst- ersätze	Buchwert 31.12.2023	Netto Schuldendienst
21309/216 SPK Straßenbau/AT 0062-005996	2016 - 2031 EUR/0,690% normal verzir	60.000,00	32.000,00	0,00	4.000,00	500,00	4.500,00	0,00	28.000,00	4.500,00
21309/217 SPK Straßenbau FSA/AT 0062-005988	2016 - 2026 EUR/0,690% normal verzir	350.000,00	105.000,00	0,00	35.000,00	1.600,00	36.600,00	0,00	70.000,00	36.600,00
21309/231 SPK Straßenbau/AT 8000192	2019 - 2034 EUR/1,460% euribor3m	0,00	63.900,00	0,00	5.400,00	400,00	5.800,00	0,00	58.500,00	5.800,00
21309/232 SPK Straßenbau FSA/AT 8000184	2019 - 2029 EUR/1,460% euribor3m	0,00	126.100,00	0,00	18.000,00	500,00	18.500,00	0,00	108.100,00	18.500,00
21310/212 VB Straßenbau FSA/AT 34565062200	2015 - 2024 EUR/1,188% normal verzir	230.000,00	42.700,00	0,00	23.000,00	900,00	23.900,00	0,00	19.700,00	23.900,00
<b>1.4.2. ... von Finanzunternehmen im Ausland</b>										
<b>1.5. ... von Sonstigen</b>										
31/1 Ulrike Buresch Darlen für PV Anlage VA Halle, Bürgerbeteiligung/AT 381000	2020 - 2030 EUR/1,500%	2.700,00	2.200,00	0,00	300,00	100,00	400,00	0,00	1.900,00	400,00
205/1 Manfred Buresch Darlehen für PV Anlage FF Simonsfeld, Bürgerbeteiligung/AT 164500	2020 - 2030 EUR/1,500%	1.620,00	1.300,00	0,00	200,00	100,00	300,00	0,00	1.100,00	300,00
205/2 Manfred Buresch Darlehen für PV Anlage Sportplatz, Bürgerbeteiligung/AT 262000	2020 - 2030 EUR/1,500%	1.080,00	900,00	0,00	100,00	100,00	200,00	0,00	800,00	200,00



**Voranschlag 2023**

Marktgemeinde Ernstbrunn

**Einzelnachweis über Finanzschulden und Schuldendienst (Anlage 6c)**

<b>Darlehen/Darlehensgeber</b>	<b>Laufzeit</b>	<b>Darlehenshöhe</b>	<b>Buchwert</b>	<b>Zugang</b>	<b>Tilgung</b>	<b>Zinsen</b>	<b>Summe</b>	<b>Schuldendienst-</b>	<b>Buchwert</b>	<b>Netto</b>
<b>Verwendung/Staat</b>	<b>Währung/Zinssatz</b>	<b>Gesamt</b>	<b>31.12.2022</b>				<b>Schuldendienst</b>	<b>ersätze</b>	<b>31.12.2023</b>	<b>Schuldendienst</b>
<b>Aktenzahl</b>	<b>Ansatz</b>	<b>Zinsindikator</b>								
425/1 Horst Gangl Darlehen für PV Anlage Seniorenwohnhaus, Bürgerbeteiligung/AT 853100	2020 - 2030 EUR/1,500%	1.890,00	1.600,00	0,00	200,00	100,00	300,00	0,00	1.400,00	300,00
1501/1 Anneliese Wolfsberger Darlehen für PV Anlage VA Halle, Bürgerbeteiligung/AT 381000	2020 - 2030 EUR/1,500%	2.700,00	2.200,00	0,00	300,00	100,00	400,00	0,00	1.900,00	400,00
1503/1 Jasmine Höfinger Darlehen für PV Anlage VA Halle, Bürgerbeteiligung/AT 381000	2020 - 2030 EUR/1,500%	2.700,00	2.200,00	0,00	300,00	100,00	400,00	0,00	1.900,00	400,00
1579/1 Ing. Günter Schreib Darlehen für PV Anlage VA Halle, Bürgerbeteiligung/AT 381000	2020 - 2030 EUR/1,500%	2.160,00	1.800,00	0,00	200,00	100,00	300,00	0,00	1.600,00	300,00
1579/2 Ing. Günter Schreib Darlehen für PV Anlage FF Ernstbrunn, Bürgerbeteiligung/AT 164400	2020 - 2030 EUR/1,500%	540,00	400,00	0,00	100,00	0,00	100,00	0,00	300,00	100,00
1595/1 Hedwig Stacher Darlehen für PV Anlage FF Ernstbrunn, Bürgerbeteiligung/AT 164400	2020 - 2030 EUR/1,500%	2.700,00	2.200,00	0,00	300,00	100,00	400,00	0,00	1.900,00	400,00
1715/1 Robert Üblacker Darlehen für PV Anlage VA Halle, Bürgerbeteiligung/AT 381000	2020 - 2030 EUR/1,500%	2.700,00	2.200,00	0,00	300,00	100,00	400,00	0,00	1.900,00	400,00
2101/1 Johann Danningner Darlehen für PV Anlage Sportplatz, Bürgerbeteiligung/AT 262000	2020 - 2030 EUR/1,500%	2.700,00	2.200,00	0,00	300,00	100,00	400,00	0,00	1.900,00	400,00

**Voranschlag 2023**

Marktgemeinde Ernstbrunn

**Einzelnachweis über Finanzschulden und Schuldendienst (Anlage 6c)**

<b>Darlehen/Darlehensgeber</b>	<b>Laufzeit</b>	<b>Darlehenshöhe</b>	<b>Buchwert</b>	<b>Zugang</b>	<b>Tilgung</b>	<b>Zinsen</b>	<b>Summe</b>	<b>Schuldendienst-</b>	<b>Buchwert</b>	<b>Netto</b>
<b>Verwendung/Staat</b>	<b>Währung/Zinssatz</b>	<b>Gesamt</b>	<b>31.12.2022</b>				<b>Schuldendienst</b>	<b>ersätze</b>	<b>31.12.2023</b>	<b>Schuldendienst</b>
<b>Aktenzahl</b>	<b>Ansatz</b>	<b>Zinsindikator</b>								
3287/1 Monika Johanna Kollross Darlehen für PV Anlage Sportplatz, Bürgerbeteiligung/AT 262000	2020 - 2030 EUR/1,500%	2.430,00	2.100,00	0,00	200,00	100,00	300,00	0,00	1.900,00	300,00
3287/2 Monika Johanna Kollross Darlehen für PV Anlage Seniorenwohnhaus, Bürgerbeteiligung/AT 853100	2020 - 2030 EUR/1,500%	270,00	100,00	0,00	100,00	0,00	100,00	0,00	0,00	100,00
3295/1 Heinrich Willinger Darlehen für PV Anlage Seniorenwohnhaus, Bürgerbeteiligung/AT 853100	2020 - 2030 EUR/1,500%	2.700,00	2.200,00	0,00	300,00	100,00	400,00	0,00	1.900,00	400,00
3297/1 Leopoldine Willinger Darlehen für PV Anlage Seniorenwohnhaus, Bürgerbeteiligung/AT 853100	2020 - 2030 EUR/1,500%	2.700,00	2.200,00	0,00	300,00	100,00	400,00	0,00	1.900,00	400,00
3400/1 Heinz Cepera Darlehen für PV Anlage Sportplatz, Bürgerbeteiligung/AT 262000	2020 - 2030 EUR/1,500%	2.700,00	2.200,00	0,00	300,00	100,00	400,00	0,00	1.900,00	400,00
3534/1 Karin Anna Theresia Star Darlehen für PV Anlage FF Ernstbrunn, Bürgerbeteiligung/AT 164400	2020 - 2030 EUR/1,500%	2.700,00	2.200,00	0,00	300,00	100,00	400,00	0,00	1.900,00	400,00
3601/1 Claudia Cepera Darlehen für PV Anlage FF Ernstbrunn, Bürgerbeteiligung/AT 164400	2020 - 2030 EUR/1,500%	2.700,00	2.200,00	0,00	300,00	100,00	400,00	0,00	1.900,00	400,00

**Voranschlag 2023**

Marktgemeinde Ernstbrunn

**Einzelnachweis über Finanzschulden und Schuldendienst (Anlage 6c)**

<b>Darlehen/Darlehensgeber</b>	<b>Laufzeit</b>	<b>Darlehenshöhe</b>	<b>Buchwert</b>	<b>Zugang</b>	<b>Tilgung</b>	<b>Zinsen</b>	<b>Summe</b>	<b>Schuldendienst-</b>	<b>Buchwert</b>	<b>Netto</b>
<b>Verwendung/Staat</b>	<b>Währung/Zinssatz</b>	<b>Gesamt</b>	<b>31.12.2022</b>				<b>Schuldendienst</b>	<b>ersätze</b>	<b>31.12.2023</b>	<b>Schuldendienst</b>
<b>Aktenzahl</b>	<b>Ansatz</b>	<b>Zinsindikator</b>								
3657/1 Dagmar Posch Darlehen für PV Anlage Sportplatz, Bürgerbeteiligung/AT 262000	2020 - 2030 EUR/1,500%	810,00	700,00	0,00	100,00	100,00	200,00	0,00	600,00	200,00
3935/1 Elmar Jaidhauser Darlehen für PV Anlage FF Simonsfeld, Bürgerbeteiligung/AT 164500	2020 - 2030 EUR/1,500%	2.700,00	2.200,00	0,00	300,00	100,00	400,00	0,00	1.900,00	400,00
4099/1 Harald Höfinger Darlehen für PV Anlage VA Halle, Bürgerbeteiligung/AT 381000	2020 - 2030 EUR/1,500%	2.700,00	2.200,00	0,00	300,00	100,00	400,00	0,00	1.900,00	400,00
4369/1 Markus Kürrer Darlehen für PV Anlage VA Halle, Bürgerbeteiligung/AT 381000	2020 - 2030 EUR/1,500%	2.700,00	2.200,00	0,00	300,00	100,00	400,00	0,00	1.900,00	400,00
4599/1 Christine Gorgesth Darlehen für PV Anlage FF Ernstbrunn, Bürgerbeteiligung/AT 164400	2020 - 2030 EUR/1,500%	1.080,00	900,00	0,00	100,00	100,00	200,00	0,00	800,00	200,00
4663/1 Sonja Stacher Darlehen für PV Anlage FF Ernstbrunn, Bürgerbeteiligung/AT 164400	2020 - 2030 EUR/1,500%	540,00	400,00	0,00	100,00	0,00	100,00	0,00	300,00	100,00
4663/2 Sonja Stacher Darlehen für PV Anlage FF Simonsfeld, Bürgerbeteiligung/AT 164500	2020 - 2030 EUR/1,500%	810,00	700,00	0,00	100,00	100,00	200,00	0,00	600,00	200,00
4915/1 Heinrich Paul Mechtler Darlehen für PV Anlage FF Ernstbrunn, Bürgerbeteiligung/AT 164400	2020 - 2030 EUR/1,500%	1.620,00	1.300,00	0,00	200,00	100,00	300,00	0,00	1.100,00	300,00

**Voranschlag 2023**

Marktgemeinde Ernstbrunn

**Einzelnachweis über Finanzschulden und Schuldendienst (Anlage 6c)**

Darlehen/Darlehensgeber Verwendung/Staat Aktenzahl	Laufzeit Währung/Zinssatz Zinsindikator	Darlehenshöhe Gesamt	Buchwert 31.12.2022	Zugang	Tilgung	Zinsen	Summe Schuldendienst	Schuldendienst- ersätze	Buchwert 31.12.2023	Netto Schuldendienst
5079/1 Andrea Gangl Darlehen für PV Anlage FF Ernstbrunn/AT 164400	2020 - 2030 EUR/1,500%	2.700,00	2.200,00	0,00	300,00	100,00	400,00	0,00	1.900,00	400,00
5174/1 Emmerich Wagner Darlehen für PV Anlage Sportplatz, Bürgerbeteiligung/AT 262000	2020 - 2030 EUR/1,500%	540,00	400,00	0,00	100,00	0,00	100,00	0,00	300,00	100,00
7310/1 Brigitte Üblacker Darlehen für PV Anlage VA Halle, Bürgerbeteiligung/AT 381000	2020 - 2030 EUR/1,500%	2.700,00	2.200,00	0,00	300,00	100,00	400,00	0,00	1.900,00	400,00
7741/1 Harald Manfred Kollross Darlehen für PV Anlage Seniorenwohnhaus, Bürgerbeteiligung/AT 853100	2020 - 2030 EUR/1,500%	2.700,00	2.200,00	0,00	300,00	100,00	400,00	0,00	1.900,00	400,00
10325/1 Peter Müller Darlehen für PV Anlage Sportplatz, Bürgerbeteiligung/AT 262000	2020 - 2030 EUR/1,500%	2.700,00	2.200,00	0,00	300,00	100,00	400,00	0,00	1.900,00	400,00
10326/1 Lukas Toifl Darlehen für PV Anlage Sportplatz, Bürgerbeteiligung/AT 262000	2020 - 2030 EUR/1,500%	2.700,00	2.200,00	0,00	300,00	100,00	400,00	0,00	1.900,00	400,00
17546/1 Mag. Inge Albertani Darlehen für PV Anlage FF Simonsfeld, Bürgerbeteiligung/AT 164500	2020 - 2030 EUR/1,500%	1.350,00	1.100,00	0,00	200,00	100,00	300,00	0,00	900,00	300,00
17606/1 Michael Albertani Darlehen für PV Anlage Sportplatz, Bürgerbeteiligung/AT 262000	2020 - 2030 EUR/1,500%	2.700,00	2.200,00	0,00	300,00	100,00	400,00	0,00	1.900,00	400,00

Darlehen/Darlehensgeber Verwendung/Staat Aktenzahl	Laufzeit Währung/Zinssatz Zinsindikator	Darlehenshöhe Gesamt	Buchwert 31.12.2022	Zugang	Tilgung	Zinsen	Summe Schuldendienst	Schuldendienst- ersätze	Buchwert 31.12.2023	Netto Schuldendienst
18179/1 Claudia Sommer Darlehen für PV Anlage Sportplatz, Bürgerbeteiligung/AT 262000	2020 - 2030 EUR/1,500%	2.700,00	2.200,00	0,00	300,00	100,00	400,00	0,00	1.900,00	400,00
18243/1 Ursula Stuhlberger Darlehen für PV Anlage FF Ernstbrunn, Bürgerbeteiligung/AT 164400	2020 - 2030 EUR/1,500%	540,00	400,00	0,00	100,00	0,00	100,00	0,00	300,00	100,00
18334/1 Christian Sieber Darlehen für PV Anlage FF Ernstbrunn, Bürgerbeteiligung/AT 164400	2020 - 2030 EUR/1,500%	2.700,00	2.200,00	0,00	300,00	100,00	400,00	0,00	1.900,00	400,00
18386/1 Harald Pitter Darlehen für PV Anlage FF Simonsfeld, Bürgerbeteiligung/AT 164500	2020 - 2030 EUR/1,500%	2.700,00	2.200,00	0,00	300,00	100,00	400,00	0,00	1.900,00	400,00
18599/1 Astrid Lafar Darlehen für PV Anlage Seniorenwohnhaus, Bürgerbeteiligung/AT 853100	2020 - 2030 EUR/1,500%	2.700,00	2.200,00	0,00	300,00	100,00	400,00	0,00	1.900,00	400,00
<b>Zwischensumme</b>			<b>6.252.800,00</b>	<b>600.300,00</b>	<b>809.700,00</b>	<b>55.600,00</b>	<b>865.300,00</b>	<b>0,00</b>	<b>6.043.400,00</b>	<b>865.300,00</b>

**2. Finanzschulden für den laufenden Aufwand****2.1. ... von Trägern des öffentlichen Rechts****2.1.1. ... von Bund, Bundesfonds, Bundeskammern****2.1.2. ... von Ländern, Landesfonds, Landeskammern****2.1.3. ... von Gemeinden, Gemeindeverbänden, Gemeindefonds****2.1.4. ... von Sozialversicherungsträgern****2.1.5. ... von sonstigen Trägern des öffentlichen Rechts****2.2. ... von Beteiligungen der Gebietskörperschaft (ohne Finanzunternehmen)**

Darlehen/Darlehensgeber Verwendung/Staat Aktenzahl	Laufzeit Währung/Zinssatz Ansatz	Darlehenshöhe Gesamt	Buchwert 31.12.2022	Zugang	Tilgung	Zinsen	Summe Schuldendienst	Schuldendienst- ersätze	Buchwert 31.12.2023	Netto Schuldendienst
2.3. ... von Unternehmen (ohne Beteiligungen und ohne Finanzunternehmungen)										
2.4. ... von Finanzunternehmen										
2.4.1. ... von Finanzunternehmen im Inland										
2.4.2. ... von Finanzunternehmen im Ausland										
2.5. ... von Sonstigen										
<b>Zwischensumme</b>			0,00	0,00	0,00	0,00	0,00	0,00	0,00	0,00
<b>SUMME (1 und 2)</b>			6.252.800,00	600.300,00	809.700,00	55.600,00	865.300,00	0,00	6.043.400,00	865.300,00
Davon ohne A85-89			2.479.700,00	600.000,00	330.100,00	21.200,00	351.300,00	0,00	2.749.600,00	351.300,00
Davon A85-89			3.773.100,00	300,00	479.600,00	34.400,00	514.000,00	0,00	3.293.800,00	514.000,00

Nachweis über hausinterne Vergütungen (Anlage 6f)





Gruppenebene		Erträge	Aufwendungen
0	Vertretungskörper und allgemeine Verwaltung	0,00	0,00
1	Öffentliche Ordnung und Sicherheit	0,00	0,00
2	Unterricht, Erziehung, Sport und Wissenschaft	0,00	0,00
3	Kunst, Kultur und Kultus	0,00	0,00
4	Soziale Wohlfahrt und Wohnbauförderung	0,00	0,00
5	Gesundheit	0,00	0,00
6	Straßen- und Wasserbau, Verkehr	0,00	0,00
7	Wirtschaftsförderung	0,00	0,00
8	Dienstleistungen	0,00	0,00
9	Finanzwirtschaft	0,00	0,00
<b>Summe</b>		<b>0,00</b>	<b>0,00</b>



Leasingspiegel (Anlage 6i)



## Finanzierungsleasing

Ansatz- oder Projektbezeichnung	Anschaffungskosten	Buchwert 31.12.2022	Buchwert 31.12.2023	Summe ausstehender Mindestleasing- zahlungen	Laufzeit	Restlaufzeit in Jahren
<b>Summe</b>	<b>0,00</b>	<b>0,00</b>	<b>0,00</b>	<b>0,00</b>		

## Wirtschaftliche Unternehmungen, Betriebe, betriebsähnliche Einrichtungen gem. § 1 Abs. 2

<b>Summe</b>	<b>0,00</b>	<b>0,00</b>	<b>0,00</b>	<b>0,00</b>		
--------------	-------------	-------------	-------------	-------------	--	--

## Operating Leasing

Ansatz- oder Projektbezeichnung	Laufzeit Grundmietzeit in Jahren	Gesamtkosten	Einmalkautiion	Leasingentgelt (ohne laufender Kautiion)	Laufende Kautiion	Restlaufzeit in Jahren	Kumulierte Restzahlungen
Fahrzeug WVA, VW Crafter KO-678-GW (850000)	01.01.2022 - 31.12.2026 5,00	47.070,64	0,00	5.900,00	0,00	4,00	23.600,00
Renault Zoe KO 649EI NEU Complete Zen R110 Z.E.50 (821000)	12.04.2021 - 12.04.2025 4,00	26.480,64	0,00	3.700,00	0,00	2,28	8.436,00
<b>Summe</b>		<b>73.551,28</b>	<b>0,00</b>	<b>9.600,00</b>	<b>0,00</b>		<b>32.036,00</b>

## Wirtschaftliche Unternehmungen, Betriebe, betriebsähnliche Einrichtungen gem. § 1 Abs. 2

<b>Summe</b>		<b>0,00</b>	<b>0,00</b>	<b>0,00</b>	<b>0,00</b>		<b>0,00</b>
--------------	--	-------------	-------------	-------------	-------------	--	-------------



Rückstellungsspiegel (Anlage 6q)





Rückstellung	Stand 31.12.2022	Dotierungen (+)	Verbrauch (-)	Auflösung (-)	Stand 31.12.2023
<b>Kurzfristig</b>	<b>0,00</b>	<b>0,00</b>	<b>0,00</b>	<b>0,00</b>	<b>0,00</b>
Rückstellungen für Prozesskosten	0,00	0,00	0,00	0,00	0,00
Rückstellungen für nicht konsumierte Urlaube	0,00	0,00	0,00	0,00	0,00
Rückstellungen für ausstehende Rechnungen	0,00	0,00	0,00	0,00	0,00
Sonstige kurzfristige Rückstellungen	0,00	0,00	0,00	0,00	0,00
<b>Langfristig</b>	<b>278.600,00</b>	<b>19.300,00</b>	<b>0,00</b>	<b>0,00</b>	<b>297.900,00</b>
Rückstellungen für Abfertigungen	193.000,00	9.000,00	0,00	0,00	202.000,00
Rückstellungen für Jubiläumszuwendungen	85.600,00	10.300,00	0,00	0,00	95.900,00
Rückstellungen für Haftungen	0,00	0,00	0,00	0,00	0,00
Rückstellungen für Sanierung von Altlasten	0,00	0,00	0,00	0,00	0,00
Rückstellungen für Pensionen (Säule I)	0,00	0,00	0,00	0,00	0,00
Sonstige langfristige Rückstellungen	0,00	0,00	0,00	0,00	0,00
<b>Gesamtsumme</b>	<b>278.600,00</b>	<b>19.300,00</b>	<b>0,00</b>	<b>0,00</b>	<b>297.900,00</b>



Nachweis Vermögen mit abgeänderter Nutzungsdauer



Konto	Bezeichnung	Nutzungsdauer lt. VRV	Abweichende Nutzungsdauer	Begründung
1/0020001/00097	Rathaus, Ernstbrunn, Hauptplatz 1	0,0	0,0	.
1/0020001/00098	Veranstaltungshalle Ernstbrunn, Hollabrunnerstr. 1	0,0	0,0	.
1/0020001/00105	FF Haus Ernstbrunn	0,0	0,0	.
1/0020001/00106	FF Haus Thomasl 2	0,0	0,0	.
1/0020001/00107	FF Haus Steinbach 38	0,0	0,0	.
1/0020001/00108	FF Haus Au 68	0,0	0,0	.
1/0020001/00110	FF Haus - Lachsfeld 33	0,0	0,0	.
1/0020001/00112	FF Haus - Klement 136	0,0	0,0	.
1/0020001/00113	FF Haus - Merkersdorf 103	0,0	0,0	.
1/0020001/00114	FF Haus Maisbirbaum 103	0,0	0,0	.
1/0020001/01777	FF Haus - Naglern 38	0,0	0,0	.
2/0040013/00125	Sportplatz Gebmanns	33,0	50,0	.
2/0040013/00158	Sportplatz-Trainingsanlage	33,0	30,0	.
3/0020001/00141	Seniorenwohnhaus Ernstbrunn Hauptplatz 7	0,0	50,0	.
3/0060001/00064	Friedhofsmauer Ernstbrunn	50,0	50,0	.
3/0060001/01781	Urnenwand	50,0	50,0	.
3/0460004/01751	Drucksteigerungsanlage	20,0	25,0	.



Dienstpostenplan





# Dienstpostenplan / Stellenplan - Voranschlag 2023

Der Dienstpostenplan ist **Teil des Voranschlages** (§ 73 NÖ GO/ § 56 Abs. 3 NÖ STROG/ § 5 Abs. 1 Z 4. VRV 2015).

Die Aufnahme eines Vertragsbediensteten darf nur erfolgen, wenn ein **im Dienstpostenplan vorgesehener Dienstposten frei ist** und die Aufnahmeerfordernisse erfüllt sind (§ 2 GVBG/ § 3 GBDO).

Dienstpostenplan im Voranschlag							
DZW	Bezeichnung des Dienstzweiges	Anzahl Vollzeit	Entlohnungsgruppe	Funktionsverwendung			
				Anzahl	FGrp	Bezeichnung	Pzlg
56	Gehobener Verwaltungsdienst	1	6	1	8	Amtsleiter	✓
56	Gehobener Verwaltungsdienst	1	6	1	8	Amtsleiter Stv. & Projektleiter	✓
69/71	Rechnungs- und Verwaltungsfachdienst	2	5	1	7	1x Leiter Bau- & Abgabnamt / 1x Bauamt	✓
69/71	Rechnungs- und Verwaltungsfachdienst	1	5	1	7	Leiter Melde- & Abgabnamt	✓
69/71	Rechnungs- und Verwaltungsfachdienst	1,5	5	0,5	7	1x Leiter Buchhaltung / 1x Buchhaltung Stv.	✓
69/71	Rechnungs- und Verwaltungsfachdienst	2	5			1x Bürgerservice & Leiter Standesamt / 1x Bürgerservice & Standesamt Stv.	nein
2	Facharbeiter	7	5			Facharbeiter Bauhof & Bauhof & Altstoffsammelzentrum	nein
12	Kindergartenhilfsdienst	15	3			Kindergartenhilfsdienst	nein
17	Hilfsdienst	3	1			Schulbereich & Mittagstisch Hilfsdienst	nein
17	Hilfsdienst	1	1			Gemeindebereich Hilfsdienst	nein
17	Hilfsdienst	2	1			Ortsbildpflege Hilfsdienst (Bedienstete nach ABGB)	nein

# Dienstpostenplan - Rechnungsabschluss

MFP - Ergebnishaushalt Gesamt 1. und 2. Ebene  
- interne Vergütungen enthalten



MVAG	Mittelverwendungs- und aufbringungsgruppen (1. und 2. Ebene)	VA 2023	Plan 2024	Plan 2025	Plan 2026	Plan 2027
<b>211</b>	<b>Erträge aus der operativen Verwaltungstätigkeit</b>	<b>7.754.200,00</b>	<b>7.730.500,00</b>	<b>7.804.400,00</b>	<b>7.964.400,00</b>	<b>8.106.600,00</b>
2111	Erträge aus eigenen Abgaben	1.345.900,00	1.370.200,00	1.395.900,00	1.421.400,00	1.447.600,00
2112	Erträge aus Ertragsanteilen	3.403.000,00	3.403.000,00	3.403.000,00	3.471.000,00	3.540.400,00
2113	Erträge aus Gebühren	2.113.300,00	2.154.200,00	2.195.800,00	2.238.600,00	2.283.200,00
2114	Erträge aus Leistungen	212.400,00	215.400,00	219.700,00	227.000,00	231.300,00
2115	Erträge aus Besitz und wirtschaftlicher Tätigkeit	133.000,00	134.000,00	134.600,00	135.200,00	137.400,00
2116	Erträge aus Veräußerung und sonstige Erträge	546.600,00	450.100,00	455.400,00	460.400,00	466.700,00
2117	Nicht finanzierungswirksame operative Erträge	0,00	3.600,00	0,00	10.800,00	0,00
<b>212</b>	<b>Erträge aus Transfers</b>	<b>740.200,00</b>	<b>474.400,00</b>	<b>475.000,00</b>	<b>475.900,00</b>	<b>476.800,00</b>
2121	Transferertrag von Trägern des öffentlichen Rechts	471.900,00	216.000,00	216.400,00	217.100,00	217.800,00
2122	Transferertrag von Beteiligungen	0,00	0,00	0,00	0,00	0,00
2123	Transferertrag von Unternehmen (mit Finanzunternehmen)	10.000,00	0,00	0,00	0,00	0,00
2124	Transferertrag von Haushalten und Organisationen ohne Erwerbscharakter	8.600,00	8.700,00	8.900,00	9.100,00	9.300,00
2125	Transferertrag vom Ausland	0,00	0,00	0,00	0,00	0,00
2126	Investitions- und Tilgungszuschüsse zwischen Unternehmungen und Betrieben der Gebietskörperschaft und der Gebietskörperschaft	0,00	0,00	0,00	0,00	0,00
2127	Nicht finanzierungswirksamer Transferertrag	249.700,00	249.700,00	249.700,00	249.700,00	249.700,00
<b>213</b>	<b>Finanzerträge</b>	<b>25.000,00</b>	<b>25.500,00</b>	<b>26.000,00</b>	<b>26.500,00</b>	<b>27.000,00</b>
2131	Erträge aus Zinsen	25.000,00	25.500,00	26.000,00	26.500,00	27.000,00
2132	Erträge aus Zinsen aus derivativen Finanzinstrumenten ohne Grundgeschäft	0,00	0,00	0,00	0,00	0,00
2133	Erträge aus Gewinnentnahmen von marktbestimmten Betrieben	0,00	0,00	0,00	0,00	0,00
2134	Sonstige Finanzerträge	0,00	0,00	0,00	0,00	0,00
2135	Erträge aus Dividenden/Gewinnausschüttungen	0,00	0,00	0,00	0,00	0,00
2136	Sonstige nicht finanzierungswirksame Finanzerträge	0,00	0,00	0,00	0,00	0,00
<b>21</b>	<b>Summe Erträge</b>	<b>8.519.400,00</b>	<b>8.230.400,00</b>	<b>8.305.400,00</b>	<b>8.466.800,00</b>	<b>8.610.400,00</b>
<b>221</b>	<b>Personalaufwand</b>	<b>1.291.900,00</b>	<b>1.348.200,00</b>	<b>1.401.800,00</b>	<b>1.446.500,00</b>	<b>1.510.700,00</b>
2211	Personalaufwand (Bezüge, Nebengeb., Mehrleistungen)	1.036.300,00	1.078.500,00	1.123.200,00	1.155.200,00	1.188.600,00
2212	Gesetzlicher und freiwilliger Sozialaufwand	236.300,00	247.700,00	259.700,00	267.300,00	275.300,00
2213	Sonstiger Personalaufwand	0,00	0,00	0,00	0,00	0,00
2214	Nicht finanzierungswirksamer Personalaufwand	19.300,00	22.000,00	18.900,00	24.000,00	46.800,00
<b>222</b>	<b>Sachaufwand (ohne Transferaufwand)</b>	<b>3.671.800,00</b>	<b>3.286.300,00</b>	<b>3.303.500,00</b>	<b>3.250.300,00</b>	<b>3.247.400,00</b>
2221	Gebrauchs- und Verbrauchsgüter, Handelswaren	471.600,00	478.400,00	486.100,00	494.200,00	501.500,00
2222	Verwaltungs- und Betriebsaufwand	500.200,00	508.600,00	517.900,00	528.400,00	538.100,00

MVAG	Mittelverwendungs- und aufbringungsgruppen (1. und 2. Ebene)	VA 2023	Plan 2024	Plan 2025	Plan 2026	Plan 2027
2223	Leasing- und Mietaufwand	9.800,00	9.800,00	7.400,00	6.100,00	200,00
2224	Instandhaltung	384.500,00	336.100,00	336.700,00	342.500,00	348.000,00
2225	Sonstiger Sachaufwand	615.400,00	527.100,00	534.300,00	541.600,00	548.800,00
2226	Nicht finanzierungswirksamer Sachaufwand	1.690.300,00	1.426.300,00	1.421.100,00	1.337.500,00	1.310.800,00
<b>223</b>	<b>Transferaufwand (laufende Transfers und Kapitaltransfers)</b>	<b>3.028.300,00</b>	<b>3.114.000,00</b>	<b>3.201.100,00</b>	<b>3.293.100,00</b>	<b>3.388.000,00</b>
2231	Transferaufwand an Träger des öffentlichen Rechts	2.922.300,00	3.006.700,00	3.093.800,00	3.184.500,00	3.277.800,00
2232	Transferaufwand an Beteiligungen	0,00	0,00	0,00	0,00	0,00
2233	Transferaufwand an Unternehmen (mit Finanzunternehmen)	13.500,00	13.800,00	14.000,00	14.300,00	14.600,00
2234	Transferaufwand an Haushalte und Organisationen ohne Erwerbscharakter	92.500,00	93.500,00	93.300,00	94.300,00	95.600,00
2235	Transferaufwand an das Ausland	0,00	0,00	0,00	0,00	0,00
2236	Investitions- und Tilgungszuschüsse zwischen Unternehmungen und Betrieben der Gebietskörperschaft und der Gebietskörperschaft	0,00	0,00	0,00	0,00	0,00
2237	Nicht finanzierungswirksamer Transferaufwand	0,00	0,00	0,00	0,00	0,00
<b>224</b>	<b>Finanzaufwand</b>	<b>61.500,00</b>	<b>60.400,00</b>	<b>55.600,00</b>	<b>50.400,00</b>	<b>48.200,00</b>
2241	Zinsen aus Finanzschulden, Finanzierungsleasing, Forderungskauf und derivativen Finanzinstrumenten mit Grundgeschäft	55.800,00	54.600,00	49.600,00	44.300,00	42.000,00
2242	Zinsen und sonstige Aufwendungen aus derivativen Finanzinstrumenten ohne Grundgeschäft	0,00	0,00	0,00	0,00	0,00
2243	Gewinnentnahmen von Unternehmungen und marktbestimmten Betrieben der Gebietskörperschaft (innerhalb der Gebietskörperschaft)	0,00	0,00	0,00	0,00	0,00
2244	Sonstiger Finanzaufwand	5.700,00	5.800,00	6.000,00	6.100,00	6.200,00
2245	Nicht finanzierungswirksamer Finanzaufwand	0,00	0,00	0,00	0,00	0,00
<b>22</b>	<b>Summe Aufwendungen</b>	<b>8.053.500,00</b>	<b>7.808.900,00</b>	<b>7.962.000,00</b>	<b>8.040.300,00</b>	<b>8.194.300,00</b>
<b>SA0</b>	<b>Saldo (0) Nettoergebnis (21 - 22)</b>	<b>465.900,00</b>	<b>421.500,00</b>	<b>343.400,00</b>	<b>426.500,00</b>	<b>416.100,00</b>
<b>230</b>	<b>Entnahmen von Haushaltsrücklagen</b>	<b>0,00</b>	<b>0,00</b>	<b>0,00</b>	<b>0,00</b>	<b>0,00</b>
2301	Entnahmen von Haushaltsrücklagen	0,00	0,00	0,00	0,00	0,00
<b>240</b>	<b>Zuweisung an Haushaltsrücklagen</b>	<b>100.000,00</b>	<b>100.000,00</b>	<b>100.000,00</b>	<b>100.000,00</b>	<b>100.000,00</b>
2401	Zuweisung an Haushaltsrücklagen	100.000,00	100.000,00	100.000,00	100.000,00	100.000,00
<b>23</b>	<b>Summe Haushaltsrücklagen</b>	<b>-100.000,00</b>	<b>-100.000,00</b>	<b>-100.000,00</b>	<b>-100.000,00</b>	<b>-100.000,00</b>
<b>SA00</b>	<b>Nettoergebnis nach Zuweisung und Entnahmen von Haushaltsrücklagen (Saldo 0 +/- SU23)</b>	<b>365.900,00</b>	<b>321.500,00</b>	<b>243.400,00</b>	<b>326.500,00</b>	<b>316.100,00</b>

MFP - Finanzierungshaushalt Gesamt 1. und 2. Ebene  
- interne Vergütungen enthalten





MVAG	Mittelverwendungs- und aufbringungsgruppen (1. und 2. Ebene)	VA 2023	Plan 2024	Plan 2025	Plan 2026	Plan 2027
<b>311</b>	<b>Einzahlungen aus der operativen Verwaltungstätigkeit</b>	<b>7.749.200,00</b>	<b>7.721.900,00</b>	<b>7.799.400,00</b>	<b>7.948.600,00</b>	<b>8.101.600,00</b>
3111	Einzahlungen aus eigenen Abgaben	1.345.900,00	1.370.200,00	1.395.900,00	1.421.400,00	1.447.600,00
3112	Einzahlungen aus Ertragsanteilen	3.403.000,00	3.403.000,00	3.403.000,00	3.471.000,00	3.540.400,00
3113	Einzahlungen aus Gebühren	2.113.300,00	2.154.200,00	2.195.800,00	2.238.600,00	2.283.200,00
3114	Einzahlungen aus Leistungen	212.400,00	215.400,00	219.700,00	227.000,00	231.300,00
3115	Einzahlungen aus Besitz und wirtschaftlicher Tätigkeit	133.000,00	134.000,00	134.600,00	135.200,00	137.400,00
3116	Einzahlungen aus Veräußerung von geringwertigen Wirtschaftsgütern (GWG) und sonstige Einzahlungen	541.600,00	445.100,00	450.400,00	455.400,00	461.700,00
<b>312</b>	<b>Einzahlungen aus Transfers (ohne Kapitaltransfers)</b>	<b>490.500,00</b>	<b>224.700,00</b>	<b>225.300,00</b>	<b>226.200,00</b>	<b>227.100,00</b>
3121	Transferzahlungen von Trägern des öffentlichen Rechts	471.900,00	216.000,00	216.400,00	217.100,00	217.800,00
3122	Transferzahlungen von Beteiligungen	0,00	0,00	0,00	0,00	0,00
3123	Transferzahlungen von Unternehmen (inkl. Finanzunternehmen)	10.000,00	0,00	0,00	0,00	0,00
3124	Transferzahlungen von Haushalte und Organisationen ohne Erwerbscharakter	8.600,00	8.700,00	8.900,00	9.100,00	9.300,00
3125	Transferzahlungen vom Ausland	0,00	0,00	0,00	0,00	0,00
3126	Investitions- und Tilgungszuschüsse zwischen Unternehmungen und Betrieben der Gebietskörperschaft und der Gebietskörperschaft	0,00	0,00	0,00	0,00	0,00
<b>313</b>	<b>Einzahlungen aus Finanzerträgen</b>	<b>25.000,00</b>	<b>25.500,00</b>	<b>26.000,00</b>	<b>26.500,00</b>	<b>27.000,00</b>
3131	Einzahlungen aus Zinserträgen	25.000,00	25.500,00	26.000,00	26.500,00	27.000,00
3133	Einzahlungen aus Gewinnentnahmen von marktbestimmten Betrieben	0,00	0,00	0,00	0,00	0,00
3134	Sonstige Einzahlungen aus Finanzerträgen	0,00	0,00	0,00	0,00	0,00
3135	Einzahlungen aus Dividenden/Gewinnausschüttungen	0,00	0,00	0,00	0,00	0,00
<b>31</b>	<b>Summe Einzahlungen operative Gebarung</b>	<b>8.264.700,00</b>	<b>7.972.100,00</b>	<b>8.050.700,00</b>	<b>8.201.300,00</b>	<b>8.355.700,00</b>
<b>321</b>	<b>Auszahlungen aus Personalaufwand</b>	<b>1.272.600,00</b>	<b>1.326.200,00</b>	<b>1.382.900,00</b>	<b>1.422.500,00</b>	<b>1.463.900,00</b>
3211	Auszahlungen für Personalaufwand Bezüge, Nebengebühren, und Mehrleistungsvergütungen)	1.036.300,00	1.078.500,00	1.123.200,00	1.155.200,00	1.188.600,00
3212	Auszahlungen für gesetzliche und freiwillige Sozialaufwendungen	236.300,00	247.700,00	259.700,00	267.300,00	275.300,00
3213	Auszahlungen aus sonstigem Personalaufwand	0,00	0,00	0,00	0,00	0,00
<b>322</b>	<b>Auszahlungen aus Sachaufwand (ohne Transferaufwand)</b>	<b>1.981.500,00</b>	<b>1.860.000,00</b>	<b>1.882.400,00</b>	<b>1.912.800,00</b>	<b>1.936.600,00</b>
3221	Auszahlungen für Gebrauchs- und Verbrauchsgüter, Handelswaren	471.600,00	478.400,00	486.100,00	494.200,00	501.500,00
3222	Auszahlungen für Verwaltungs- und Betriebsaufwand	500.200,00	508.600,00	517.900,00	528.400,00	538.100,00
3223	Auszahlungen für Leasing- und Mietaufwand	9.800,00	9.800,00	7.400,00	6.100,00	200,00
3224	Auszahlungen für Instandhaltung	384.500,00	336.100,00	336.700,00	342.500,00	348.000,00
3225	Sonstige Auszahlungen aus Sachaufwand	615.400,00	527.100,00	534.300,00	541.600,00	548.800,00
<b>323</b>	<b>Auszahlungen aus Transfers (ohne Kapitaltransfers)</b>	<b>3.024.600,00</b>	<b>3.110.200,00</b>	<b>3.197.200,00</b>	<b>3.289.200,00</b>	<b>3.384.000,00</b>
3231	Transferzahlungen an Träger des öffentlichen Rechts	2.922.200,00	3.006.600,00	3.093.700,00	3.184.400,00	3.277.700,00
3232	Transferzahlungen an Beteiligungen	0,00	0,00	0,00	0,00	0,00

MVAG	Mittelverwendungs- und aufbringungsgruppen (1. und 2. Ebene)	VA 2023	Plan 2024	Plan 2025	Plan 2026	Plan 2027
3233	Transferzahlungen an Unternehmen (inkl. Finanzunternehmen)	13.500,00	13.800,00	14.000,00	14.300,00	14.600,00
3234	Transferzahlungen an Haushalte und Organisationen ohne Erwerbscharakter	88.900,00	89.800,00	89.500,00	90.500,00	91.700,00
3235	Transferzahlungen an das Ausland	0,00	0,00	0,00	0,00	0,00
3236	Investitions- und Tilgungszuschüsse zwischen Unternehmungen und Betrieben der Gebietskörperschaft und der Gebietskörperschaft	0,00	0,00	0,00	0,00	0,00
<b>324</b>	<b>Auszahlungen aus Finanzaufwand</b>	<b>61.500,00</b>	<b>60.400,00</b>	<b>55.600,00</b>	<b>50.400,00</b>	<b>48.200,00</b>
3241	Auszahlungen für Zinsaufwand, für Finanzierungsleasing, für Forderungskauf, für Finanzschulden und derivative Finanzinstrumente mit Grundgeschäft	55.800,00	54.600,00	49.600,00	44.300,00	42.000,00
3242	Auszahlungen für Zinsen aus derivativen Finanzinstrumenten ohne Grundgeschäft	0,00	0,00	0,00	0,00	0,00
3243	Auszahlung aus Gewinnentnahmen von marktbestimmten Betrieben	0,00	0,00	0,00	0,00	0,00
3244	Sonstige Auszahlungen aus Finanzaufwendungen	5.700,00	5.800,00	6.000,00	6.100,00	6.200,00
<b>32</b>	<b>Summe Auszahlungen operative Gebarung</b>	<b>6.340.200,00</b>	<b>6.356.800,00</b>	<b>6.518.100,00</b>	<b>6.674.900,00</b>	<b>6.832.700,00</b>
<b>SA1</b>	<b>Saldo (1) Geldfluss aus der Operativen Gebarung (31 – 32)</b>	<b>1.924.500,00</b>	<b>1.615.300,00</b>	<b>1.532.600,00</b>	<b>1.526.400,00</b>	<b>1.523.000,00</b>
<b>331</b>	<b>Einzahlungen aus der Investitionstätigkeit</b>	<b>5.000,00</b>	<b>5.000,00</b>	<b>5.000,00</b>	<b>5.000,00</b>	<b>5.000,00</b>
3311	Einzahlungen aus der Veräußerung von immateriellem Vermögen	0,00	0,00	0,00	0,00	0,00
3312	Einzahlungen aus der Veräußerung von Grundstücken und Grundstückeinrichtungen	5.000,00	5.000,00	5.000,00	5.000,00	5.000,00
3313	Einzahlungen aus der Veräußerung von Gebäuden und Bauten	0,00	0,00	0,00	0,00	0,00
3314	Einzahlungen aus der Veräußerung von technischen Anlagen, Fahrzeuge und Maschinen	0,00	0,00	0,00	0,00	0,00
3315	Einzahlungen aus der Veräußerung von Amts-, Betriebs- und Geschäftsausstattung	0,00	0,00	0,00	0,00	0,00
3316	Einzahlungen aus der Veräußerung von Kulturgütern	0,00	0,00	0,00	0,00	0,00
3317	Einzahlungen aus der Veräußerung von Beteiligungen	0,00	0,00	0,00	0,00	0,00
<b>332</b>	<b>Einzahlungen aus der Rückzahlung von Darlehen sowie gewährten Vorschüssen</b>	<b>0,00</b>	<b>0,00</b>	<b>0,00</b>	<b>0,00</b>	<b>0,00</b>
3321	Einzahlungen aus Darlehen an Träger des öffentlichen Rechts	0,00	0,00	0,00	0,00	0,00
3322	Einzahlungen aus Darlehen an Beteiligungen	0,00	0,00	0,00	0,00	0,00
3323	Einzahlungen aus Darlehen an Unternehmen und Haushalte	0,00	0,00	0,00	0,00	0,00
3325	Einzahlungen aus Vorschüssen und Anzahlungen	0,00	0,00	0,00	0,00	0,00
<b>333</b>	<b>Einzahlungen aus Kapitaltransfers</b>	<b>477.500,00</b>	<b>429.400,00</b>	<b>430.200,00</b>	<b>431.200,00</b>	<b>437.900,00</b>
3331	Kapitaltransferzahlungen von Trägern des öffentlichen Rechts	375.700,00	326.800,00	326.800,00	326.900,00	332.400,00
3332	Kapitaltransferzahlungen von Beteiligungen	0,00	0,00	0,00	0,00	0,00
3333	Kapitaltransferzahlungen von Unternehmen	0,00	0,00	0,00	0,00	0,00
3334	Kapitaltransferzahlungen von Haushalten und Organisationen ohne Erwerbscharakter	101.800,00	102.600,00	103.400,00	104.300,00	105.500,00
3335	Kapitaltransferzahlungen vom Ausland	0,00	0,00	0,00	0,00	0,00
<b>33</b>	<b>Summe Einzahlungen investive Gebarung</b>	<b>482.500,00</b>	<b>434.400,00</b>	<b>435.200,00</b>	<b>436.200,00</b>	<b>442.900,00</b>
<b>341</b>	<b>Auszahlungen aus der Investitionstätigkeit</b>	<b>1.707.400,00</b>	<b>354.000,00</b>	<b>355.600,00</b>	<b>357.600,00</b>	<b>359.500,00</b>

MVAG	Mittelverwendungs- und aufbringungsgruppen (1. und 2. Ebene)	VA 2023	Plan 2024	Plan 2025	Plan 2026	Plan 2027
3411	Auszahlungen für den Erwerb von immateriellem Vermögen	7.000,00	7.000,00	7.000,00	7.100,00	7.100,00
3412	Auszahlungen für den Erwerb von Grundstücken und Grundstückseinrichtungen	1.251.400,00	297.000,00	297.600,00	298.200,00	298.900,00
3413	Auszahlungen für den Erwerb von Gebäuden und Bauten	403.100,00	3.200,00	3.200,00	3.300,00	3.400,00
3414	Auszahlungen für den Erwerb von technischen Anlagen, Fahrzeuge und Maschinen	26.500,00	27.100,00	27.800,00	28.300,00	29.000,00
3415	Auszahlungen für den Erwerb von Amts-, Betriebs- und Geschäftsausstattung	19.400,00	19.700,00	20.000,00	20.700,00	21.100,00
3416	Auszahlungen für den Erwerb von Kulturgütern	0,00	0,00	0,00	0,00	0,00
3417	Auszahlungen für den Erwerb von Beteiligungen	0,00	0,00	0,00	0,00	0,00
<b>342</b>	<b>Auszahlungen von gewährten Darlehen sowie gewährten Vorschüssen</b>	<b>0,00</b>	<b>0,00</b>	<b>0,00</b>	<b>0,00</b>	<b>0,00</b>
3421	Auszahlung von Darlehen an Träger des öffentlichen Rechts	0,00	0,00	0,00	0,00	0,00
3422	Auszahlung von Darlehen an Beteiligungen	0,00	0,00	0,00	0,00	0,00
3423	Auszahlung von Darlehen an Unternehmen und Haushalte	0,00	0,00	0,00	0,00	0,00
3425	Auszahlungen von Vorschüssen und Anzahlungen	0,00	0,00	0,00	0,00	0,00
<b>343</b>	<b>Auszahlungen aus Kapitaltransfers</b>	<b>3.700,00</b>	<b>3.800,00</b>	<b>3.900,00</b>	<b>3.900,00</b>	<b>4.000,00</b>
3431	Kapitaltransferzahlungen an Träger des öffentlichen Rechts	100,00	100,00	100,00	100,00	100,00
3432	Kapitaltransferzahlungen an Beteiligungen	0,00	0,00	0,00	0,00	0,00
3433	Kapitaltransferzahlungen an Unternehmen (Finanzunternehmen)	0,00	0,00	0,00	0,00	0,00
3434	Kapitaltransferzahlungen an Haushalte und Organisationen ohne Erwerbscharakter	3.600,00	3.700,00	3.800,00	3.800,00	3.900,00
3435	Kapitaltransferzahlungen an das Ausland	0,00	0,00	0,00	0,00	0,00
<b>34</b>	<b>Summe Auszahlungen investive Gebarung</b>	<b>1.711.100,00</b>	<b>357.800,00</b>	<b>359.500,00</b>	<b>361.500,00</b>	<b>363.500,00</b>
<b>SA2</b>	<b>Saldo (2) Geldfluss aus der Investiven Gebarung (33 – 34)</b>	<b>-1.228.600,00</b>	<b>76.600,00</b>	<b>75.700,00</b>	<b>74.700,00</b>	<b>79.400,00</b>
<b>SA3</b>	<b>Saldo (3) Nettofinanzierungssaldo (Saldo 1 + Saldo 2)</b>	<b>695.900,00</b>	<b>1.691.900,00</b>	<b>1.608.300,00</b>	<b>1.601.100,00</b>	<b>1.602.400,00</b>
<b>351</b>	<b>Einzahlungen aus der Aufnahme von Finanzschulden</b>	<b>600.300,00</b>	<b>300,00</b>	<b>300,00</b>	<b>300,00</b>	<b>300,00</b>
3511	Einzahlungen aus empfangenen Darlehen von öffentlichen Körperschaften und Rechtsträgern	0,00	0,00	0,00	0,00	0,00
3512	Einzahlungen aus empfangenen Darlehen von Beteiligungen	0,00	0,00	0,00	0,00	0,00
3513	Einzahlungen aus empfangenen Darlehen von Unternehmen und privaten Haushalten	0,00	0,00	0,00	0,00	0,00
3514	Einzahlungen aus Finanzschulden (Finanzunternehmen)	600.300,00	300,00	300,00	300,00	300,00
<b>353</b>	<b>Einzahlungen infolge eines Kapitaltausch bei derivativen Finanzinstrumenten mit Grundgeschäft</b>	<b>0,00</b>	<b>0,00</b>	<b>0,00</b>	<b>0,00</b>	<b>0,00</b>
3530	Einzahlungen infolge eines Kapitaltausch bei derivativen Finanzinstrumenten mit Grundgeschäft	0,00	0,00	0,00	0,00	0,00
<b>355</b>	<b>Einzahlungen aus dem Abgang von Finanzinstrumenten</b>	<b>0,00</b>	<b>0,00</b>	<b>0,00</b>	<b>0,00</b>	<b>0,00</b>
3550	Einzahlungen aus dem Abgang von Finanzinstrumenten	0,00	0,00	0,00	0,00	0,00
<b>35</b>	<b>Summe Einzahlungen aus der Finanzierungstätigkeit</b>	<b>600.300,00</b>	<b>300,00</b>	<b>300,00</b>	<b>300,00</b>	<b>300,00</b>

MVAG	Mittelverwendungs- und aufbringungsgruppen (1. und 2. Ebene)	VA 2023	Plan 2024	Plan 2025	Plan 2026	Plan 2027
<b>361</b>	<b>Auszahlungen aus der Tilgung von Finanzschulden</b>	<b>809.700,00</b>	<b>795.500,00</b>	<b>717.900,00</b>	<b>648.100,00</b>	<b>603.800,00</b>
3611	Auszahlungen aus empfangenen Darlehen von öffentlichen Körperschaften und Rechtsträgern	5.000,00	1.400,00	1.400,00	1.400,00	1.400,00
3612	Auszahlungen aus empfangenen Darlehen von Beteiligungen	0,00	0,00	0,00	0,00	0,00
3613	Auszahlungen aus empfangenen Darlehen von Unternehmen und privaten Haushalten	9.300,00	9.200,00	9.200,00	9.200,00	8.800,00
3614	Auszahlungen aus Finanzschulden	795.400,00	784.900,00	707.300,00	637.500,00	593.600,00
3615	Auszahlung aus der Rückzahlung von Leasingverbindlichkeiten	0,00	0,00	0,00	0,00	0,00
<b>363</b>	<b>Auszahlungen infolge eines Kapitaltausch bei derivativen Finanzinstrumenten mit Grundgeschäft</b>	<b>0,00</b>	<b>0,00</b>	<b>0,00</b>	<b>0,00</b>	<b>0,00</b>
3630	Auszahlungen infolge eines Kapitaltausch bei derivativen Finanzinstrumenten mit Grundgeschäft	0,00	0,00	0,00	0,00	0,00
<b>365</b>	<b>Auszahlungen für den Erwerb von Finanzinstrumenten</b>	<b>0,00</b>	<b>0,00</b>	<b>0,00</b>	<b>0,00</b>	<b>0,00</b>
3650	Auszahlungen für den Erwerb von Finanzinstrumenten	0,00	0,00	0,00	0,00	0,00
<b>36</b>	<b>Summe Auszahlungen aus der Finanzierungstätigkeit</b>	<b>809.700,00</b>	<b>795.500,00</b>	<b>717.900,00</b>	<b>648.100,00</b>	<b>603.800,00</b>
<b>SA4</b>	<b>Saldo (4) Geldfluss aus der Finanzierungstätigkeit (35 – 36)</b>	<b>-209.400,00</b>	<b>-795.200,00</b>	<b>-717.600,00</b>	<b>-647.800,00</b>	<b>-603.500,00</b>
<b>SA5</b>	<b>Saldo (5) Geldfluss aus der voranschlagswirksamen Gebarung (Saldo 3 + Saldo 4)</b>	<b>486.500,00</b>	<b>896.700,00</b>	<b>890.700,00</b>	<b>953.300,00</b>	<b>998.900,00</b>

MFP - Schuldenentwicklung



Bezeichnung	VA 2023	Plan 2024	Plan 2025	Plan 2026	Plan 2027
<b>Gesamte Schulden</b>					
Buchwert 01.01.	6.252.800	6.043.400	5.248.200	4.530.600	3.882.800
Zugang	600.300	300	300	300	300
Tilgung	809.700	795.500	717.900	648.100	603.800
<b>Buchwert 31.12.</b>	<b>6.043.400</b>	<b>5.248.200</b>	<b>4.530.600</b>	<b>3.882.800</b>	<b>3.279.300</b>
Zinsen	55.600	54.400	49.400	44.100	41.800
Ersätze	0	0	0	0	0
<b>Gesamt-Schuldendienst</b>	<b>865.300</b>	<b>849.900</b>	<b>767.300</b>	<b>692.200</b>	<b>645.600</b>
<b>nicht Maastricht-relevante Schulden</b>					
Buchwert 01.01.	3.773.100	3.293.800	2.829.200	2.418.500	2.040.900
Zugang	300	300	300	300	300
Tilgung	479.600	464.900	411.000	377.900	353.300
<b>Buchwert 31.12.</b>	<b>3.293.800</b>	<b>2.829.200</b>	<b>2.418.500</b>	<b>2.040.900</b>	<b>1.687.900</b>
Zinsen	34.400	32.900	29.000	25.700	23.800
Ersätze	0	0	0	0	0
<b>Gesamt-Schuldendienst</b>	<b>514.000</b>	<b>497.800</b>	<b>440.000</b>	<b>403.600</b>	<b>377.100</b>
<b>Maastricht-relevante Schulden</b>					
Buchwert 01.01.	2.479.700	2.749.600	2.419.000	2.112.100	1.841.900
Zugang	600.000	0	0	0	0
Tilgung	330.100	330.600	306.900	270.200	250.500
<b>Buchwert 31.12.</b>	<b>2.749.600</b>	<b>2.419.000</b>	<b>2.112.100</b>	<b>1.841.900</b>	<b>1.591.400</b>
Zinsen	21.200	21.500	20.400	18.400	18.000
Ersätze	0	0	0	0	0
<b>Gesamt-Schuldendienst</b>	<b>351.300</b>	<b>352.100</b>	<b>327.300</b>	<b>288.600</b>	<b>268.500</b>





Seite	Inhalt
1	Vorbericht
15	Ergebnishaushalt Gesamt 1. und 2. Ebene (Anlage 1a) - interne Vergütungen enthalten
19	Finanzierungshaushalt Gesamt 1. und 2. Ebene (Anlage 1b) - interne Vergütungen enthalten
25	Ergebnishaushalt Bereichsbudget 1. und 2. Ebene (Anlage 1a)
47	Finanzierungshaushalt Bereichsbudget 1. und 2. Ebene (Anlage 1b)
89	Querschnitt (Anlage 5b)
95	Ergebnis- und Finanzierungsvoranschlag Detailnachweis
209	VA Haushaltspotential
215	Nachweis der Investitionstätigkeit
231	Personaldaten iSd ÖStp (Anlage 4)
235	Nachweis über Transferzahlungen (Anlage 6a)
239	Nachweis über Haushaltsrücklagen und Zahlungsmittelreserven (Anlage 6b)
243	Nachweis über Innere Darlehen
247	Einzelnachweis über Finanzschulden und Schuldendienst (Anlage 6c)
261	Nachweis über hausinterne Vergütungen (Anlage 6f)
265	Leasingspiegel (Anlage 6i)
269	Rückstellungsspiegel (Anlage 6q)
273	Nachweis Vermögen mit abgeänderter Nutzungsdauer
277	Dienstpostenplan
281	MFP - Ergebnishaushalt Gesamt 1. und 2. Ebene - interne Vergütungen enthalten
285	MFP - Finanzierungshaushalt Gesamt 1. und 2. Ebene - interne Vergütungen enthalten
291	MFP - Schuldenentwicklung